



PREFEITURA MUNICIPAL DE MOSSORÓ

GABINETE DO PREFEITO PORTARIA Nº 376, DE 31 DE MAIO DE 2016

O PREFEITO MUNICIPAL DE MOSSORÓ, no uso das atribuições que lhe confere o artigo 78, inciso IX, da Lei Orgânica do Município de Mossoró, e nos termos da Lei Complementar nº 105, de 04 de julho de 2014, combinado com a Lei Complementar nº 126 de 29 de janeiro de 2016;

RESOLVE:

Art. 1º - EXONERAR MARIA DA CONCEIÇÃO VIEIRA BARBALHO do Cargo em Comissão de Chefe de Departamento, Símbolo CD, para exercer a função de Chefe do Departamento de Convênios Ambientais, com lotação na Secretaria Municipal de Infraestrutura, Meio Ambiente, Urbanismo e Serviços Urbanos.

Art. 2º - Esta Portaria entra em vigor nesta data.

PALÁCIO DA RESISTÊNCIA, em Mossoró-RN, 31 de maio de 2016

FRANCISCO JOSÉ LIMA SILVEIRA JÚNIOR

Prefeito

Publicado por:
MARIA DAS GRAÇAS DOS SANTOS
Código Identificador: 6D191EED

GABINETE DO PREFEITO DECRETO Nº 4.648, DE 31 DE MAIO DE 2016

Fixa as regras complementares para o evento junino "pingo da mei dia", alusivo ao MOSSORÓ CIDADE JUNINA – edição 2016, e dá outras providências.

O Prefeito Constitucional do Município de Mossoró, no uso de suas atribuições legais, em especial as que lhe confere o art. 78, inciso IX, da Lei Orgânica vigente; e,

CONSIDERANDO a edição do Decreto Municipal nº 4.640, de 16 de maio de 2016 (publicado no JOM edição de 18 de maio de 2016);

D E C R E T A:

Art. 1º - Fica alterado o prazo de instalação das tendas e barracas para o período compreendido entre 1º de junho de 2016 (quarta-feira) e 3 de junho de 2016 (sexta-feira).

§ 1º. Fica proibida a instalação das tendas e barracas no horário compreendido entre 22:00 horas e 8:00 horas do dia seguinte.

§ 2º. Antes de iniciar a instalação das tendas e barracas, os permissionários, portando a autorização da Secretaria Municipal de Infraestrutura, Meio Ambiente, Urbanismo e Serviços Urbanos - SEIMURB, deverão se dirigir à BIC TUR, localizada no Memorial da Resistência, para receber o selo autorizativo.

§ 3º. Em nenhuma hipótese, será permitida a instalação de tendas e barracas sem o selo autorizativo nos locais

previamente definidos pelo Poder Público Municipal.

Art. 2º - Em razão do preenchimento de todos os espaços públicos ao longo do percurso oficial do evento "Pingo da Mei Dia", declara encerrado o prazo credenciamento dos permissionários.

§ único. Fica vedado aos permissionários credenciados a obstrução das garagens dos bens imóveis pertencentes a particulares, bem como a instalação de tendas e barracas além das metragens autorizadas pelo Poder Público Municipal.

Art. 3º - No dia do evento (04 de junho de 2016), ao longo do percurso oficial, somente será permitido o trânsito dos tróis elétricos contratados pela empresa licitante vencedora.

Art. 4º - Obrigam-se os permissionários a providenciarem a retirada das tendas e barracas no dia 05 de junho de 2016, até o horário das 14:00 horas, sob pena da tomada de providências cabíveis pelo Poder Público Municipal.

Art. 5º - Este Decreto entra em vigor na data de sua publicação.

PALÁCIO DA RESISTÊNCIA, em Mossoró-RN, 31 de maio de 2016.

FRANCISCO JOSÉ LIMA SILVEIRA JÚNIOR

Prefeito

Publicado por:
MARIA DAS GRAÇAS DOS SANTOS
Código Identificador: 5532D6C3

GABINETE DO PREFEITO DECRETO Nº 4.649, DE 31 DE MAIO DE 2016

Prorroga a validade das carteiras de estudante do ano de 2015 e dá outras providências.

O PREFEITO CONSTITUCIONAL DO MUNICÍPIO DE MOSSORÓ, no uso de suas atribuições legais, em especial as que lhe confere o art. 78, inciso IX, da Lei Orgânica do Município de Mossoró; e,

CONSIDERANDO a necessidade de adequação das Entidades Estudantis aos critérios estabelecidos pela Portaria nº 01, de 17 de Março de 2016, do Instituto Nacional de Tecnologia da Informação-ITI, autarquia federal vinculada à Casa Civil da Presidência da República, que dispõe sobre a padronização nacional da Carteira de Identidade Estudantil – CIE.

D E C R E T A:

Art. 1º - As carteiras de estudante, expedidas pelas entidades estudantis competentes no ano de 2015, têm sua validade prorrogada até o dia 30 de junho de 2016, para todos os fins a que se destina.

Art. 2º - Este Decreto entrará em vigor na data de sua publicação, revogadas as disposições em contrário.

PALÁCIO DA RESISTÊNCIA, em Mossoró-RN, 31 de maio de 2016.

FRANCISCO JOSÉ LIMA SILVEIRA JÚNIOR

COMISSÃO PERMANENTE DE LICITAÇÃO II EXTRATO DE DESPACHO DE INEXIGIBILIDADE Nº 022/2016-SEMECE.

Processo licitatório: 105/2016.

Objeto: Referente a DISPENSA DE LICITAÇÃO junto à empresa DETRAN - Departamento Estadual de Transito - CNPJ nº 08.285.769/0001-05 para pagamento das Taxas de Licenciamento referente ao exercício 2016, dos veículos escolares, com fundamento na forma do art. 26, Inciso II e III da Lei nº 8.666/93.

Valor R\$. 10.000,00 (dez mil reais).

Empresa: DETRAN - Departamento Estadual de Transito

Mossoró/RN, 16 de maio de 2016.

Assina Pela Contratante: Francisco José Lima Silveira Júnior (Prefeito)

Publicado por:
FRANCISCO CANINDÉ DA SILVA
Código Identificador: 45D89F9E

SECRETARIA MUNICIPAL DA FAZENDA PORTARIA Nº 10, DE 31 DE MAIO DE 2016.

Prorroga o prazo para o pagamento do Imposto Sobre a Propriedade Predial e Territorial Urbana – IPTU – e da Taxa de Acondicionamento, Remoção, Controle, Transporte e Destinação Final do Lixo referentes ao exercício de 2016.

O SECRETÁRIO MUNICIPAL DA FAZENDA, usando das atribuições legais que lhe são conferidas pelo art. 43, X, da Lei Complementar Municipal nº 105, de 04 de julho de 2014,

CONSIDERANDO, o disciplinado pela Lei Complementar nº 120, de 16 de dezembro de 2015, através da qual ficou definida a concessão de descontos no lançamento do Imposto Sobre a Propriedade Predial e Territorial Urbana – IPTU – e da Taxa de Acondicionamento, Remoção, Controle, Transporte e Destinação Final do Lixo para o exercício de 2016;

CONSIDERANDO o atraso verificado na confecção dos carnês do IPTU referente ao exercício de 2016, fato que inviabilizou a entrega dos mesmos, em tempo hábil, aos contribuintes destinatários;

CONSIDERANDO a preocupação da Administração em dar oportunidade, para regularização fiscal, ao maior número possível de contribuintes;

RESOLVE:

Art. 1º Os contribuintes que não efetuaram o pagamento em quota única e/ou em parcelas mensais do Imposto sobre a Propriedade Predial e Territorial Urbana – IPTU – e da Taxa de Acondicionamento, Remoção, Controle, Transporte e Destinação Final do Lixo, conforme os termos das Portarias nº 003/2016, 006/2016 e 008/2016 - SEFAZ, terão nova oportunidade para fazê-lo, de acordo com as seguintes datas:

Quota única e/ou 1ª quota - Vencimento: 30/06/2016
2ª quota - Vencimento: 29/07/2016

3ª quota - Vencimento: 31/08/2016

4ª quota - Vencimento: 29/09/2016

5ª quota - Vencimento: 31/10/2016

6ª quota - Vencimento: 30/11/2016

Art. 2º Os tributos acima mencionados, quando não recolhidos no prazo previsto no artigo anterior, ficam sujeitos aos acréscimos legais (atualização monetária, juros e multas), na mesma forma adotada pela Fazenda Nacional para os tributos federais, conforme previsão contida no art. 331 da Lei Complementar nº 096, de 12 de dezembro de 2013 - CTM.

Art. 3º Conforme autorizado no art. 1º da Lei Complementar nº 120, de 16 de dezembro de 2015, ficam concedidos, para o exercício de 2016, os seguintes descontos nos tributos especificados no artigo 1º desta Portaria:

I - de 30% (trinta por cento), desde que o recolhimento do imposto seja feito em quota única e, ainda, que o contribuinte esteja em situação tributária regular perante esta Secretaria, até o dia 31 de dezembro de 2015, relativamente ao IPTU/TCL de exercícios anteriores ao ano de lançamento (exercício de 2016);

II - de 15% (quinze por cento) para pagamento do imposto em até 6 (seis) parcelas mensais, observada, ainda, a regularidade do contribuinte relativamente ao IPTU/TCL de exercícios anteriores ao ano do lançamento (exercício de 2016);

Parágrafo único – a não quitação das mencionadas quotas nas datas definidas no artigo 1º desta Portaria importa o cancelamento dos descontos concedidos na Lei Complementar nº 120, de 16 de dezembro de 2015.

Art. 4º Para fins de direito, com a publicação da presente Portaria, ficam todos os contribuintes municipais do IPTU e da Taxa de Acondicionamento, Remoção, Controle, Transporte e Destinação Final do Lixo, devidamente notificados do lançamento dos citados tributos municipais, bem assim, do respectivo calendário de vencimento acima firmado no art. 1º, conforme determina o artigo 30 da Lei Complementar nº 096/2013 - Código Tributário do Município de Mossoró.

Art. 5º Esta Portaria entra em vigor na data de sua publicação.

Mossoró/RN, 31 de maio de 2016.

JERÔNIMO ROSADO DE SOUSA NETO

SECRETÁRIO MUNICIPAL DA FAZENDA

Publicado por:
KARLA DIANA ROCHA DANTAS
Código Identificador: 58579C75

SECRETARIA MUNICIPAL DE INFRAESTRUTURA, MEIO AMBIENTE, URBANISMO E SERVIÇOS URBANOS
CONCESSÃO DE LICENÇA

Concedida a Autorização Especial (AE) para PARQUE DE DIVERSÕES PEIXOTO – Parque de Diversões.

CNPJ – 13.002.621/0001-56.

Publicado por:
THALES ALESANDER FILGUEIRA
Código Identificador: 52D8A6EF

SECRETARIA MUNICIPAL DE INFRAESTRUTURA, MEIO AMBIENTE, URBANISMO E SERVIÇOS URBANOS
CONCESSÃO DE LICENÇA

Concedida a Renovação de Licença de Operação (RLO) para ANDIRO C. C. DIAS - ME – Indústria de Gelo Zero Grau.

CNPJ – 10.873.628/0001-55.

Publicado por:
THALES ALESANDER FILGUEIRA
Código Identificador: 719A2CD2

SECRETARIA MUNICIPAL DE INFRAESTRUTURA, MEIO AMBIENTE, URBANISMO E SERVIÇOS URBANOS
CONCESSÃO DE LICENÇA

Concedida a Licença de Regularização de Operação (LRO) para RIO GRANDE INDUSTRIA COMERCIOS E SERVIÇOS – RN MADEIRAS.

CNPJ – 21.767.422-0001-67.

Publicado por:
THALES ALESANDER FILGUEIRA
Código Identificador: 5039F7BB

PREVI - INSTITUTO MUNICIPAL DE PREVIDÊNCIA SOCIAL DOS SERVIDORES DE MOSSORÓ
PORTARIA Nº 082/2016 – GP/PREVI

O Presidente do Instituto Municipal de Previdência Social de Mossoró – PREVI-MOSSORÓ, no uso das atribuições que lhe são conferidas pelo art. 75, inciso I e VII, da Lei Complementar nº 060/2011, de 09 de dezembro de 2011,

RESOLVE:

Art. 1º CONCEDER, nos termos do art. 40 da Constituição Federal c/c art. 3º, da Emenda Constitucional nº 047/2005 c/c art. 7º da Emenda Constitucional 41/2003 c/c art. 89 da Lei Complementar nº 060, de 09 de dezembro de 2011, a ANTONIA MARIA DO NASCIMENTO, matrícula 0040979-1, com carga horária de 30 horas semanais, ocupante do cargo de AGENTE ADMINISTRATIVO, CPF 182.511.024-72, lotada no Gabinete do Prefeito, benefício de APOSENTADORIA POR IDADE E TEMPO DE CONTRIBUIÇÃO no valor de R\$ 1.824,00 (hum mil, oitocentos e vinte e quatro reais), assim discriminados:

Vencimento base (Anexo I da Lei Complementar Municipal nº 07/12 c/c Art. 1º da Lei Complementar Municipal nº 88/13): R\$ 1.403,08 (hum mil, quatrocentos e três reais e oito centavos)

Adicional Tempo de Serviço (Art. 72 da Lei Complementar Municipal nº 29/08 - Ref. 30 anos/30%): R\$ 420,92 (quatrocentos e vinte reais e noventa e dois centavos)

Valor do Benefício: R\$ 1.824,00 (hum mil, oitocentos e vinte e quatro reais).

Art. 2º Esta portaria entra em vigor na data de sua publicação.

Publique-se e cumpra-se.


Mossoró-RN, 03 de maio de 2016.

ADRIANO GENTIL DE LIMA

Presidente do PREVI-Mossoró

Publicado por:
GUSTAVO FERNANDES QUIXADÁ
Código Identificador: 523DB6DC

ESTADO DO RIO GRANDE DO NORTE
PREFEITURA MUNICIPAL DE MOSSORÓ

 <p>siconfi Sistema de Informações Contábeis e Fiscais do Setor Público Brasileiro TESOURO NACIONAL</p>	Relatório de Gestão Fiscal
	Prefeitura Municipal de Mossoró - RN (Poder Executivo)
	Orçamentos Fiscal e da Seguridade Social
	CNPJ:
	Exercício: 2015
	Período de referência: 3º quadrimestre

RGF-Anexo 01 | Tabela 1.0 - Demonstrativo da Despesa com Pessoal | Padrao


Despesa com Pessoal	Despesa Executada com Pessoal	
	LIQUIDADAS (a)	Despesas Executadas - Últimos 12 Meses INSCRITAS EM RESTOS A PAGAR NÃO PROCESSADOS (b)
Despesa com Pessoal (Últimos 12 Meses)		
DESPESA BRUTA COM PESSOAL (I)	277.777.813,90	286.541,56
Pessoal Ativo	262.049.370,47	286.541,56
Pessoal Inativo e Pensionistas	15.728.443,43	0,00
Outras Despesas de Pessoal decorrentes de Contratos de Terceirização (§ 1º do art. 18 da LRF)	0,00	0,00
DESPESAS NÃO COMPUTADAS (§ 1º do art. 19 da LRF) (II)	16.589.518,70	0,00
Indenizações por Demissão e Incentivos à Demissão Voluntária	856.485,27	0,00
Decorrentes de Decisão Judicial de Período Anterior ao da Apuração	0,00	0,00
Despesas de Exercícios Anteriores de Período Anterior ao da Apuração	4.590,00	0,00
Inativos e Pensionistas com Recursos Vinculados	15.728.443,43	0,00
DESPESA LÍQUIDA COM PESSOAL (III) = (I - II)	261.188.295,20	286.541,56

RGF-Anexo 01 | Tabela 1.0 - Demonstrativo da Despesa com Pessoal | Padrao

DTP e Apuração do Cumprimento do Limite Legal	DTP e Apuração do Cumprimento do Limite Legal	
	Valor	% sobre a RCL
DTP e Apuração do Cumprimento do Limite Legal		
RECEITA CORRENTE LIQUIDA - RCL (IV)	471.831.684,91	-
DESPESA TOTAL COM PESSOAL - DTP (V) = (III a + III b)	261.474.836,76	55,42
LIMITE MÁXIMO (VI) (incisos I, II e III, art. 20 da LRF)	254.789.109,85	54,00
LIMITE PRUDENCIAL (VII) = (0,95 x VI) (parágrafo único do art. 22 da LRF)	242.049.654,36	51,30
LIMITE DE ALERTA (VIII) = (0,90 x VI) (inciso II do §1º do art. 59 da LRF)	229.310.198,87	48,60


RGF-Anexo 01 | Tabela 1.0 - Demonstrativo da Despesa com Pessoal | Padrao

Notas Explicativas	Valores
	31/12/2015
Notas Explicativas	-
Notas Explicativas	-

 <p>Sistema de Informações Contábeis e Fiscais do Setor Público Brasileiro TESOURO NACIONAL</p>	Relatório de Gestão Fiscal
	Prefeitura Municipal de Mossoró - RN (Poder Executivo)
	Orçamentos Fiscal e da Seguridade Social
	CNPJ:
	Exercício: 2015
	Período de referência: 3º quadrimestre

RGF-Anexo 01 | Tabela 1.2 - Trajetória de Retorno ao Limite da Despesa Total com Pessoal | Padrao

Trajetória de Retorno ao Limite da Despesa Total com Pessoal	Apuração da Trajetória de Retorno ao Limite da DTP								
	Exercício em que Excedeu o Limite			Exercício do Primeiro Período Seguinte			Exercício do Segundo Período Seguinte		
	No Quadrimestre/Semestre			Primeiro Período Seguinte			Segundo Período Seguinte		
	Limite Máximo (a)	% DTP (b)	% Excedente (c) = (b-a)	Redutor Mínimo de 1/3 do Excedente (d) = (1/3*c)	Limite (e) = (b-d)	% DTP (f)	Redutor Residual (g) = (f-a)	Limite (h) = (e)	% DTP (i)
Trajetória de Retorno ao Limite da Despesa Total com Pessoal	-	-	-	-	-	-	-	-	-
Percentual Trajetória de Retorno ao Limite da Despesa Total com Pessoal									

 <p>siconfi Sistema de Informações Contábeis e Fiscais do Setor Público Brasileiro TESOURO NACIONAL</p>	Relatório de Gestão Fiscal
	Prefeitura Municipal de Mossoró - RN (Poder Executivo)
	Orçamentos Fiscal e da Seguridade Social
	CNPJ:
	Exercício: 2015
	Período de referência: 3º quadrimestre

RGF-Anexo 01 | Tabela 1.2 - Trajetória de Retorno ao Limite da Despesa Total com Pessoal | Padrao


Notas Explicativas	Valores
	31/12/2015
Notas Explicativas	-
Identificação do Quadrimestre em que Excedeu o Limite e dos Períodos de Retorno	
Notas Explicativas	

RGF-Anexo 01 | Tabela 1.2 - Trajetória de Retorno ao Limite da Despesa Total com Pessoal | Padrao

Notas Explicativas	Valores
	31/12/2015
Notas Explicativas	-
Identificação do Quadrimestre em que Excedeu o Limite e dos Períodos de Retorno	
Notas Explicativas	

RGF-Anexo 01 | Tabela 1.4 - Demonstrativo da Despesa com Pessoal - Ente Consorciado | Padrao

Notas Explicativas	Valores
	31/12/2015
Notas Explicativas	-
Notas Explicativas	

 <p>siconfi Sistema de Informações Contábeis e Fiscais do Setor Público Brasileiro TESOURO NACIONAL</p>	Relatório de Gestão Fiscal
	Prefeitura Municipal de Mossoró - RN (Poder Executivo)
	Orçamentos Fiscal e da Seguridade Social
	CNPJ:
	Exercício: 2015
	Período de referência: 3º quadrimestre

RGF-Anexo 02 | Tabela 2.0 - Demonstrativo da Dívida Consolidada Líquida - Estados, DF e Municípios | Padrão

Tabela 2.0 - Demonstrativo da Dívida Consolidada Líquida	Cálculo da Dívida Consolidada Líquida			
	SALDO DO EXERCÍCIO ANTERIOR	SALDO DO EXERCÍCIO DE 2015		
		Até o 1º Quadrimestre	Até o 2º Quadrimestre	Até o 3º Quadrimestre
Dívida Consolidada	-	-	-	-
DÍVIDA CONSOLIDADA - DC (I)	158.965.268,34	155.844.045,40	152.697.952,84	174.985.109,02
Dívida Mobilizável	0,00	0,00	0,00	0,00
Dívida Contratual	134.437.412,60	131.316.189,66	128.170.097,10	142.117.868,97
Interna	134.437.412,60	131.316.189,66	128.170.097,10	142.117.868,97
Externa	0,00	0,00	0,00	0,00
Precatórios Posteriores a 05/05/2000 Vencidos e Não Pagos	0,00	0,00	0,00	0,00
Outras Dívidas	24.527.855,74	24.527.855,74	24.527.855,74	32.867.240,05
DEDUÇÕES (II)	50.386.646,16	17.808.302,21	27.220.336,14	15.982.526,04
Disponibilidade de Caixa Bruta	65.689.838,25	27.818.188,27	31.946.203,78	31.023.040,97
Demais Haveres Financeiros	0,00	0,00	0,00	0,00
(-) Restos a Pagar Processados (Exceto Precatórios)	15.303.192,09	10.009.886,06	4.725.867,64	15.040.514,93
DÍVIDA CONSOLIDADA LÍQUIDA (DCL) (III) = (I - II)	108.578.622,18	138.035.743,19	125.477.616,70	159.002.582,98
RECEITA CORRENTE LÍQUIDA - RCL	479.888.687,76	474.107.622,21	480.383.648,95	471.831.684,91
% da DC sobre a RCL (III/RCL)	33,13	32,87	31,79	37,09
% da DCL sobre a RCL (III/RCL)	22,63	29,11	26,12	33,70
LIMITE DEFINIDO POR RESOLUÇÃO DO SENADO FEDERAL	0,00	0,00	0,00	0,00
LIMITE DE ALERTA (inciso III do § 1º do art. 59 da LRF)	0,00	0,00	0,00	0,00
Detalhamento da Dívida Contratual	-	-	-	-
DÍVIDA CONTRATUAL (IV = V + VI + VII + VIII)	158.965.268,34	155.844.045,40	152.697.952,84	174.985.109,02
DÍVIDA DE PPP (V)	0,00	0,00	0,00	0,00
PARCELAMENTO DE DÍVIDAS (VI)	113.355.551,41	111.871.770,24	109.219.032,97	120.259.511,79
De Tributos	0,00	0,00	0,00	0,00
De Contribuições Sociais	105.165.292,90	103.911.681,40	101.492.817,06	112.462.980,98
Previdenciárias	96.182.776,20	95.081.946,56	94.323.477,24	103.992.891,22
Demais Contribuições Sociais	8.982.516,70	8.829.734,84	7.169.339,82	8.470.089,76
Do FGTS	8.190.258,51	7.960.088,84	7.726.215,91	7.796.530,81
Com Instituição Não Financeira	0,00	0,00	0,00	0,00
DÍVIDA COM INSTITUIÇÃO FINANCEIRA (VII)	17.666.347,96	17.176.601,49	16.683.246,20	21.858.357,18
Interna	17.666.347,96	17.176.601,49	16.683.246,20	21.858.357,18
Externa	0,00	0,00	0,00	0,00
DEMAIS DÍVIDAS CONTRATUAIS (VIII)	27.943.368,97	26.795.673,67	26.795.673,67	32.867.240,05
Outros Valores Não Integrantes da DC	-	-	-	-
Precatórios Anteriores a 05/05/2000	0,00	0,00	0,00	0,00
Precatórios Posteriores a 05/05/2000	0,00	0,00	0,00	0,00
Insuficiência Financeira	0,00	0,00	0,00	0,00
Depósitos	0,00	0,00	0,00	0,00
RP Não-Processados de Exercícios Anteriores	0,00	0,00	0,00	0,00
Antecipações de Receita Orçamentária - ARO	0,00	0,00	0,00	0,00
Dívida Consolidada Previdenciária	-	-	-	-
DÍVIDA CONSOLIDADA PREVIDENCIÁRIA (IX)	0,00	0,00	0,00	0,00




 <p>Sistema de Informações Contábeis e Fiscais do Setor Público Brasileiro TESOURO NACIONAL</p>	Relatório de Gestão Fiscal
	Prefeitura Municipal de Mossoró - RN (Poder Executivo)
	Orçamentos Fiscal e da Seguridade Social
	CNPJ:
	Exercício: 2015
	Período de referência: 3º quadrimestre

Tabela 2.0 - Demonstrativo da Dívida Consolidada Líquida	Cálculo da Dívida Consolidada Líquida			
	SALDO DO EXERCÍCIO ANTERIOR	SALDO DO EXERCÍCIO DE 2015		
		Até o 1º Quadrimestre	Até o 2º Quadrimestre	Até o 3º Quadrimestre
Passivo Atuarial	0,00	0,00	0,00	0,00
Demais Dívidas	0,00	0,00	0,00	0,00
DEDUÇÕES (X)	0,00	0,00	0,00	0,00
Disponibilidade de Caixa Bruta	0,00	0,00	0,00	0,00
Investimentos	0,00	0,00	0,00	0,00
Demais Haveres Financeiros	0,00	0,00	0,00	0,00
(-) Restos a Pagar Processados	0,00	0,00	0,00	0,00
Obrigações Não Integrantes da Dívida Consolidada	0,00	0,00	0,00	0,00
DÍVIDA CONSOLIDADA LÍQUIDA PREVIDENCIÁRIA (XI) = (IX - X)	0,00	0,00	0,00	0,00

 Sistema de Informações Contábeis e Fiscais do Setor Público Brasileiro TESOURO NACIONAL	Relatório de Gestão Fiscal
	Prefeitura Municipal de Mossoró - RN (Poder Executivo)
	Orçamentos Fiscal e da Seguridade Social
	CNPJ:
	Exercício: 2015
	Período de referência: 3º quadrimestre


RGF-Anexo 02 | Tabela 2.0 - Demonstrativo da Dívida Consolidada Líquida - Estados, DF e Municípios | Padrao

Notas Explicativas	Valores
	31/12/2015
Notas Explicativas	-
Notas Explicativas	-

 <p>Sistema de Informações Contábeis e Fiscais do Setor Público Brasileiro TESOURO NACIONAL</p>	Relatório de Gestão Fiscal
	Prefeitura Municipal de Mossoró - RN (Poder Executivo)
	Orçamentos Fiscal e da Seguridade Social
	CNPJ:
	Exercício: 2015
Período de referência: 3º quadrimestre	

RGF-Anexo 02 | Tabela 2.1 - Trajetória de Retorno ao Limite da Dívida Consolidada Líquida - Estados, DF e Municípios | Padrão

Tabela 2.1 - Trajetória de Retorno ao Limite da Dívida Consolidada Líquida	Trajetória de Retorno ao Limite da Dívida Consolidada Líquida											
	Exercício em que Excedeu o Limite			Exercício do primeiro período seguinte				Exercício do segundo período seguinte			Exercício do terceiro período seguinte	
	Quadrimestre em que Excedeu o Limite			Primeiro período seguinte				Segundo período seguinte			Terceiro período seguinte	
	Limite Máximo (a)	% DCL (b)	% Excedente (c) = (b-a)	Redutor mínimo de 25% do Excedente (d) = (b,25*c)	Limite (e) = (b-d)	% DCL (f)	Redutor Residual (g) = (f-a)	Limite (h) = (e)	% DCL (i)	Redutor Residual (j) = (i-a)	Limite (k) = (h)	% DCL (l)
Trajetória de Retorno ao Limite da Dívida Consolidada Líquida	-	-	-	-	-	-	-	-	-	-	-	-
Valores Percentuais	0,00	0,00	0,00									

 <p>siconfi Sistema de Informações Contábeis e Fiscais do Setor Público Brasileiro TESOURO NACIONAL</p>	Relatório de Gestão Fiscal
	Prefeitura Municipal de Mossoró - RN (Poder Executivo)
	Orçamentos Fiscal e da Seguridade Social
	CNPJ:
	Exercício: 2015
	Período de referência: 3º quadrimestre

RGF-Anexo 02 | Tabela 2.1 - Trajetória de Retorno ao Limite da Dívida Consolidada Líquida - Estados, DF e Municípios | Padrao

Notas Explicativas	Valores
	31/12/2015
Notas Explicativas	-
Identificação do Quadrimestre em que Excedeu o Limite e dos Períodos de Retorno	-

RGF-Anexo 02 | Tabela 2.2 - Trajetória de Ajuste da Dívida Consolidada Líquida em cada Exercício Financeiro - Estados, DF e Municípios | Padrao

Tabela 2.2 - Trajetória de Ajuste da Dívida Consolidada Líquida em cada Exercício Financeiro	Tabela 2.2 - Trajetória de Ajuste da Dívida Consolidada Líquida em cada Exercício Financeiro
	Trajetória de Ajuste da Dívida Consolidada Líquida em cada Exercício Financeiro % da DCL sobre a RCL
2001 - 3º Quadrimestre	-
DCL	
Excedente	
Redutor	
% Limite de Endividamento	
2002 - Quadrimestre	-
1º	
2º	
3º	
% Limite de Endividamento	
2003 - Quadrimestre	-
1º	
2º	
3º	
% Limite de Endividamento	
2004 - Quadrimestre	-
1º	
2º	
3º	
% Limite de Endividamento	
2005 - Quadrimestre	-
1º	
2º	
3º	
% Limite de Endividamento	
2006 - Quadrimestre	-
1º	
2º	
3º	
% Limite de Endividamento	
2007 - Quadrimestre	-
1º	
2º	
3º	
% Limite de Endividamento	
2008 - Quadrimestre	-
1º	
2º	
3º	
% Limite de Endividamento	
2009 - Quadrimestre	-
1º	
2º	
3º	
% Limite de Endividamento	
2010 - Quadrimestre	-
1º	
2º	
3º	
% Limite de Endividamento	
2011 - Quadrimestre	-
1º	
2º	
3º	
% Limite de Endividamento	
2012 - Quadrimestre	-
1º	
2º	
3º	
% Limite de Endividamento	
2013 - Quadrimestre	-
1º	
2º	
3º	
% Limite de Endividamento	



 <p>siconfi Sistema de Informações Contábeis e Fiscais do Setor Público Brasileiro TESOURO NACIONAL</p>	Relatório de Gestão Fiscal
	Prefeitura Municipal de Mossoró - RN (Poder Executivo)
	Orçamentos Fiscal e da Seguridade Social
	CNPJ:
	Exercício: 2015
	Período de referência: 3º quadrimestre

Tabela 2.2 - Trajetória de Ajuste da Dívida Consolidada Líquida em cada Exercício Financeiro	Tabela 2.2 - Trajetória de Ajuste da Dívida Consolidada Líquida em cada Exercício Financeiro
	Trajetória de Ajuste da Dívida Consolidada Líquida em cada Exercício Financeiro % da DCL sobre a RCL
2014 - Quadrimestre	-
1º	
2º	
3º	
% Limite de Endividamento	
2015 - Quadrimestre	-
1º	
2º	
3º	
% Limite de Endividamento	
2016 - Quadrimestre	-
1º	
2º	
3º	
% Limite de Endividamento	


RGF-Anexo 02 | Tabela 2.2 - Trajetória de Ajuste da Dívida Consolidada Líquida em cada Exercício Financeiro - Estados, DF e Municípios | Padrão

Notas Explicativas	Valores
	31/12/2015
Notas Explicativas	-
Notas Explicativas	-

 <p>siconfi Sistema de Informações Contábeis e Fiscais do Setor Público Brasileiro TESOURO NACIONAL</p>	Relatório de Gestão Fiscal
	Prefeitura Municipal de Mossoró - RN (Poder Executivo)
	Orçamentos Fiscal e da Seguridade Social
	CNPJ:
	Exercício: 2015
	Período de referência: 3º quadrimestre

RGF-Anexo 03 | Tabela 3.0 - Demonstrativo das Garantias e Contragarantias de Valores | Padrao

Garantias Concedidas e Contragarantias Recebidas	Saldos das Garantias Concedidas e Contragarantias Recebidas			
	SALDO DO EXERCÍCIO ANTERIOR	SALDO DO EXERCÍCIO DE 2015		
		Até o 1º Quadrimestre	Até o 2º Quadrimestre	Até o 3º Quadrimestre
Garantias Concedidas	-	-	-	-
Garantias Concedidas	-	-	-	-
EXTERNAS (I)	0,00	0,00	0,00	0,00
Aval ou Fiança em Operações de Crédito	0,00	0,00	0,00	0,00
Outras Garantias nos Termos da LRF	0,00	0,00	0,00	0,00
INTERNAS (II)	0,00	0,00	0,00	0,00
Aval ou Fiança em Operações de Crédito	0,00	0,00	0,00	0,00
Outras Garantias nos Termos da LRF	0,00	0,00	0,00	0,00
TOTAL GARANTIAS CONCEDIDAS (III) = (I + II)	0,00	0,00	0,00	0,00
RECEITA CORRENTE LÍQUIDA - RCL (IV)	0,00	0,00	0,00	471.831.684,91
% do TOTAL DAS GARANTIAS sobre a RCL (III/IV)	0,00	0,00	0,00	
LIMITE DEFINIDO POR RESOLUÇÃO DO SENADO FEDERAL	0,00	0,00	0,00	
LIMITE DE ALERTA (inciso III § 1º do art. 59 da LRF)	0,00	0,00	0,00	
Contragarantias Recebidas	-	-	-	-
Contragarantias Recebidas	-	-	-	-
EXTERNAS (V)	0,00	0,00	0,00	0,00
Aval ou Fiança em Operações de Crédito	0,00	0,00	0,00	0,00
Outras Garantias nos Termos da LRF	0,00	0,00	0,00	0,00
INTERNAS (VI)	0,00	0,00	0,00	0,00
Aval ou Fiança em Operações de Crédito	0,00	0,00	0,00	0,00
Outras Garantias nos Termos da LRF	0,00	0,00	0,00	0,00
TOTAL CONTRAGARANTIAS RECEBIDAS (VII) = (V + VI)	0,00	0,00	0,00	0,00

 <p>Sistema de Informações Contábeis e Fiscais do Setor Público Brasileiro TESOURO NACIONAL</p>	Relatório de Gestão Fiscal
	Prefeitura Municipal de Mossoró - RN (Poder Executivo)
	Orçamentos Fiscal e da Seguridade Social
	CNPJ:
	Exercício: 2015
	Período de referência: 3º quadrimestre

RGF-Anexo 03 | Tabela 3.0 - Demonstrativo das Garantias e Contragarantias de Valores | Padrao

Notas Explicativas	Valores
	31/12/2015
Notas Explicativas	-
Notas Explicativas	-

RGF-Anexo 04 | Tabela 4.0 - Demonstrativo das Operações de Crédito - Estados, DF e Municípios | Padrao


Operações de Crédito	Valor Realizado no Período	
	VALOR REALIZADO	
	No Quadrimestre de Referência	Até o Quadrimestre de Referência (a)
Operações de Crédito	-	-
SUJEITAS AO LIMITE PARA FINS DE CONTRATAÇÃO (I)	0,00	0,00
Mobiliária	0,00	0,00
Interna	0,00	0,00
Externa	0,00	0,00
Contratual	0,00	0,00
Interna	0,00	0,00
Abertura de Crédito	0,00	0,00
Aquisição Financiada de Bens e Arrendamento Mercantil Financeiro	0,00	0,00
Derivadas de PPP	0,00	0,00
Demais Aquisições Financiadas	0,00	0,00
Antecipação de Receita	0,00	0,00
Pela Venda a Termo de Bens e Serviços	0,00	0,00
Demais Antecipações de Receita	0,00	0,00
Assunção Reconhecimento e Confissão de Dívidas (LRF, art. 29, § 1º)	0,00	0,00
Outras Operações de Crédito	0,00	0,00
Externa	0,00	0,00
Abertura de Crédito	0,00	0,00
Aquisição Financiada de Bens e Arrendamento Mercantil Financeiro	0,00	0,00
Outras Operações de Crédito	0,00	0,00
NÃO SUJEITAS AO LIMITE PARA FINS DE CONTRATAÇÃO (II)	0,00	0,00
Parcelamentos de Dívidas	0,00	0,00
De Tributos	0,00	0,00
De Contribuições Sociais	0,00	0,00
Previdenciárias	0,00	0,00
Demais Contribuições Sociais	0,00	0,00
Do FGTS	0,00	0,00
Melhoria da Administração de Receitas e da Gestão Fiscal Financeira e Patrimonial	0,00	0,00
Programa de Iluminação Pública - RELUZ	0,00	0,00
Outras Operações de Crédito Não Sujeitas ao Limite	0,00	0,00

RGF-Anexo 04 | Tabela 4.0 - Demonstrativo das Operações de Crédito - Estados, DF e Municípios | Padrao

Apuração do Cumprimento dos Limites	Apuração do Cumprimento dos Limites	
	VALOR	% SOBRE A RCL
Apuração do Cumprimento dos Limites	-	-
RECEITA CORRENTE LÍQUIDA - RCL	0,00	
OPERAÇÕES VEDADAS	0,00	0,00
Do Período de Referência (III)	0,00	0,00
De Períodos Anteriores ao de Referência	0,00	0,00
TOTAL CONSIDERADO PARA FINS DA APURAÇÃO DO CUMPRIMENTO DO LIMITE (IV) = (Ia + III)	0,00	0,00
Limite Geral Definido por Resolução do Senado Federal para as Operações de Crédito Internas e Externas	0,00	16,00
LIMITE DE ALERTA (inciso III do § 1º do art. 59 da LRF)	0,00	14,40
OPERAÇÕES DE CRÉDITO POR ANTECIPAÇÃO DA RECEITA ORÇAMENTÁRIA	0,00	0,00
Limite Definido por Resolução do Senado Federal para as Operações de Crédito por Antecipação da Receita Orçamentária	0,00	7,00
TOTAL CONSIDERADO PARA CONTRATAÇÃO DE NOVAS OPERAÇÕES DE CRÉDITO (V) = (IV + Ila)	0,00	0,00

RGF-Anexo 04 | Tabela 4.0 - Demonstrativo das Operações de Crédito - Estados, DF e Municípios | Padrao

Notas Explicativas	Valores
	31/12/2015
Notas Explicativas	-
Notas Explicativas	-

 <p>Sistema de Informações Contábeis e Fiscais do Setor Público Brasileiro TESOURO NACIONAL</p>	Relatório de Gestão Fiscal
	Prefeitura Municipal de Mossoró - RN (Poder Executivo)
	Orçamentos Fiscal e da Seguridade Social
	CNPJ:
	Exercício: 2015
	Período de referência: 3º quadrimestre

RGF-Anexo 05 | Tabela 5.0 - Demonstrativo da Disponibilidade de Caixa e dos Restos a Pagar | Padrao


Disponibilidade de Caixa - Recursos Vinculados	Disponibilidade de Caixa - Recursos Vinculados									
	Disponibilidade de Caixa Bruta	OBRIGAÇÕES FINANCEIRAS						Disponibilidade de Caixa Líquida	Restos a Pagar Empenhados e Não Liquidados do Exercício	Empenhos Não Liquidados Cancelados (Não Inscritos por Insuficiência Financeira)
		Restos a Pagar Liquidados e Não Pagos		Restos a Pagar Empenhados e Não Liquidados de Exercícios Anteriores		Demais Obrigações Financeiras				
	Restos a Pagar Liquidados e Não Pagos de Exercícios Anteriores	Restos a Pagar Liquidados e Não Pagos do Exercício	Restos a Pagar Empenhados e Não Liquidados de Exercícios Anteriores	Restos a Pagar Empenhados e Não Liquidados de Exercícios Anteriores	Demais Obrigações Financeiras					
TRANSFERÊNCIAS DO FNDE	3.279.807,57	306.131,22	44.569,32	871.540,83	0,00	2.057.566,20	231.000,00	0,00		
TRANSFERÊNCIAS DO FNAS	2.437.282,52	40.714,06	564,24	617.561,53	0,00	1.778.441,79	3.068,26	0,00		
FUNDEB	2.086.708,05	2.130.893,64	0,00	4.404.882,27	0,00	-4.449.067,86	3.204,82	0,00		

RGF-Anexo 05 | Tabela 5.0 - Demonstrativo da Disponibilidade de Caixa e dos Restos a Pagar | Padrao

Disponibilidade de Caixa - Recursos Não Vinculados	Disponibilidade de Caixa - Recursos Não Vinculados									
	Disponibilidade de Caixa Bruta	OBRIGAÇÕES FINANCEIRAS						Disponibilidade de Caixa Líquida	Restos a Pagar Empenhados e Não Liquidados do Exercício	Empenhos Não Liquidados Cancelados (Não Inscritos por Insuficiência Financeira)
		Restos a Pagar Liquidados e Não Pagos		Restos a Pagar Empenhados e Não Liquidados de Exercícios Anteriores		Demais Obrigações Financeiras				
	Restos a Pagar Liquidados e Não Pagos de Exercícios Anteriores	Restos a Pagar Liquidados e Não Pagos do Exercício	Restos a Pagar Empenhados e Não Liquidados de Exercícios Anteriores	Restos a Pagar Empenhados e Não Liquidados de Exercícios Anteriores	Demais Obrigações Financeiras					
RECURSOS VINCULADOS A SAÚDE	3.943.649,91	3.175.118,24	458.471,92	582.798,22	0,00	-272.736,47	464.478,81	0,00		
RECURSOS ORDINARIOS	2.475.987,25	2.501.558,33	411.751,00	242.822,57	0,00	-680.144,65	0,00	0,00		

RGF-Anexo 05 | Tabela 5.0 - Demonstrativo da Disponibilidade de Caixa e dos Restos a Pagar | Padrao

Controle do Total de Disponibilidade de Caixa	Controle do Total de Disponibilidade de Caixa									
	Disponibilidade de Caixa Bruta	OBRIGAÇÕES FINANCEIRAS						Disponibilidade de Caixa Líquida	Restos a Pagar Empenhados e Não Liquidados do Exercício	Empenhos Não Liquidados Cancelados (Não Inscritos por Insuficiência Financeira)
		Restos a Pagar Liquidados e Não Pagos		Restos a Pagar Empenhados e Não Liquidados de Exercícios Anteriores		Demais Obrigações Financeiras				
	Restos a Pagar Liquidados e Não Pagos de Exercícios Anteriores	Restos a Pagar Liquidados e Não Pagos do Exercício	Restos a Pagar Empenhados e Não Liquidados de Exercícios Anteriores	Restos a Pagar Empenhados e Não Liquidados de Exercícios Anteriores	Demais Obrigações Financeiras					
Total dos Recursos Vinculados	23.290.999,90	9.575.405,39	407.106,99	15.113.737,45	0,00	-1.805.249,93	4.530.240,87	0,00		
Total dos Recursos Não Vinculados	7.732.041,07	13.440.171,02	1.916.018,74	2.915.303,04	0,00	-10.539.461,73	519.313,33	0,00		
Total dos Recursos	31.023.040,97	23.015.576,41	2.323.125,73	18.029.040,49	0,00	-12.344.701,66	4.849.554,20	0,00		

 <p>siconfi Sistema de Informações Contábeis e Fiscais do Setor Público Brasileiro TESOURO NACIONAL</p>	Relatório de Gestão Fiscal
	Prefeitura Municipal de Mossoró - RN (Poder Executivo)
	Orçamentos Fiscal e da Seguridade Social
	CNPJ:
	Exercício: 2015
Período de referência: 3º quadrimestre	

RGF-Anexo 05 | Tabela 5.0 - Demonstrativo da Disponibilidade de Caixa e dos Restos a Pagar | Padrao


Notas Explicativas	Valores
	31/12/2015
Notas Explicativas	-

RGF-Anexo 05 | Tabela 5.1 - Demonstrativo da Disponibilidade de Caixa e dos Restos a Pagar (Consórcio Público com Insuficiência de Caixa) | Padrao

Insuficiência de Caixa nos Consórcios Públicos - Recursos Vinculados	Insuficiência de Caixa nos Consórcios Públicos - Recursos Vinculados
	Insuficiência de Caixa do Consórcio Público
TRANSFERÊNCIAS DO FNDE	
TRANSFERÊNCIAS DO FNAS	
FUNDEB	


RGF-Anexo 05 | Tabela 5.1 - Demonstrativo da Disponibilidade de Caixa e dos Restos a Pagar (Consórcio Público com Insuficiência de Caixa) | Padrao

Insuficiência de Caixa nos Consórcios Públicos - Recursos Não Vinculados	Insuficiência de Caixa nos Consórcios Públicos - Recursos Não Vinculados
	Insuficiência de Caixa do Consórcio Público
RECURSOS VINCULADOS A SAÚDE	
RECURSOS ORDINARIOS	

 <p>siconfi Sistema de Informações Contábeis e Fiscais do Setor Público Brasileiro TESOURO NACIONAL</p>	Relatório de Gestão Fiscal
	Prefeitura Municipal de Mossoró - RN (Poder Executivo)
	Orçamentos Fiscal e da Seguridade Social
	CNPJ:
	Exercício: 2015
	Período de referência: 3º quadrimestre

RGF-Anexo 05 | Tabela 5.1 - Demonstrativo da Disponibilidade de Caixa e dos Restos a Pagar (Consórcio Público com Insuficiência de Caixa) | Padrao

Controle do Total de Disponibilidade de Caixa do Ente Mais os Consórcios Públicos	Controle do Total de Disponibilidade de Caixa do Ente Mais os Consórcios Públicos						
	DISPONIBILIDADE DE CAIXA BRUTA (a)	OBRIGAÇÕES FINANCEIRAS			DISPONIBILIDADE DE CAIXA LÍQUIDA (ANTES DA INSCRIÇÃO EM RESTOS A PAGAR NÃO PROCESSADOS DO EXERCÍCIO) (f)=(a)-(b+c+d+e)	RESTOS A PAGAR EMPENHADOS E NÃO LIQUIDADOS DO EXERCÍCIO	EMPENHOS NÃO LIQUIDADOS CANCELADOS (NÃO INSCRITOS POR INSUFICIÊNCIA FINANCEIRA)
		Restos a Pagar Liquidados e Não Pagos	Restos a Pagar Empenhados e Não Liquidados de Exercícios Anteriores (d)	Demais Obrigações Financeiras (e)			
	De Exercícios Anteriores (b)	Do Exercício (c)					
TOTAL DOS RECURSOS VINCULADOS (IV)							
TOTAL DOS RECURSOS NÃO VINCULADOS (V)							
INSUFICIÊNCIA DE CAIXA DO CONSÓRCIO PÚBLICO (VI) = (IV + V)							
TOTAL DO ENTE MAIS CONSÓRCIO PÚBLICO (VII) = (III + VI)							
REGIME PRÓPRIO DE PREVIDÊNCIA DOS SERVIDORES*							

 <p>siconfi Sistema de Informações Contábeis e Fiscais do Setor Público Brasileiro TESOURO NACIONAL</p>	Relatório de Gestão Fiscal
	Prefeitura Municipal de Mossoró - RN (Poder Executivo)
	Orçamentos Fiscal e da Seguridade Social
	CNPJ:
	Exercício: 2015
	Período de referência: 3º quadrimestre

RGF-Anexo 05 | Tabela 5.1 - Demonstrativo da Disponibilidade de Caixa e dos Restos a Pagar (Consórcio Público com Insuficiência de Caixa) | Padrao

Notas Explicativas	Valores
	31/12/2015
Notas Explicativas	-
Notas Explicativas	-

RGF-Anexo 06 | Tabela 6.0 - Demonstrativo Simplificado do Relatório de Gestão Fiscal | Padrao

Receita Corrente Líquida	Valor Até o Bimestre/Semestre
	Valor até o Bimestre/Semestre
Receita Corrente Líquida	-
Receita Corrente Líquida	471.831.684,91

RGF-Anexo 06 | Tabela 6.0 - Demonstrativo Simplificado do Relatório de Gestão Fiscal | Padrao

Resumo dos Limites	Valor Realizado no Período	
	VALOR	% SOBRE A RCL
Resumo dos Limites	-	-
Despesa com Pessoal	-	-
Despesa com Pessoal	-	-
Despesa Total com Pessoal - DTP	261.474.836,76	55,41
Limite Máximo (incisos I II e III art. 20 da LRF) - <%>	254.789.109,85	54,00
Limite Prudencial (parágrafo único art. 22 da LRF) - <%>	240.634.159,30	51,00
Dívida Consolidada	-	-
Dívida Consolidada	-	-
Dívida Consolidada Líquida	0,00	0,00
Limite Definido por Resolução do Senado Federal	574.616.665,87	120,00
Garantias de Valores	-	-
Garantias de Valores	-	-
Total das Garantias Concedidas	0,00	0,00
Limite Definido por Resolução do Senado Federal	105.346.388,74	22,00
Operações de Crédito	-	-
Operações de Crédito	-	-
Operações de Crédito Internas e Externas	0,00	0,00
Operações de Crédito por Antecipação da Receita	0,00	0,00
Limite Definido pelo Senado Federal para Operações de Crédito Externas e Internas	0,00	16,00
Limite Definido pelo Senado Federal para Operações de Crédito por Antecipação da Receita	0,00	7,00

RGF-Anexo 06 | Tabela 6.0 - Demonstrativo Simplificado do Relatório de Gestão Fiscal | Padrao

Restos a Pagar	Restos a Pagar e Disponibilidade de Caixa	
	INSCRIÇÃO EM RESTOS A PAGAR NÃO PROCESSADOS DO EXERCÍCIO	DISPONIBILIDADE DE CAIXA LÍQUIDA (ANTES DA INSCRIÇÃO EM RESTOS A PAGAR NÃO PROCESSADOS DO EXERCÍCIO)
Restos a Pagar	-	-
Restos a Pagar	-	-
Restos a Pagar	-	-
Valor Total	7.172.679,93	-12.344.701,66

RGF-Anexo 06 | Tabela 6.0 - Demonstrativo Simplificado do Relatório de Gestão Fiscal | Padrao


Notas Explicativas	Valores
	31/12/2015
Notas Explicativas	-
Notas Explicativas	-

**ESTADO DO RIO GRANDE DO NORTE
PREFEITURA MUNICIPAL DE MOSSORÓ**

 <p>Sistema de Informações Contábeis e Fiscais do Setor Público Brasileiro TESOURO NACIONAL</p>	Relatório Resumido de Execução Orçamentária
	Prefeitura Municipal de Mossoró - RN (Poder Executivo)
	Orçamentos Fiscal e da Seguridade Social
	CNPJ:
	Exercício: 2016
	Período de referência: 1º bimestre

RREO-Anexo 01 | Tabela 1.0 - Balanço Orçamentário | Padrao


Receitas Orçamentárias	Estágios da Receita Orçamentária						SALDO (a-c)
	PREVISÃO INICIAL	PREVISÃO ATUALIZADA (a)	RECEITAS REALIZADAS				
			No Bimestre (b)	% (b/a)	Até o Bimestre (c)	% (c/a)	
Receitas Orçamentárias	-	-	-	-	-	-	-
RECEITAS (EXCETO INTRA-ORÇAMENTÁRIAS) (1)	714.971.009,00	714.971.010,00	86.317.611,59	12,07	86.317.611,59	12,07	628.653.398,41
RECEITAS CORRENTES	655.483.089,00	655.483.089,00	86.073.366,98	13,13	86.073.366,98	13,13	569.409.722,02
RECEITA TRIBUTÁRIA	127.209.298,00	127.209.298,00	13.421.915,47	10,55	13.421.915,47	10,55	113.787.382,53
Impostos	116.112.472,00	116.112.472,00	11.860.750,46	10,21	11.860.750,46	10,21	104.251.721,54
Taxas	11.096.826,00	11.096.826,00	1.561.165,01	14,07	1.561.165,01	14,07	9.535.660,99
Contribuição de Melhoria	0,00	0,00	0,00		0,00		0,00
RECEITA DE CONTRIBUIÇÕES	26.047.627,00	26.047.627,00	1.305.811,22	5,01	1.305.811,22	5,01	24.741.815,78
Contribuições Sociais	15.555.026,00	15.555.026,00	0,00	0,00	0,00	0,00	15.555.026,00
Contribuição de Intervenção no Domínio Econômico	10.492.601,00	10.492.601,00	1.305.811,22	12,45	1.305.811,22	12,45	9.186.789,78
Contribuição de Iluminação Pública	0,00	0,00	0,00		0,00		0,00
RECEITA PATRIMONIAL	2.147.871,00	2.147.872,00	250.859,77	11,68	250.859,77	11,68	1.897.012,23
Receitas Imobiliárias	1.318,00	1.318,00	0,00	0,00	0,00	0,00	1.318,00
Receitas de Valores Mobiliários	2.146.553,00	2.146.554,00	250.859,77	11,69	250.859,77	11,69	1.895.694,23
Receita de Concessões e Permissões	0,00	0,00	0,00		0,00		0,00
Compensações Financeiras	0,00	0,00	0,00		0,00		0,00
Receita Decorrente do Direito de Exploração de Bens Públicos em Áreas de Domínio Público	0,00	0,00	0,00		0,00		0,00
Receita da Cessão de Direitos	0,00	0,00	0,00		0,00		0,00
Outras Receitas Patrimoniais	0,00	0,00	0,00		0,00		0,00
RECEITA AGROPECUÁRIA	0,00	0,00	0,00		0,00		0,00
Receita da Produção Vegetal	0,00	0,00	0,00		0,00		0,00
Receita da Produção Animal e Derivados	0,00	0,00	0,00		0,00		0,00
Outras Receitas Agropecuárias	0,00	0,00	0,00		0,00		0,00
RECEITA INDUSTRIAL	0,00	0,00	0,00		0,00		0,00
Receita da Indústria Extrativa Mineral	0,00	0,00	0,00		0,00		0,00
Receita da Indústria de Transformação	0,00	0,00	0,00		0,00		0,00
Receita da Indústria de Construção	0,00	0,00	0,00		0,00		0,00
Outras Receitas Industriais	0,00	0,00	0,00		0,00		0,00
RECEITA DE SERVIÇOS	0,00	0,00	0,00		0,00		0,00
TRANSFERÊNCIAS CORRENTES	484.756.006,00	484.756.006,00	68.520.507,57	14,14	68.520.507,57	14,14	416.235.498,43
Transferências Intergovernamentais	473.493.160,00	473.493.160,00	68.516.404,47	14,47	68.516.404,47	14,47	404.976.755,53
Transferências de Instituições Privadas	0,00	0,00	0,00		0,00		0,00
Transferências do Exterior	0,00	0,00	0,00		0,00		0,00
Transferências de Pessoas	0,00	0,00	0,00		0,00		0,00
Transferências de Convênios	11.262.846,00	11.262.846,00	4.103,10	0,04	4.103,10	0,04	11.258.742,90
Transferências para o Combate à Fome	0,00	0,00	0,00		0,00		0,00
OUTRAS RECEITAS CORRENTES	15.322.286,00	15.322.286,00	2.574.272,95	16,80	2.574.272,95	16,80	12.748.013,05
Multas e Juros de Mora	2.323.080,00	2.323.080,00	429.372,56	18,48	429.372,56	18,48	1.893.707,44
Indenizações e Restituições	6.735.903,00	6.735.903,00	723.117,60	10,74	723.117,60	10,74	6.012.785,40
Receita da Dívida Ativa	4.251.581,00	4.251.581,00	1.302.404,04	30,63	1.302.404,04	30,63	2.949.176,96
Receitas Decorrentes de Aportes Periódicos para Amortização de Déficit Atuarial do RPPS	0,00	0,00	0,00		0,00		0,00
Receitas Correntes Diversas	2.011.722,00	2.011.722,00	119.378,75	5,93	119.378,75	5,93	1.892.343,25
RECEITAS DE CAPITAL	59.487.921,00	59.487.921,00	244.244,61	0,41	244.244,61	0,41	59.243.676,39
OPERAÇÕES DE CRÉDITO	23.763.786,00	23.763.786,00	0,00	0,00	0,00	0,00	23.763.786,00

 <p>Sistema de Informações Contábeis e Fiscais do Setor Público Brasileiro TESOURO NACIONAL</p>	Relatório Resumido de Execução Orçamentária
	Prefeitura Municipal de Mossoró - RN (Poder Executivo)
	Orçamentos Fiscal e da Seguridade Social
	CNPJ:
	Exercício: 2016
	Período de referência: 1º bimestre

Receitas Orçamentárias	Estágios da Receita Orçamentária						
	PREVISÃO INICIAL	PREVISÃO ATUALIZADA (a)	RECEITAS REALIZADAS				SALDO (a-c)
			No Bimestre (b)	% (b/a)	Até o Bimestre (c)	% (c/a)	
Operações de Crédito Internas	23.763.786,00	23.763.786,00	0,00	0,00	0,00	0,00	23.763.786,00
Operações de Crédito Externas	0,00	0,00	0,00				0,00
ALIENAÇÃO DE BENS	0,00	0,00	0,00				0,00
Alienação de Bens Móveis	0,00	0,00	0,00				0,00
Alienação de Bens Imóveis	0,00	0,00	0,00				0,00
AMORTIZAÇÕES DE EMPRÉSTIMOS	0,00	0,00	0,00				0,00
TRANSFERÊNCIAS DE CAPITAL	35.724.135,00	35.724.135,00	244.244,61	0,68	244.244,61	0,68	35.479.890,39
Transferências Intergovernamentais	0,00	0,00	0,00				0,00
Transferências de Instituições Privadas	0,00	0,00	0,00				0,00
Transferências do Exterior	0,00	0,00	0,00				0,00
Transferências de Pessoas	0,00	0,00	0,00				0,00
Transferências de Outras Instituições Públicas	0,00	0,00	0,00				0,00
Transferências de Convênios	35.724.135,00	35.724.135,00	244.244,61	0,68	244.244,61	0,68	35.479.890,39
Transferências para o Combate à Fome	0,00	0,00	0,00				0,00
OUTRAS RECEITAS DE CAPITAL	0,00	0,00	0,00				0,00
Integralização do Capital Social	0,00	0,00	0,00				0,00
Div. Atv. Prov. da Amortiz. de Emp. e Financ.	0,00	0,00	0,00				0,00
Receitas de Capital Diversas	0,00	0,00	0,00				0,00
RECEITAS (INTRA-ORÇAMENTÁRIAS) (II)	20.347.132,00	20.347.132,00					20.347.132,00
SUBTOTAL DAS RECEITAS (III) = (I + II)	735.318.141,00	735.318.142,00	86.317.611,59	11,74	86.317.611,59	11,74	649.000.530,41
OPERAÇÕES DE CRÉDITO/REFINANCIAMENTO (IV)							
Operações de Crédito Internas							
Mobiliária							
Contratual							
Operações de Crédito Externas							
Mobiliária							
Contratual							
SUBTOTAL COM FINANCIAMENTO (V) = (III + IV)	735.318.141,00	735.318.142,00	86.317.611,59	11,74	86.317.611,59	11,74	649.000.530,41
DÉFICIT (VI)							
TOTAL (VII) = (V + VI)	735.318.141,00	735.318.142,00	86.317.611,59	11,74	86.317.611,59	11,74	649.000.530,41
SALDOS DE EXERCÍCIOS ANTERIORES (UTILIZADOS PARA CRÉDITOS ADICIONAIS)							
Superávit Financeiro							
Reabertura de Créditos Adicionais							

RREO-Anexo 01 | Tabela 1.0 - Balanço Orçamentário | Padrao

Despesas Orçamentárias	Estágios da Despesa Orçamentária									
	DOTAÇÃO INICIAL (d)	DOTAÇÃO ATUALIZADA (e)	DESPESAS EMPENHADAS		SALDO (g) = (e-f)	DESPESAS LIQUIDADAS		SALDO (i) = (e-h)	DESPESAS PAGAS ATÉ O BIMESTRE (j)	INSCRITAS EM RESTOS A PAGAR NÃO PROCESSADOS (k)
			No Bimestre	Até o Bimestre (f)		No Bimestre	Até o Bimestre (h)			
Despesas Orçamentárias	-	-	-	-	-	-	-	-	-	-
DESPESAS (EXCETO INTRA-ORÇAMENTÁRIAS) (VIII)	685.147.575,00	685.147.575,00	295.423.785,05	295.423.785,05	389.723.789,35	53.696.458,93	53.696.458,93	631.451.116,07	44.706.361,66	
DESPESAS CORRENTES	541.127.286,00	541.290.453,00	283.076.383,20	283.076.383,20	298.214.069,80	50.725.966,47	50.725.966,47	490.564.486,53	41.879.001,26	
PESSOAL E ENCARGOS SOCIAIS	325.605.905,00	325.605.905,00	224.216.973,89	224.216.973,89	101.388.931,11	46.795.973,62	46.795.973,62	278.809.931,38	38.474.116,51	
JUROS E ENCARGOS DA DÍVIDA	528.831,00	528.831,00	370.181,70	370.181,70	158.649,30	65.920,64	65.920,64	462.910,36	65.920,64	
OUTRAS DESPESAS CORRENTES	214.992.548,00	215.165.717,00	58.489.227,61	58.489.227,61	186.666.489,39	3.864.072,21	3.864.072,21	211.291.544,79	3.338.964,11	
DESPESAS DE CAPITAL	132.361.892,00	132.168.724,00	12.347.402,45	12.347.402,45	119.851.321,55	2.970.492,46	2.970.492,46	129.228.231,54	2.827.360,40	
INVESTIMENTOS	116.803.089,00	116.639.921,00	1.610.518,17	1.610.518,17	115.029.402,83	0,00	0,00	116.639.921,00	0,00	

 <p>Sistema de Informações Contábeis e Fiscais do Setor Público Brasileiro</p> <p>TESOURO NACIONAL</p>	Relatório Resumido de Execução Orçamentária
	Prefeitura Municipal de Mossoró - RN (Poder Executivo)
	Orçamentos Fiscal e da Seguridade Social
	CNPJ:
	Exercício: 2016
	Período de referência: 1º bimestre

Despesas Orçamentárias	DOTAÇÃO INICIAL (d)	DOTAÇÃO ATUALIZADA (e)	Estágios da Despesa Orçamentária						DESPESAS PAGAS ATÉ O BIMESTRE (j)	INSCRITAS EM RESTOS A PAGAR NÃO PROCESSADOS (k)
			DESPESAS EMPENHADAS		SALDO (g) = (e-f)	DESPESAS LIQUIDADAS		SALDO (i) = (e-h)		
			No Bimestre	Até o Bimestre (f)		No Bimestre	Até o Bimestre (h)			
INVERSOES FINANCEIRAS	4.140.000,00	4.140.000,00	1.999.992,00	1.999.992,00	2.140.008,00	298.480,00	298.480,00	3.851.520,00	145.547,94	
AMORTIZAÇÃO DA DÍVIDA	11.418.803,00	11.418.803,00	8.736.892,28	8.736.892,28	2.681.910,72	2.682.012,46	2.682.012,46	8.736.790,54	2.682.012,46	
RESERVA DE CONTINGÊNCIA	11.658.398,00	11.658.398,00			11.658.398,00			11.658.398,00		
RESERVA DO RPPS										
DESPESAS (INTRA-ORÇAMENTÁRIAS) (IX)										
SUBTOTAL DAS DESPESAS (X) = (VIII + IX)	685.147.575,00	685.147.575,00	295.423.785,65	295.423.785,65	389.723.789,35	53.696.458,93	53.696.458,93	631.451.116,07	44.706.361,66	
AMORTIZAÇÃO DA DÍVIDA REFINANCIAMENTO (XII)										
Amortização da Dívida Interna										
Dívida Mobiliária										
Outras Dívidas										
Amortização da Dívida Externa										
Dívida Mobiliária										
Outras Dívidas										
SUBTOTAL COM REFINANCIAMENTO (XIII) = (X + XII)	685.147.575,00	685.147.575,00	295.423.785,65	295.423.785,65	389.723.789,35	53.696.458,93	53.696.458,93	631.451.116,07	44.706.361,66	
SUPERÁVIT (XIII)										
TOTAL (XIV) = (XIII + XIII)	685.147.575,00	685.147.575,00	295.423.785,65	295.423.785,65		53.696.458,93	53.696.458,93		44.706.361,66	

RREO-Anexo 01 | Tabela 1.0 - Balanço Orçamentário | Padrao

Receitas Intra-Orçamentárias	Estágios da Receita Intra-Orçamentária						
	PREVISÃO INICIAL	PREVISÃO ATUALIZADA (a)	RECEITAS REALIZADAS				SALDO (a-c)
			No Bimestre (b)	% (b/a)	Até o Bimestre (c)	% (c/a)	
Receitas Intra-Orçamentárias	-	-	-	-	-	-	-
RECEITAS (INTRA-ORÇAMENTÁRIAS) (II)	20.347.132,00	20.347.132,00	0,00	-	0,00	-	20.347.132,00
RECEITAS CORRENTES	20.347.132,00	20.347.132,00	0,00	-	0,00	-	20.347.132,00
RECEITA TRIBUTÁRIA	0,00	0,00	0,00	-	0,00	-	0,00
Impostos	0,00	0,00	0,00	-	0,00	-	0,00
Taxas	0,00	0,00	0,00	-	0,00	-	0,00
Contribuição de Melhoria	0,00	0,00	0,00	-	0,00	-	0,00
RECEITA DE CONTRIBUIÇÕES	20.302.132,00	20.302.132,00	0,00	0,00	0,00	0,00	20.302.132,00
Contribuições Sociais	20.302.132,00	20.302.132,00	0,00	0,00	0,00	0,00	20.302.132,00
Contribuição de Intervenção no Domínio Econômico	0,00	0,00	0,00	-	0,00	-	0,00
Contribuição de Iluminação Pública	0,00	0,00	0,00	-	0,00	-	0,00
RECEITA PATRIMONIAL	0,00	0,00	0,00	-	0,00	-	0,00
Receitas Imobiliárias	0,00	0,00	0,00	-	0,00	-	0,00
Receitas de Valores Mobiliários	0,00	0,00	0,00	-	0,00	-	0,00
Receita de Concessões e Permissões	0,00	0,00	0,00	-	0,00	-	0,00
Compensações Financeiras	0,00	0,00	0,00	-	0,00	-	0,00
Receita Decorrente do Direito de Exploração de Bens Públicos em Áreas de Domínio Público	0,00	0,00	0,00	-	0,00	-	0,00
Receita da Cessão de Direitos	0,00	0,00	0,00	-	0,00	-	0,00
Outras Receitas Patrimoniais	0,00	0,00	0,00	-	0,00	-	0,00
RECEITA AGROPECUÁRIA	0,00	0,00	0,00	-	0,00	-	0,00
Receita da Produção Vegetal	0,00	0,00	0,00	-	0,00	-	0,00
Receita da Produção Animal e Derivados	0,00	0,00	0,00	-	0,00	-	0,00
Outras Receitas Agropecuárias	0,00	0,00	0,00	-	0,00	-	0,00
RECEITA INDUSTRIAL	0,00	0,00	0,00	-	0,00	-	0,00
Receita da Indústria Extrativa Mineral	0,00	0,00	0,00	-	0,00	-	0,00
Receita da Indústria de Transformação	0,00	0,00	0,00	-	0,00	-	0,00

 <p>Sistema de Informações Contábeis e Fiscais do Setor Público Brasileiro TESOURO NACIONAL</p>	Relatório Resumido de Execução Orçamentária
	Prefeitura Municipal de Mossoró - RN (Poder Executivo)
	Orçamentos Fiscal e da Seguridade Social
	CNPJ:
	Exercício: 2016
	Período de referência: 1º bimestre


Receitas Intra Orçamentárias	Estágios da Receita Intra-Orçamentária						SALDO (a-c)
	PREVISÃO INICIAL	PREVISÃO ATUALIZADA (a)	RECEITAS REALIZADAS			%	
			No Bimestre (b)	% (b/a)	Até o Bimestre (c)		
Receita da Indústria de Construção	0,00	0,00	0,00		0,00		0,00
Outras Receitas Industriais	0,00	0,00	0,00		0,00		0,00
RECEITA DE SERVIÇOS	0,00	0,00	0,00		0,00		0,00
TRANSFERÊNCIAS CORRENTES	0,00	0,00	0,00		0,00		0,00
Transferências Intergovernamentais	0,00	0,00	0,00		0,00		0,00
Transferências de Instituições Privadas	0,00	0,00	0,00		0,00		0,00
Transferências do Exterior	0,00	0,00	0,00		0,00		0,00
Transferências de Pessoas	0,00	0,00	0,00		0,00		0,00
Transferências de Convênios	0,00	0,00	0,00		0,00		0,00
Transferências para o Combate à Fome	0,00	0,00	0,00		0,00		0,00
OUTRAS RECEITAS CORRENTES	45.000,00	45.000,00	0,00	0,00	0,00	0,00	45.000,00
Multas e Juros de Mora	45.000,00	45.000,00	0,00	0,00	0,00	0,00	45.000,00
Indenizações e Restituições	0,00	0,00	0,00		0,00		0,00
Receita da Dívida Ativa	0,00	0,00	0,00		0,00		0,00
Receitas Decorrentes de Aportes Periódicos para Amortização de Déficit Atuarial do RPPS	0,00	0,00	0,00		0,00		0,00
Receitas Correntes Diversas	0,00	0,00	0,00		0,00		0,00
RECEITAS DE CAPITAL	0,00	0,00	0,00		0,00		0,00
OPERAÇÕES DE CRÉDITO	0,00	0,00	0,00		0,00		0,00
Operações de Crédito Internas	0,00	0,00	0,00		0,00		0,00
Operações de Crédito Externas	0,00	0,00	0,00		0,00		0,00
ALIENAÇÃO DE BENS	0,00	0,00	0,00		0,00		0,00
Alienação de Bens Móveis	0,00	0,00	0,00		0,00		0,00
Alienação de Bens Imóveis	0,00	0,00	0,00		0,00		0,00
AMORTIZAÇÕES DE EMPRÉSTIMOS	0,00	0,00	0,00		0,00		0,00
TRANSFERÊNCIAS DE CAPITAL	0,00	0,00	0,00		0,00		0,00
Transferências Intergovernamentais	0,00	0,00	0,00		0,00		0,00
Transferências de Instituições Privadas	0,00	0,00	0,00		0,00		0,00
Transferências do Exterior	0,00	0,00	0,00		0,00		0,00
Transferências de Pessoas	0,00	0,00	0,00		0,00		0,00
Transferências de Outras Instituições Públicas	0,00	0,00	0,00		0,00		0,00
Transferências de Convênios	0,00	0,00	0,00		0,00		0,00
Transferências para o Combate à Fome	0,00	0,00	0,00		0,00		0,00
OUTRAS RECEITAS DE CAPITAL	0,00	0,00	0,00		0,00		0,00
Integralização do Capital Social	0,00	0,00	0,00		0,00		0,00
Div. Atv. Prov. da Amortiz. de Emp. e Financ.	0,00	0,00	0,00		0,00		0,00
Receitas de Capital Diversas	0,00	0,00	0,00		0,00		0,00

RREO-Anexo 01 | Tabela 1.0 - Balanço Orçamentário | Padrao

Despesas Intra Orçamentárias	DOTAÇÃO INICIAL (d)	DOTAÇÃO ATUALIZADA (e)	Estágios da Despesa Intra-Orçamentária						INSCRITAS EM RESTOS A PAGAR NÃO PROCESSADOS (k)	
			DESPESAS EMPENHADAS		SALDO (g) = (e-f)	DESPESAS LIQUIDADAS		SALDO (i) = (g-h)		
			No Bimestre	Até o Bimestre (f)		No Bimestre	Até o Bimestre (h)			
Despesas Intra Orçamentárias	-	-	-	-	-	-	-	-	-	-
DESPESAS (INTRA-ORÇAMENTÁRIAS) (X)	0,00	0,00	0,00	0,00	0,00	0,00	0,00	0,00	0,00	0,00
DESPESAS CORRENTES	0,00	0,00	0,00	0,00	0,00	0,00	0,00	0,00	0,00	0,00
PESSOAL E ENCARGOS SOCIAIS										


 <p>siconfi Sistema de Informações Contábeis e Fiscais do Setor Público Brasileiro TESOURO NACIONAL</p>	Relatório Resumido de Execução Orçamentária
	Prefeitura Municipal de Mossoró - RN (Poder Executivo)
	Orçamentos Fiscal e da Seguridade Social
	CNPJ:
	Exercício: 2016
Período de referência: 1º bimestre	

Despesas Intra Orçamentárias	Estágios da Despesa Intra-Orçamentária									
	DOTAÇÃO INICIAL (d)	DOTAÇÃO ATUALIZADA (e)	DESPESAS EMPENHADAS		SALDO (g) = (e-f)	DESPESAS LIQUIDADAS		SALDO (i) = (g-h)	DESPESAS PAGAS ATÉ O BIMESTRE (j)	INSCRITAS EM RESTOS A PAGAR NÃO PROCESSADOS (k)
			No Bimestre	Até o Bimestre (f)		No Bimestre	Até o Bimestre (h)			
JUROS E ENCARGOS DA DÍVIDA										
OUTRAS DESPESAS CORRENTES										
DESPESAS DE CAPITAL	0,00	0,00	0,00	0,00	0,00	0,00	0,00	0,00	0,00	0,00
INVESTIMENTOS										
INVERSÕES FINANCEIRAS										
AMORTIZAÇÃO DA DÍVIDA										

 <small>Sistema de Informações Contábeis e Fiscais do Setor Público Brasileiro</small> TESOURO NACIONAL	Relatório Resumido de Execução Orçamentária
	Prefeitura Municipal de Mossoró - RN (Poder Executivo)
	Orçamentos Fiscal e da Seguridade Social
	CNPJ:
	Exercício: 2016
	Período de referência: 1º bimestre


RREO-Anexo 01 | Tabela 1.0 - Balanço Orçamentário | Padrao

Notas Explicativas	Valores
	29/02/2016
Fonte - Anexo 1 - Tabela 1.0 - RREO	-

 Sistema de Informações Contábeis e Fiscais do Setor Público Brasileiro TESOURO NACIONAL	Relatório Resumido de Execução Orçamentária
	Prefeitura Municipal de Mossoró - RN (Poder Executivo)
	Orçamentos Fiscal e da Seguridade Social
	CNPJ:
	Exercício: 2016
Período de referência: 1º bimestre	

RREO-Anexo 02 | Tabela 2.0 - Demonstrativo da Execução das Despesas por Função/Subfunção | Total das Despesas Exceto Intra-Orçamentárias

Função/Subfunção	DOTAÇÃO INICIAL	DOTAÇÃO ATUALIZADA (a)	DESPESAS EMPENHADAS						Execução da Despesa				INSCRITAS EM RESTOS A PAGAR NÃO PROCESSADOS (f)	
			No Bimestre		Até o Bimestre (b)		% (d/total e)	BALDO (c) = (a-b)		No Bimestre		% (d/total g)		BALDO (e) = (a-d)
DESPESAS (EXCETO INTRA-ORÇAMENTÁRIAS) (f)	685.147.575,00	685.147.575,00	295.423.785,65	295.423.785,65	100,00	389.723.789,35	53.696.458,93	53.696.458,93	100,00	631.451.116,07				
Legislativa	17.906.568,00	17.906.568,00	0,00	0,00	0,00	17.906.568,00	0,00	17.906.568,00	0,00	0,00	0,00	17.906.568,00		
Ação Legislativa	17.906.568,00	17.906.568,00	0,00	0,00	0,00	17.906.568,00	0,00	17.906.568,00	0,00	0,00	0,00	17.906.568,00		
Controle Interno	0,00	0,00	0,00	0,00	0,00	0,00	0,00	0,00	0,00	0,00	0,00	0,00		
Administração Geral	0,00	0,00	0,00	0,00	0,00	0,00	0,00	0,00	0,00	0,00	0,00	0,00		
Demais Subfunções	0,00	0,00	0,00	0,00	0,00	0,00	0,00	0,00	0,00	0,00	0,00	0,00		
Judiciária	0,00	0,00	0,00	0,00	0,00	0,00	0,00	0,00	0,00	0,00	0,00	0,00		
Ação Judiciária	0,00	0,00	0,00	0,00	0,00	0,00	0,00	0,00	0,00	0,00	0,00	0,00		
Defesa do Interesse Público no Processo Judiciário	0,00	0,00	0,00	0,00	0,00	0,00	0,00	0,00	0,00	0,00	0,00	0,00		
Administração Geral	0,00	0,00	0,00	0,00	0,00	0,00	0,00	0,00	0,00	0,00	0,00	0,00		
Demais Subfunções	0,00	0,00	0,00	0,00	0,00	0,00	0,00	0,00	0,00	0,00	0,00	0,00		
Essencial à Justiça	0,00	0,00	0,00	0,00	0,00	0,00	0,00	0,00	0,00	0,00	0,00	0,00		
Defesa da Ordem Jurídica	0,00	0,00	0,00	0,00	0,00	0,00	0,00	0,00	0,00	0,00	0,00	0,00		
Representação Judicial e Extrajudicial	0,00	0,00	0,00	0,00	0,00	0,00	0,00	0,00	0,00	0,00	0,00	0,00		
Administração Geral	0,00	0,00	0,00	0,00	0,00	0,00	0,00	0,00	0,00	0,00	0,00	0,00		
Demais Subfunções	0,00	0,00	0,00	0,00	0,00	0,00	0,00	0,00	0,00	0,00	0,00	0,00		
Administração	167.890.465,00	167.890.465,00	83.001.205,42	83.001.205,42	28,10	84.889.259,58	12.908.395,67	12.908.395,67	24,04	154.982.069,33				
Planejamento e Orçamento	888.658,00	888.658,00	0,00	0,00	0,00	888.658,00	0,00	888.658,00	0,00	888.658,00				
Administração Geral	137.268.584,00	136.548.584,00	67.545.750,23	67.545.750,23	22,86	69.902.833,77	9.254.457,28	9.254.457,28	17,23	127.294.126,72				
Administração Financeira	16.387.660,00	16.387.660,00	11.549.852,79	11.549.852,79	3,91	4.837.807,21	3.154.931,27	3.154.931,27	5,88	13.232.728,73				
Controle Interno	933.289,00	933.289,00	666.129,00	666.129,00	0,23	267.160,00	100.516,83	100.516,83	0,19	832.772,17				
Normalização e Fiscalização	4.428.570,00	4.428.570,00	918.560,00	918.560,00	0,18	3.910.010,00	0,00	0,00	0,00	4.428.570,00				
Tecnologia da Informação	3.725.855,00	4.445.855,00	880.000,00	880.000,00	0,30	3.665.855,00	90.000,00	90.000,00	0,17	4.355.855,00				
Ordenamento Territorial	0,00	0,00	0,00	0,00	0,00	0,00	0,00	0,00	0,00	0,00				
Formação de Recursos Humanos	558.360,00	558.360,00	0,00	0,00	0,00	558.360,00	0,00	0,00	0,00	558.360,00				
Administração de Receitas	43.900,00	43.900,00	0,00	0,00	0,00	43.900,00	0,00	0,00	0,00	43.900,00				
Administração de Concessões	0,00	0,00	0,00	0,00	0,00	0,00	0,00	0,00	0,00	0,00				
Comunicação Social	781.579,00	781.579,00	588.288,00	588.288,00	0,20	193.291,00	79.434,02	79.434,02	0,15	702.144,98				
Demais Subfunções	2.874.010,00	2.874.010,00	1.252.625,40	1.252.625,40	0,42	1.621.384,60	229.056,27	229.056,27	0,43	2.644.953,73				
Defesa Nacional	65.340,00	65.340,00	45.738,00	45.738,00	0,02	19.602,00	0,00	0,00	0,00	65.340,00				
Defesa Área	0,00	0,00	0,00	0,00	0,00	0,00	0,00	0,00	0,00	0,00				
Defesa Naval	0,00	0,00	0,00	0,00	0,00	0,00	0,00	0,00	0,00	0,00				
Defesa Terrestre	0,00	0,00	0,00	0,00	0,00	0,00	0,00	0,00	0,00	0,00				
Administração Geral	0,00	0,00	0,00	0,00	0,00	0,00	0,00	0,00	0,00	0,00				
Demais Subfunções	65.340,00	65.340,00	45.738,00	45.738,00	0,02	19.602,00	0,00	0,00	0,00	65.340,00				
Segurança Pública	3.558.465,00	3.558.465,00	1.132.460,00	1.132.460,00	0,38	2.426.005,00	0,00	0,00	0,00	3.558.465,00				
Policamento	3.165.465,00	3.165.465,00	1.132.460,00	1.132.460,00	0,38	2.033.005,00	0,00	0,00	0,00	3.165.465,00				
Defesa Civil	0,00	0,00	0,00	0,00	0,00	0,00	0,00	0,00	0,00	0,00				
Informação e Inteligência	393.000,00	393.000,00	0,00	0,00	0,00	393.000,00	0,00	0,00	0,00	393.000,00				
Administração Geral	0,00	0,00	0,00	0,00	0,00	0,00	0,00	0,00	0,00	0,00				
Demais Subfunções	0,00	0,00	0,00	0,00	0,00	0,00	0,00	0,00	0,00	0,00				
Relações Exteriores	3.600,00	3.600,00	0,00	0,00	0,00	3.600,00	0,00	0,00	0,00	3.600,00				
Relações Diplomáticas	0,00	0,00	0,00	0,00	0,00	0,00	0,00	0,00	0,00	0,00				
Cooperação Internacional	0,00	0,00	0,00	0,00	0,00	0,00	0,00	0,00	0,00	0,00				
Administração Geral	0,00	0,00	0,00	0,00	0,00	0,00	0,00	0,00	0,00	0,00				
Demais Subfunções	3.600,00	3.600,00	0,00	0,00	0,00	3.600,00	0,00	0,00	0,00	3.600,00				
Assistência Social	19.794.343,00	19.794.343,00	10.096.687,33	10.096.687,33	3,42	9.697.675,67	1.119.009,85	1.119.009,85	2,88	18.675.333,15				
Assistência ao Idoso	224.604,00	224.604,00	0,00	0,00	0,00	224.604,00	0,00	0,00	0,00	224.604,00				
Assistência ao Portador de Deficiência	351.804,00	351.804,00	51.702,00	51.702,00	0,02	300.102,00	0,00	0,00	0,00	351.804,00				
Assistência à Criança e ao Adolescente	2.487.663,00	2.487.663,00	472.907,82	472.907,82	0,16	2.014.755,18	24.431,49	24.431,49	0,05	2.463.231,51				
Assistência Comunitária	3.256.639,00	3.256.639,00	1.170.037,91	1.170.037,91	0,40	2.086.601,09	158.266,16	158.266,16	0,29	3.098.372,84				
Administração Geral	10.583.093,00	10.583.093,00	8.042.019,60	8.042.019,60	2,84	2.181.073,40	936.312,20	936.312,20	1,74	9.046.780,80				
Demais Subfunções	2.896.240,00	2.896.240,00	360.000,00	360.000,00	0,01	2.896.240,00	0,00	0,00	0,00	2.896.240,00				
Previdência Social	14.150.000,00	14.150.000,00	7.700.000,00	7.700.000,00	2,61	6.450.000,00	505.483,68	505.483,68	0,94	13.844.516,32				
Previdência Básica	14.150.000,00	14.150.000,00	7.700.000,00	7.700.000,00	2,61	6.450.000,00	505.483,68	505.483,68	0,94	13.844.516,32				
Previdência do Regime Estatutário	0,00	0,00	0,00	0,00	0,00	0,00	0,00	0,00	0,00	0,00				
Previdência Complementar	0,00	0,00	0,00	0,00	0,00	0,00	0,00	0,00	0,00	0,00				
Previdência Especial	0,00	0,00	0,00	0,00	0,00	0,00	0,00	0,00	0,00	0,00				
Administração Geral	0,00	0,00	0,00	0,00	0,00	0,00	0,00	0,00	0,00	0,00				

 <p>Sistema de Informações Contábeis e Fiscais do Setor Público Brasileiro TESOURO NACIONAL</p>	Relatório Resumido de Execução Orçamentária
	Prefeitura Municipal de Mossoró - RN (Poder Executivo)
	Orçamentos Fiscal e da Seguridade Social
	CNPJ:
	Exercício: 2016
	Período de referência: 1º bimestre

Função/Subfunção	DOTAÇÃO INICIAL	DOTAÇÃO ATUALIZADA (a)	DESPESAS EMPENHADAS			Execução da Despesa			INSCRITAS EM RESTOS A PAGAR NÃO PROCESSADOS (f)	
			No Bimestre		%(Total g)	DESPESAS LIQUIDADAS		SALDO (e) = (a-d)		
			Até o Bimestre (b)	% (Total g)		No Bimestre	Até o Bimestre (e)			
Demais Subfunções	0,00	0,00	0,00	0,00	0,00	0,00	0,00	0,00	0,00	
Saúde	180.242.997,00	180.583.337,00	89.702.514,95	89.702.514,95	30,36	90.880.822,05	26.388.233,62	26.388.233,62	49,14	154.195.103,38
Atenção Básica	80.900.357,00	80.900.357,00	42.097.684,37	42.097.684,37	14,25	38.802.872,63	16.712.219,17	16.712.219,17	31,12	64.188.137,83
Assistência Hospitalar e Ambulatorial	41.977.878,00	42.318.218,00	19.634.249,45	19.634.249,45	6,85	22.893.888,55	5.372.164,47	5.372.164,47	10,01	36.945.801,53
Suporte Profissional e Técnico	31.885.056,00	31.885.056,00	22.148.026,49	22.148.026,49	7,70	9.136.429,51	1.627.204,07	1.627.204,07	3,00	30.257.751,93
Vigilância Sanitária	672.870,00	672.870,00	2.882,70	2.882,70	0,00	669.987,30	0,00	0,00	0,00	672.870,00
Vigilância Epidemiológica	4.132.650,00	4.132.650,00	2.059.117,00	2.059.117,00	0,70	2.073.533,00	799.979,02	799.979,02	1,49	3.332.670,98
Alimentação e Nutrição	0,00	0,00	0,00	0,00	0,00	0,00	0,00	0,00	0,00	0,00
Administração Geral	20.180.416,00	20.180.416,00	3.112.208,54	3.112.208,54	1,05	17.067.207,46	1.876.314,89	1.876.314,89	3,48	18.304.101,11
Demais Subfunções	493.770,00	493.770,00	47.346,40	47.346,40	0,02	446.423,60	0,00	0,00	0,00	493.770,00
Trabalho	702.100,00	702.100,00	8.000,00	8.000,00	0,00	694.100,00	0,00	0,00	0,00	702.100,00
Proteção e Benefícios ao Trabalhador	0,00	0,00	0,00	0,00	0,00	0,00	0,00	0,00	0,00	0,00
Relações de Trabalho	0,00	0,00	0,00	0,00	0,00	0,00	0,00	0,00	0,00	0,00
Empregabilidade	0,00	0,00	0,00	0,00	0,00	0,00	0,00	0,00	0,00	0,00
Fomento ao Trabalho	108.800,00	108.800,00	0,00	0,00	0,00	108.800,00	0,00	0,00	0,00	108.800,00
Administração Geral	0,00	0,00	0,00	0,00	0,00	0,00	0,00	0,00	0,00	0,00
Demais Subfunções	993.300,00	993.300,00	8.000,00	8.000,00	0,00	985.300,00	0,00	0,00	0,00	993.300,00
Educação	141.372.716,00	141.372.716,00	86.025.397,35	86.025.397,35	32,50	43.347.317,85	12.440.540,60	12.440.540,60	23,17	128.932.374,40
Ensino Fundamental	98.662.400,00	98.662.400,00	73.027.955,97	73.027.955,97	24,72	25.634.444,03	8.585.584,11	8.585.584,11	15,99	90.076.815,89
Ensino Médio	0,00	0,00	0,00	0,00	0,00	0,00	0,00	0,00	0,00	0,00
Ensino Profissional	0,00	0,00	0,00	0,00	0,00	0,00	0,00	0,00	0,00	0,00
Ensino Superior	0,00	0,00	0,00	0,00	0,00	0,00	0,00	0,00	0,00	0,00
Educação Infantil	39.542.909,00	39.542.909,00	21.420.441,38	21.420.441,38	7,25	19.122.487,82	3.582.442,51	3.582.442,51	6,63	35.960.466,17
Educação de Jovens e Adultos	1.474.306,00	1.474.306,00	0,00	0,00	0,00	1.474.306,00	0,00	0,00	0,00	1.474.306,00
Educação Especial	0,00	0,00	0,00	0,00	0,00	0,00	0,00	0,00	0,00	0,00
Educação Básica	0,00	0,00	0,00	0,00	0,00	0,00	0,00	0,00	0,00	0,00
Administração Geral	1.633.100,00	1.633.100,00	1.577.000,00	1.577.000,00	0,53	56.100,00	292.013,96	292.013,96	0,54	1.341.086,04
Demais Subfunções	60.000,00	60.000,00	0,00	0,00	0,00	60.000,00	0,00	0,00	0,00	60.000,00
Cultura	5.434.208,00	5.093.868,00	0,00	0,00	0,00	5.093.868,00	0,00	0,00	0,00	5.093.868,00
Patrimônio Histórico Artístico e Arqueológico	4.086.084,00	4.086.084,00	0,00	0,00	0,00	4.086.084,00	0,00	0,00	0,00	4.086.084,00
Distúrbio Cultural	1.339.832,00	999.492,00	0,00	0,00	0,00	999.492,00	0,00	0,00	0,00	999.492,00
Administração Geral	0,00	0,00	0,00	0,00	0,00	0,00	0,00	0,00	0,00	0,00
Demais Subfunções	8.292,00	8.292,00	0,00	0,00	0,00	8.292,00	0,00	0,00	0,00	8.292,00
Direitos da Cidadania	911.921,00	911.921,00	30.088,62	30.088,62	0,01	881.832,38	0,00	0,00	0,00	911.921,00
Custódia e Reintegração Social	0,00	0,00	0,00	0,00	0,00	0,00	0,00	0,00	0,00	0,00
Direitos Individuais Coletivos e Difusos	190.108,00	190.108,00	30.088,62	30.088,62	0,01	160.019,38	0,00	0,00	0,00	190.108,00
Assistência aos Povos Indígenas	0,00	0,00	0,00	0,00	0,00	0,00	0,00	0,00	0,00	0,00
Administração Geral	0,00	0,00	0,00	0,00	0,00	0,00	0,00	0,00	0,00	0,00
Demais Subfunções	721.813,00	721.813,00	0,00	0,00	0,00	721.813,00	0,00	0,00	0,00	721.813,00
Urbanismo	55.609.003,00	55.609.003,00	2.935.169,68	2.935.169,68	0,99	52.673.833,32	0,00	0,00	0,00	55.609.003,00
Infra-Estrutura Urbana	45.239.507,00	45.239.507,00	112.799,68	112.799,68	0,04	45.126.707,32	0,00	0,00	0,00	45.239.507,00
Serviços Urbanos	333.230,00	333.230,00	0,00	0,00	0,00	333.230,00	0,00	0,00	0,00	333.230,00
Transportes Coletivos Urbanos	0,00	0,00	0,00	0,00	0,00	0,00	0,00	0,00	0,00	0,00
Administração Geral	4.032.000,00	4.032.000,00	2.822.400,00	2.822.400,00	0,96	1.209.600,00	0,00	0,00	0,00	4.032.000,00
Demais Subfunções	6.004.266,00	6.004.266,00	0,00	0,00	0,00	6.004.266,00	0,00	0,00	0,00	6.004.266,00
Habitación	1.542.785,00	1.542.785,00	0,00	0,00	0,00	1.542.785,00	0,00	0,00	0,00	1.542.785,00
Habitación Rural	742.785,00	742.785,00	0,00	0,00	0,00	742.785,00	0,00	0,00	0,00	742.785,00
Habitación Urbana	800.000,00	800.000,00	0,00	0,00	0,00	800.000,00	0,00	0,00	0,00	800.000,00
Administração Geral	0,00	0,00	0,00	0,00	0,00	0,00	0,00	0,00	0,00	0,00
Demais Subfunções	0,00	0,00	0,00	0,00	0,00	0,00	0,00	0,00	0,00	0,00
Saneamento	39.075.431,00	39.075.431,00	0,00	0,00	0,00	39.075.431,00	0,00	0,00	0,00	39.075.431,00
Saneamento Básico Rural	0,00	0,00	0,00	0,00	0,00	0,00	0,00	0,00	0,00	0,00
Saneamento Básico Urbano	19.632.860,00	19.632.860,00	0,00	0,00	0,00	19.632.860,00	0,00	0,00	0,00	19.632.860,00
Administração Geral	0,00	0,00	0,00	0,00	0,00	0,00	0,00	0,00	0,00	0,00
Demais Subfunções	19.442.571,00	19.442.571,00	0,00	0,00	0,00	19.442.571,00	0,00	0,00	0,00	19.442.571,00
Gestão Ambiental	2.131.530,00	2.131.530,00	618.331,14	618.331,14	0,21	1.513.198,86	0,00	0,00	0,00	2.131.530,00
Preservação e Conservação Ambiental	1.972.280,00	1.972.280,00	618.331,14	618.331,14	0,21	1.353.948,86	0,00	0,00	0,00	1.972.280,00
Controle Ambiental	159.250,00	159.250,00	0,00	0,00	0,00	159.250,00	0,00	0,00	0,00	159.250,00
Recuperação de Áreas Degradadas	0,00	0,00	0,00	0,00	0,00	0,00	0,00	0,00	0,00	0,00
Recursos Hídricos	0,00	0,00	0,00	0,00	0,00	0,00	0,00	0,00	0,00	0,00
Meteorologia	0,00	0,00	0,00	0,00	0,00	0,00	0,00	0,00	0,00	0,00
Administração Geral	0,00	0,00	0,00	0,00	0,00	0,00	0,00	0,00	0,00	0,00
Demais Subfunções	0,00	0,00	0,00	0,00	0,00	0,00	0,00	0,00	0,00	0,00



Relatório Resumido de Execução Orçamentária
Prefeitura Municipal de Mossoró - RN (Poder Executivo)
Orçamentos Fiscal e da Seguridade Social
CNPJ:
Exercício: 2016
Período de referência: 1º bimestre

Função/Subfunção	DOTAÇÃO INICIAL	DOTAÇÃO ATUALIZADA (a)	DESPESAS EMPENHADAS				Execução da Despesa				INSCRITAS EM RESTOS A PAGAR NÃO PROCESSADOS (f)
			DESPESAS EMPENHADAS			SALDO (c) = (a-b)	DESPESAS LIQUIDADAS			SALDO (e) = (a-d)	
			No Bimestre	Até o Bimestre (b)	% (dTotal (i))		No Bimestre	Até o Bimestre (d)	% (dTotal (i))		
Ciência e Tecnologia	103.000,00	103.000,00	0,00	0,00	0,00	103.000,00	0,00	0,00	0,00	103.000,00	
Desenvolvimento Científico	0,00	0,00	0,00	0,00	0,00	0,00	0,00	0,00	0,00	0,00	
Desenvolvimento Tecnológico e Engenharia	0,00	0,00	0,00	0,00	0,00	0,00	0,00	0,00	0,00	0,00	
Difusão do Conhecimento Científico e Tecnológico	0,00	0,00	0,00	0,00	0,00	0,00	0,00	0,00	0,00	0,00	
Administração Geral	0,00	0,00	0,00	0,00	0,00	0,00	0,00	0,00	0,00	0,00	
Demais Subfunções	103.000,00	103.000,00	0,00	0,00	0,00	103.000,00	0,00	0,00	0,00	103.000,00	
Agricultura	6.268.300,00	6.268.300,00	0,00	0,00	0,00	6.268.300,00	0,00	0,00	0,00	6.268.300,00	
Abastecimento	2.878.600,00	2.878.600,00	0,00	0,00	0,00	2.878.600,00	0,00	0,00	0,00	2.878.600,00	
Extensão Rural	388.800,00	388.800,00	0,00	0,00	0,00	388.800,00	0,00	0,00	0,00	388.800,00	
Irrigação	0,00	0,00	0,00	0,00	0,00	0,00	0,00	0,00	0,00	0,00	
Promoção da Produção Agropecuária	0,00	0,00	0,00	0,00	0,00	0,00	0,00	0,00	0,00	0,00	
Defesa Agropecuária	0,00	0,00	0,00	0,00	0,00	0,00	0,00	0,00	0,00	0,00	
Administração Geral	0,00	0,00	0,00	0,00	0,00	0,00	0,00	0,00	0,00	0,00	
Demais Subfunções	3.000.900,00	3.000.900,00	0,00	0,00	0,00	3.000.900,00	0,00	0,00	0,00	3.000.900,00	
Organização Agrária	0,00	0,00	0,00	0,00	0,00	0,00	0,00	0,00	0,00	0,00	
Reforma Agrária	0,00	0,00	0,00	0,00	0,00	0,00	0,00	0,00	0,00	0,00	
Colonização	0,00	0,00	0,00	0,00	0,00	0,00	0,00	0,00	0,00	0,00	
Administração Geral	0,00	0,00	0,00	0,00	0,00	0,00	0,00	0,00	0,00	0,00	
Demais Subfunções	0,00	0,00	0,00	0,00	0,00	0,00	0,00	0,00	0,00	0,00	
Indústria	2.079.460,00	2.079.460,00	1.999.992,00	1.999.992,00	0,68	79.468,00	288.480,00	288.480,00	0,54	1.790.980,00	
Promoção Industrial	79.460,00	79.460,00	0,00	0,00	0,00	0,00	0,00	0,00	0,00	79.460,00	
Produção Industrial	0,00	0,00	0,00	0,00	0,00	0,00	0,00	0,00	0,00	0,00	
Mineração	0,00	0,00	0,00	0,00	0,00	0,00	0,00	0,00	0,00	0,00	
Propriedade Industrial	0,00	0,00	0,00	0,00	0,00	0,00	0,00	0,00	0,00	0,00	
Normalização e Qualidade	0,00	0,00	0,00	0,00	0,00	0,00	0,00	0,00	0,00	0,00	
Administração Geral	0,00	0,00	0,00	0,00	0,00	0,00	0,00	0,00	0,00	0,00	
Demais Subfunções	2.000.000,00	2.000.000,00	1.999.992,00	1.999.992,00	0,68	8,00	288.480,00	288.480,00	0,54	1.711.520,00	
Comércio e Serviços	7.162.458,00	7.162.458,00	0,00	0,00	0,00	7.162.458,00	0,00	0,00	0,00	7.162.458,00	
Promoção Comercial	0,00	0,00	0,00	0,00	0,00	0,00	0,00	0,00	0,00	0,00	
Comercialização	0,00	0,00	0,00	0,00	0,00	0,00	0,00	0,00	0,00	0,00	
Comércio Exterior	0,00	0,00	0,00	0,00	0,00	0,00	0,00	0,00	0,00	0,00	
Serviços Financeiros	0,00	0,00	0,00	0,00	0,00	0,00	0,00	0,00	0,00	0,00	
Turismo	4.562.095,00	4.562.095,00	0,00	0,00	0,00	4.562.095,00	0,00	0,00	0,00	4.562.095,00	
Administração Geral	0,00	0,00	0,00	0,00	0,00	0,00	0,00	0,00	0,00	0,00	
Demais Subfunções	2.600.363,00	2.600.363,00	0,00	0,00	0,00	2.600.363,00	0,00	0,00	0,00	2.600.363,00	
Comunicações	3.266.975,00	3.266.975,00	1.680.000,00	1.680.000,00	0,57	1.586.975,00	0,00	0,00	0,00	3.266.975,00	
Comunicações Postais	0,00	0,00	0,00	0,00	0,00	0,00	0,00	0,00	0,00	0,00	
Telecomunicações	0,00	0,00	0,00	0,00	0,00	0,00	0,00	0,00	0,00	0,00	
Administração Geral	0,00	0,00	0,00	0,00	0,00	0,00	0,00	0,00	0,00	0,00	
Demais Subfunções	3.266.975,00	3.266.975,00	1.680.000,00	1.680.000,00	0,57	1.586.975,00	0,00	0,00	0,00	3.266.975,00	
Energia	0,00	0,00	0,00	0,00	0,00	0,00	0,00	0,00	0,00	0,00	
Conservação de Energia	0,00	0,00	0,00	0,00	0,00	0,00	0,00	0,00	0,00	0,00	
Energia Elétrica	0,00	0,00	0,00	0,00	0,00	0,00	0,00	0,00	0,00	0,00	
Patrimônio	0,00	0,00	0,00	0,00	0,00	0,00	0,00	0,00	0,00	0,00	
Biocombustíveis	0,00	0,00	0,00	0,00	0,00	0,00	0,00	0,00	0,00	0,00	
Administração Geral	0,00	0,00	0,00	0,00	0,00	0,00	0,00	0,00	0,00	0,00	
Demais Subfunções	0,00	0,00	0,00	0,00	0,00	0,00	0,00	0,00	0,00	0,00	
Transporte	5.311.685,00	5.311.685,00	0,00	0,00	0,00	5.311.685,00	0,00	0,00	0,00	5.311.685,00	
Transporte Aéreo	0,00	0,00	0,00	0,00	0,00	0,00	0,00	0,00	0,00	0,00	
Transporte Rodoviário	1.652.485,00	1.652.485,00	0,00	0,00	0,00	1.652.485,00	0,00	0,00	0,00	1.652.485,00	
Transporte Ferroviário	0,00	0,00	0,00	0,00	0,00	0,00	0,00	0,00	0,00	0,00	
Transporte Hidroviário	0,00	0,00	0,00	0,00	0,00	0,00	0,00	0,00	0,00	0,00	
Transportes Especiais	0,00	0,00	0,00	0,00	0,00	0,00	0,00	0,00	0,00	0,00	
Administração Geral	0,00	0,00	0,00	0,00	0,00	0,00	0,00	0,00	0,00	0,00	
Demais Subfunções	3.659.200,00	3.659.200,00	0,00	0,00	0,00	3.659.200,00	0,00	0,00	0,00	3.659.200,00	
Desporto e Lazer	4.377.912,00	4.377.912,00	0,00	0,00	0,00	4.377.912,00	0,00	0,00	0,00	4.377.912,00	
Desporto de Rendimento	0,00	0,00	0,00	0,00	0,00	0,00	0,00	0,00	0,00	0,00	
Desporto Comunitário	0,00	0,00	0,00	0,00	0,00	0,00	0,00	0,00	0,00	0,00	
Lazer	41.346,00	41.346,00	0,00	0,00	0,00	41.346,00	0,00	0,00	0,00	41.346,00	
Administração Geral	527.744,00	527.744,00	0,00	0,00	0,00	527.744,00	0,00	0,00	0,00	527.744,00	
Demais Subfunções	3.796.822,00	3.796.822,00	0,00	0,00	0,00	3.796.822,00	0,00	0,00	0,00	3.796.822,00	
Encargos Especiais	640.316,00	640.316,00	448.221,16	448.221,16	0,15	192.094,84	46.815,51	46.815,51	0,09	693.500,49	
Refinanciamento da Dívida Interna	0,00	0,00	0,00	0,00	0,00	0,00	0,00	0,00	0,00	0,00	

 <p>siconfi Sistema de Informações Contábeis e Fiscais do Setor Público Brasileiro TESOURO NACIONAL</p>	Relatório Resumido de Execução Orçamentária
	Prefeitura Municipal de Mossoró - RN (Poder Executivo)
	Orçamentos Fiscal e da Seguridade Social
	CNPJ:
	Exercício: 2016
Período de referência: 1º bimestre	

Função/Subfunção	DOTAÇÃO INICIAL	DOTAÇÃO ATUALIZADA (a)	Execução da Despesa											
			DESPESAS EMPENHADAS			SALDO (c) = (a-b)	DESPESAS LIQUIDADAS			SALDO (e) = (a-d)	INSCRITAS EM RESTOS A PAGAR NÃO PROCESSADOS (f)			
			No Bimestre	Até o Bimestre (b)	% (b/total b)		No Bimestre	Até o Bimestre (d)	% (d/Total d)					
Refinanciamento da Dívida Externa														
Serviço da Dívida Interna	0,00	0,00	0,00	0,00	0,00	0,00	0,00	0,00	0,00	0,00	0,00	0,00	0,00	0,00
Serviço da Dívida Externa	0,00	0,00	0,00	0,00	0,00	0,00	0,00	0,00	0,00	0,00	0,00	0,00	0,00	0,00
Transferências	0,00	0,00	0,00	0,00	0,00	0,00	0,00	0,00	0,00	0,00	0,00	0,00	0,00	0,00
Cursos Encargos Especiais	0,00	0,00	0,00	0,00	0,00	0,00	0,00	0,00	0,00	0,00	0,00	0,00	0,00	0,00
Transferências para a Educação Básica	0,00	0,00	0,00	0,00	0,00	0,00	0,00	0,00	0,00	0,00	0,00	0,00	0,00	0,00
Demais Subfunções	640.316,00	640.316,00	448.221,16	448.221,16	0,15	192.094,84	46.815,51	46.815,51	0,09	593.500,49				
Reserva de Contingência	5.558.398,00	5.558.398,00				5.558.398,00				5.558.398,00				
Reserva do RPPS														
DESPESAS (INTRA-ORÇAMENTARIAS) (II)														
TOTAL (III) = (I + II)	685.147.575,00	685.147.575,00	295.423.785,65	295.423.785,65	100,00	389.723.789,35	53.696.458,93	53.696.458,93	100,00	631.451.116,07				

RREO-Anexo 02 | Tabela 2.0 - Demonstrativo da Execução das Despesas por Função/Subfunção | Total de Despesas

Função/Subfunção - Intra	DOTAÇÃO INICIAL	DOTAÇÃO ATUALIZADA (a)	Execução da Despesa - Intra											
			DESPESAS EMPENHADAS			SALDO (c) = (a-b)	DESPESAS LIQUIDADAS			SALDO (e) = (a-d)	INSCRITAS EM RESTOS A PAGAR NÃO PROCESSADOS (f)			
			No Bimestre	Até o Bimestre (b)	% (b/total b)		No Bimestre	Até o Bimestre (d)	% (d/Total d)					
DESPESAS (INTRA-ORÇAMENTARIAS) (II)	0,00	0,00	0,00	0,00	0,00	0,00	0,00	0,00	0,00	0,00	0,00	0,00	0,00	0,00
Legislativa	0,00	0,00	0,00	0,00	0,00	0,00	0,00	0,00	0,00	0,00	0,00	0,00	0,00	0,00
Ação Legislativa														
Controle Externo														
Administração Geral														
Demais Subfunções														
Justiça	0,00	0,00	0,00	0,00	0,00	0,00	0,00	0,00	0,00	0,00	0,00	0,00	0,00	0,00
Ação Judiciária														
Defesa do Interesse Público no Processo Judiciário														
Administração Geral														
Demais Subfunções														
Essência do Juízo	0,00	0,00	0,00	0,00	0,00	0,00	0,00	0,00	0,00	0,00	0,00	0,00	0,00	0,00
Defesa da Ordem Jurídica														
Representação Judicial e Extrajudicial														
Administração Geral														
Demais Subfunções														
Administração	0,00	0,00	0,00	0,00	0,00	0,00	0,00	0,00	0,00	0,00	0,00	0,00	0,00	0,00
Planejamento e Orçamento														
Administração Geral														
Administração Financeira														
Controle Interno														
Normalização e Fiscalização														
Tecnologia da Informação														
Ordenamento Territorial														
Formação de Recursos Humanos														
Administração de Receitas														
Administração de Concessões														
Comunicação Social														
Demais Subfunções														
Defesa Nacional	0,00	0,00	0,00	0,00	0,00	0,00	0,00	0,00	0,00	0,00	0,00	0,00	0,00	0,00
Defesa Área														
Defesa Naval														
Defesa Terrestre														
Administração Geral														
Demais Subfunções														
Segurança Pública	0,00	0,00	0,00	0,00	0,00	0,00	0,00	0,00	0,00	0,00	0,00	0,00	0,00	0,00
Policiamento														
Defesa Civil														
Informação e Inteligência														
Administração Geral														
Demais Subfunções														
Relações Exteriores	0,00	0,00	0,00	0,00	0,00	0,00	0,00	0,00	0,00	0,00	0,00	0,00	0,00	0,00
Relações Diplomáticas														

 <p>siconfi Sistema de Informações Contábeis e Fiscais do Setor Público Brasileiro TESOURO NACIONAL</p>	Relatório Resumido de Execução Orçamentária
	Prefeitura Municipal de Mossoró - RN (Poder Executivo)
	Orçamentos Fiscal e da Seguridade Social
	CNPJ:
	Exercício: 2016
	Período de referência: 1º bimestre


Função/Subfunção - Intra	DOTAÇÃO INICIAL	DOTAÇÃO ATUALIZADA (a)	Execução da Despesa - Intra						INSCRITAS EM RESTOS A PAGAR NÃO PROCESSADOS (f)	
			DESPESAS EMPENHADAS			SALDO (c) = (a-b)	DESPESAS LIQUIDADAS			SALDO (e) = (a-d)
			No Bimestre	Até o Bimestre (b)	% (dtotal b)		No Bimestre	Até o Bimestre (d)		
Cooperação Internacional										
Administração Geral										
Demais Subfunções										
Assistência Social	0,00	0,00	0,00	0,00	0,00	0,00	0,00	0,00	0,00	
Assistência ao Idoso										
Assistência ao Portador de Deficiência										
Assistência à Criança e ao Adolescente										
Assistência Comunitária										
Administração Geral										
Demais Subfunções										
Previdência Social	0,00	0,00	0,00	0,00	0,00	0,00	0,00	0,00	0,00	
Previdência Básica										
Previdência do Regime Estatutário										
Previdência Complementar										
Previdência Especial										
Administração Geral										
Demais Subfunções										
Saúde	0,00	0,00	0,00	0,00	0,00	0,00	0,00	0,00	0,00	
Ação Básica										
Assistência Hospitalar e Ambulatorial										
Suporte Profilático e Terapêutico										
Vigilância Sanitária										
Vigilância Epidemiológica										
Alimentação e Nutrição										
Administração Geral										
Demais Subfunções										
Trabalho	0,00	0,00	0,00	0,00	0,00	0,00	0,00	0,00	0,00	
Proteção e Benefícios ao Trabalhador										
Relações de Trabalho										
Empregabilidade										
Fomento ao Trabalho										
Administração Geral										
Demais Subfunções										
Educação	0,00	0,00	0,00	0,00	0,00	0,00	0,00	0,00	0,00	
Ensino Fundamental										
Ensino Médio										
Ensino Profissional										
Ensino Superior										
Educação Infantil										
Educação de Jovens e Adultos										
Educação Especial										
Educação Básica										
Administração Geral										
Demais Subfunções										
Cultura	0,00	0,00	0,00	0,00	0,00	0,00	0,00	0,00	0,00	
Patrimônio Histórico Artístico e Arqueológico										
Diffusão Cultural										
Administração Geral										
Demais Subfunções										
Direitos da Cidadania	0,00	0,00	0,00	0,00	0,00	0,00	0,00	0,00	0,00	
Custódia e Reinserção Social										
Direitos Individuais Coletivos e Difusos										
Assistência aos Povos Indígenas										
Administração Geral										
Demais Subfunções										
Urbanismo	0,00	0,00	0,00	0,00	0,00	0,00	0,00	0,00	0,00	
Infra-Estrutura Urbana										
Serviços Urbanos										
Transportes Coletivos Urbanos										
Administração Geral										
Demais Subfunções										
Habituação	0,00	0,00	0,00	0,00	0,00	0,00	0,00	0,00	0,00	
Habituação Rural										

 <p>siconfi Sistema de Informações Contábeis e Fiscais do Setor Público Brasileiro TESOURO NACIONAL</p>	Relatório Resumido de Execução Orçamentária
	Prefeitura Municipal de Mossoró - RN (Poder Executivo)
	Orçamentos Fiscal e da Seguridade Social
	CNPJ:
	Exercício: 2016
	Período de referência: 1º bimestre

Função/Subfunção - Intra	DOTAÇÃO INICIAL	DOTAÇÃO ATUALIZADA (a)	Execução da Despesa - Intra						INSCRITAS EM RESTOS A PAGAR NÃO PROCESSADOS (f)	
			DESPESAS EMPENHADAS			SALDO (c) = (a-b)	DESPESAS LIQUIDADAS			
			No Bimestre	Até o Bimestre (b)	% (b/total b)		No Bimestre	Até o Bimestre (d)		% (d/Total d)
Habituação Urbana										
Administração Geral										
Demais Subfunções										
Saneamento	0,00	0,00	0,00	0,00	0,00	0,00	0,00	0,00	0,00	
Saneamento Básico Rural										
Saneamento Básico Urbano										
Administração Geral										
Demais Subfunções										
Qualidade Ambiental	0,00	0,00	0,00	0,00	0,00	0,00	0,00	0,00	0,00	
Preservação e Conservação Ambiental										
Controle Ambiental										
Recuperação de Áreas Degradadas										
Recursos Hídricos										
Metereologia										
Administração Geral										
Demais Subfunções										
Ciência e Tecnologia	0,00	0,00	0,00	0,00	0,00	0,00	0,00	0,00	0,00	
Desenvolvimento Científico										
Desenvolvimento Tecnológico e Engenharia										
Difusão do Conhecimento Científico e Tecnológico										
Administração Geral										
Demais Subfunções										
Agricultura	0,00	0,00	0,00	0,00	0,00	0,00	0,00	0,00	0,00	
Abastecimento										
Extensão Rural										
Irrigação										
Promissão da Produção Agropecuária										
Defesa Agropecuária										
Administração Geral										
Demais Subfunções										
Organização Agrária	0,00	0,00	0,00	0,00	0,00	0,00	0,00	0,00	0,00	
Reforma Agrária										
Colonização										
Administração Geral										
Demais Subfunções										
Indústria	0,00	0,00	0,00	0,00	0,00	0,00	0,00	0,00	0,00	
Promoção Industrial										
Produção Industrial										
Mineração										
Propriedade Industrial										
Normatização e Qualidade										
Administração Geral										
Demais Subfunções										
Comércio e Serviços	0,00	0,00	0,00	0,00	0,00	0,00	0,00	0,00	0,00	
Promoção Comercial										
Comercialização										
Comércio Exterior										
Serviços Financeiros										
Turismo										
Administração Geral										
Demais Subfunções										
Comunicações	0,00	0,00	0,00	0,00	0,00	0,00	0,00	0,00	0,00	
Comunicações Postais										
Telecomunicações										
Administração Geral										
Demais Subfunções										
Energia	0,00	0,00	0,00	0,00	0,00	0,00	0,00	0,00	0,00	
Conservação de Energia										
Energia Elétrica										
Petroleo										
Biocombustíveis										
Administração Geral										
Demais Subfunções										


 <p>siconfi Sistema de Informações Contábeis e Fiscais do Setor Público Brasileiro TESOURO NACIONAL</p>	Relatório Resumido de Execução Orçamentária
	Prefeitura Municipal de Mossoró - RN (Poder Executivo)
	Orçamentos Fiscal e da Seguridade Social
	CNPJ:
	Exercício: 2016
	Período de referência: 1º bimestre

Função/Subfunção - Intra	DOTAÇÃO INICIAL	DOTAÇÃO ATUALIZADA (a)	Execução da Despesa - Intra							INSCRITAS EM RESTOS A PAGAR NÃO PROCESSADOS (f)
			DESPESAS EMPENHADAS			SALDO (c) = (a-b)	DESPESAS LIQUIDADAS			
			No Bimestre	Até o Bimestre (b)	% (b/total b)		No Bimestre	Até o Bimestre (e)	% (e/total d)	
Transporte	0,00	0,00	0,00	0,00	0,00	0,00	0,00	0,00	0,00	0,00
Transporte Aéreo										
Transporte Rodoviário										
Transporte Ferroviário										
Transporte Honorário										
Transportes Especiais										
Administração Geral										
Demais Subfunções										
Desporto e Lazer	0,00	0,00	0,00	0,00	0,00	0,00	0,00	0,00	0,00	0,00
Desporto de Rendimento										
Desporto Comunitário										
Lazer										
Administração Geral										
Demais Subfunções										
Encargos Especiais	0,00	0,00	0,00	0,00	0,00	0,00	0,00	0,00	0,00	0,00
Refinanciamento da Dívida Interna										
Refinanciamento da Dívida Externa										
Serviço da Dívida Interna										
Serviço da Dívida Externa										
Transferências										
Outros Encargos Especiais										
Transferências para a Educação Básica										
Demais Subfunções										

 <small>Sistema de Informações Contábeis e Fiscais do Setor Público Brasileiro</small> TESOURO NACIONAL	Relatório Resumido de Execução Orçamentária
	Prefeitura Municipal de Mossoró - RN (Poder Executivo)
	Orçamentos Fiscal e da Seguridade Social
	CNPJ:
	Exercício: 2016
	Período de referência: 1º bimestre


RREO-Anexo 02 | Tabela 2.0 - Demonstrativo da Execução das Despesas por Função/Subfunção | Padrao

Notas Explicativas	Valores
	29/02/2016
Notas Explicativas	-
Notas Explicativas	-

 <p>siconfi Sistema de Informações Contábeis e Fiscais do Setor Público Brasileiro TESOURO NACIONAL</p>	Relatório Resumido de Execução Orçamentária
	Prefeitura Municipal de Mossoró - RN (Poder Executivo)
	Orçamentos Fiscal e da Seguridade Social
	CNPJ:
	Exercício: 2016
Período de referência: 1º bimestre	


RREO-Anexo 03 | Tabela 3.0 - Demonstrativo da Receita Corrente Líquida - Municípios | Padrão

Especificação	Evolução da Receita Realizada nos Últimos 12 Meses												TOTAL (ÚLTIMOS 12 MESES)	PREVISÃO ATUALIZADA 2016
	<MR-11>	<MR-10>	<MR-9>	<MR-8>	<MR-7>	<MR-6>	<MR-5>	<MR-4>	<MR-3>	<MR-2>	<MR-1>	<MR>		
RECEITAS CORRENTES (I)	48.714.649,86	38.790.508,16	46.046.505,57	44.016.624,40	41.874.836,97	40.235.661,20	38.527.472,77	38.818.575,08	38.697.007,38	48.438.057,12	41.625.651,36	44.447.715,62	510.233.265,49	655.483.089,00
Receita Tributária	13.060.040,23	6.402.473,07	6.361.535,27	6.663.089,86	6.893.410,05	6.186.480,03	5.799.769,16	5.901.857,11	5.600.888,93	5.433.538,36	6.771.313,17	6.620.602,30	81.794.998,14	127.209.298,00
IPFU	5.561.784,97	877.176,89	408.844,76	351.900,99	370.089,99	330.998,97	182.995,83	123.367,98	104.128,81	268.044,95	0,00	147.525,13	8.464.887,66	16.616.291,00
ISS	4.177.915,72	3.732.831,10	3.909.677,53	4.390.321,24	4.125.180,63	3.996.903,89	3.960.952,64	4.012.948,94	3.825.491,58	4.227.946,92	4.321.687,50	3.617.916,38	48.199.024,07	72.454.179,00
ITBI	335.361,24	352.872,40	327.689,06	361.258,99	410.440,08	319.733,64	264.739,04	265.802,95	263.060,62	361.106,11	413.769,41	296.531,70	3.972.771,24	6.745.847,00
IRRF	1.382.803,79	1.262.361,71	1.419.565,70	1.255.829,26	1.713.885,47	1.294.339,51	1.223.390,71	1.346.447,44	1.324.298,56	500.396,79	1.127.150,47	2.036.189,87	15.886.658,28	20.293.155,00
Outras Receitas Tributárias	1.602.174,61	376.231,07	296.658,23	303.779,78	273.833,88	244.414,42	188.180,94	153.450,20	143.903,36	138.094,99	1.008.725,79	562.439,22	5.261.876,89	11.095.826,00
Receita de Contribuições	2.100.425,43	40.746,52	2.977.974,38	2.173.425,90	823.705,54	808.614,79	1.170.109,65	643.770,60	2.335.216,88	1.734.880,69	715.304,97	590.505,25	16.734.691,60	26.047.627,00
Receita Patrimonial	273.247,38	781.610,19	1.333.358,92	278.478,76	437.657,73	-157.212,04	308.861,19	1.108.516,94	605.161,27	323.183,85	188.348,00	62.511,77	5.543.723,94	2.147.872,00
Receita Agropecuária													0,00	
Receita Industrial													0,00	
Receita de Serviços													0,00	
Transferências Correntes	32.106.326,56	30.668.052,86	33.303.749,59	33.065.679,64	32.477.997,80	32.260.771,45	29.942.115,42	29.378.399,46	29.167.713,65	39.260.052,95	32.871.002,52	35.649.905,05	389.139.666,56	484.756.006,00
Cota-Parte do FPM	5.570.075,40	6.011.578,33	7.392.675,48	6.432.290,13	5.632.842,00	5.565.726,70	4.640.180,94	5.281.294,94	5.962.996,56	10.083.034,07	6.503.822,09	8.141.844,95	77.218.261,59	87.229.363,00
Cota-Parte do ICMS	10.173.855,66	7.668.550,03	8.181.045,78	8.256.447,29	9.547.089,17	8.147.638,39	9.155.685,90	8.449.560,98	8.633.958,46	9.969.518,36	8.789.281,36	8.407.731,43	105.439.340,81	130.229.227,00
Cota-Parte do IPVA	1.984.396,12	2.288.804,58	2.863.057,66	2.649.394,03	2.110.964,89	1.761.024,29	1.097.803,80	660.598,76	399.542,62	513.595,84	669.363,67	773.729,20	17.556.675,56	32.911.188,00
Cota-Parte do ITR	499,28	3.384,74	5.380,45	1.024,55	771,50	699,82	3.114,47	38.441,47	2.903,94	2.729,07	881,06	359,14	58.916,36	134.976,00
Transferências da LC nº 61/1996	0,00	56.955,63	14.141,41	14.141,41	14.141,41	14.141,41	14.141,41	14.141,41	14.141,41	14.141,41	13.169,54	13.169,54	196.035,99	235.941,00
Transferências da LC nº 61/1989													0,00	
Transferências do FUNDEB	4.810.948,79	6.142.264,19	5.508.802,42	6.283.793,23	4.673.740,80	5.808.174,35	4.414.984,17	5.645.223,61	4.788.735,58	5.515.036,39	5.484.632,21	6.248.237,87	65.322.873,61	71.753.750,00
Outras Transferências Correntes	9.556.991,51	8.485.905,36	9.540.746,40	9.435.309,00	10.498.598,03	10.963.377,49	9.616.207,73	9.289.229,29	9.355.735,18	13.162.009,81	11.419.852,39	12.904.433,82	123.347.903,00	162.261.661,00
Outras Receitas Correntes	1.174.610,28	899.824,92	2.969.687,41	1.835.650,24	1.242.665,65	1.137.006,97	1.706.617,35	1.786.030,97	938.106,65	1.666.401,27	1.079.682,70	1.494.590,25	17.030.764,86	15.322.286,00
DEDUÇÕES (II)	3.479.610,66	3.130.394,01	3.967.513,43	3.382.434,02	2.864.651,84	3.040.311,22	2.946.756,00	2.868.123,54	2.990.561,41	3.455.443,21	3.173.375,82	3.324.620,72	38.223.764,88	50.170.566,00
Contro. do Servidor para o Plano de Previdência													0,00	
Compensações Financ. entre Regimes Previdenciários													0,00	
Dedução da Receita para Formação do FUNDEB	3.479.610,66	3.130.394,01	3.967.513,43	3.382.434,02	2.864.651,84	3.040.311,22	2.946.756,00	2.868.123,54	2.990.561,41	3.455.443,21	3.173.375,82	3.324.620,72	38.223.764,88	50.170.566,00
RECEITA CORRENTE LÍQUIDA (III) = (I) - (II)	45.235.039,20	35.660.114,15	42.478.992,14	40.634.193,38	39.010.185,13	37.196.349,98	35.860.716,77	35.960.451,54	35.706.445,97	44.982.613,91	38.452.275,54	41.123.094,90	472.009.499,61	605.312.523,00

 Sistema de Informações Contábeis e Fiscais do Setor Público Brasileiro TESOURO NACIONAL	Relatório Resumido de Execução Orçamentária
	Prefeitura Municipal de Mossoró - RN (Poder Executivo)
	Orçamentos Fiscal e da Seguridade Social
	CNPJ:
	Exercício: 2016
	Período de referência: 1º bimestre

RREO-Anexo 03 | Tabela 3.0 - Demonstrativo da Receita Corrente Líquida - Municípios | Padrao

Notas Explicativas	Valores
	29/02/2016
Fonte - Anexo 3 - Tabela 3.0 - RREO	-

 <p>siconfi Sistema de Informações Contábeis e Fiscais do Setor Público Brasileiro TESOURO NACIONAL</p>	Relatório Resumido de Execução Orçamentária
	Prefeitura Municipal de Mossoró - RN (Poder Executivo)
	Orçamentos Fiscal e da Seguridade Social
	CNPJ:
	Exercício: 2016
Período de referência: 1º bimestre	

RREO-Anexo 04.1 | Tabela 4.1 - Demonstrativo das Receitas e Despesas Previdenciárias do RPPS - Plano Financeiro | Padrao


Receitas	Execução da Receita			
	PREVISÃO INICIAL	PREVISÃO ATUALIZADA	RECEITAS REALIZADAS	
			Até o Bimestre / 2016	Até o Bimestre / 2015
Receitas	-	-	-	-
RECEITAS PREVIDENCIÁRIAS - RPPS (EXCETO INTRA-ORÇAMENTÁRIAS) (I)	0,00	0,00	0,00	0,00
RECEITAS CORRENTES	0,00	0,00	0,00	0,00
Receita de Contribuições dos Segurados	0,00	0,00	0,00	0,00
Pessoal Civil	0,00	0,00	0,00	0,00
Ativo				
Inativo				
Pensionista				
Pessoal Militar	0,00	0,00	0,00	0,00
Ativo				
Inativo				
Pensionista				
Outras Receitas de Contribuições				
Receita Patrimonial	0,00	0,00	0,00	0,00
Receitas Imobiliárias				
Receitas de Valores Mobiliários				
Outras Receitas Patrimoniais				
Receita de Serviços				
Outras Receitas Correntes	0,00	0,00	0,00	0,00
Compensações Previdenciárias do RGPS para o RPPS				
Demais Receitas Correntes				
RECEITAS DE CAPITAL	0,00	0,00	0,00	0,00
Alienação de Bens, Direitos e Ativos				
Amortização de Empréstimos				
Outras Receitas de Capital				
RECEITAS PREVIDENCIÁRIAS - RPPS (INTRA-ORÇAMENTÁRIAS) (II)				
TOTAL DAS RECEITAS PREVIDENCIÁRIAS - RPPS (III) = (I + II)	0,00	0,00	0,00	0,00

RREO-Anexo 04.1 | Tabela 4.1 - Demonstrativo das Receitas e Despesas Previdenciárias do RPPS - Plano Financeiro | Padrao

Despesas	Execução da Despesa							
	DOTAÇÃO INICIAL	DOTAÇÃO ATUALIZADA	DESPESAS EMPENHADAS		DESPESAS LIQUIDADAS		INSCRITAS EM RESTOS A PAGAR NÃO PROCESSADOS	
			Até o Bimestre/2016	Até o Bimestre/2015	Até o Bimestre / 2016	Até o Bimestre / 2015	Em 2016	Em 2015
Despesas	-	-	-	-	-	-	-	-
DESPESAS PREVIDENCIÁRIAS - RPPS (EXCETO INTRA-ORÇAMENTÁRIAS) (IV)	0,00	0,00	0,00	0,00	0,00	0,00	0,00	0,00
ADMINISTRAÇÃO	0,00	0,00	0,00	0,00	0,00	0,00	0,00	0,00
Despesas Correntes								
Despesas de Capital								
PREVIDÊNCIA	0,00	0,00	0,00	0,00	0,00	0,00	0,00	0,00
Pessoal Civil	0,00	0,00	0,00	0,00	0,00	0,00	0,00	0,00
Aposentadorias								
Pensões								

 <p>siconfi Sistema de Informações Contábeis e Fiscais do Setor Público Brasileiro TESOURO NACIONAL</p>	Relatório Resumido de Execução Orçamentária
	Prefeitura Municipal de Mossoró - RN (Poder Executivo)
	Orçamentos Fiscal e da Seguridade Social
	CNPJ:
	Exercício: 2016
Período de referência: 1º bimestre	

Despesas	Execução da Despesa								
	DOTAÇÃO INICIAL	DOTAÇÃO ATUALIZADA	DESPESAS EMPENHADAS		DESPESAS LIQUIDADAS		INSCRITAS EM RESTOS A PAGAR NÃO PROCESSADOS		
			Até o Bimestre/2016	Até o Bimestre/2015	Até o Bimestre / 2016	Até o Bimestre / 2015	Em 2016	Em 2015	
Outros Benefícios Previdenciários									
Pessoal Militar	0,00	0,00	0,00	0,00	0,00	0,00	0,00	0,00	0,00
Reformas									
Pensões									
Outros Benefícios Previdenciários									
Outras Despesas Previdenciárias	0,00	0,00	0,00	0,00	0,00	0,00	0,00	0,00	0,00
Compensação Previdenciária do RPPS para o RGPS									
Demais Despesas Previdenciárias									
DESPESAS PREVIDENCIÁRIAS - RPPS (INTRA-ORÇAMENTÁRIAS) (V)									
TOTAL DAS DESPESAS PREVIDENCIÁRIAS - RPPS (VI) = (IV + V)	0,00	0,00	0,00	0,00	0,00	0,00	0,00	0,00	0,00
RESULTADO PREVIDENCIÁRIO (VII) = (III - VI)									

 <p>siconfi Sistema de Informações Contábeis e Fiscais do Setor Público Brasileiro TESOURO NACIONAL</p>	Relatório Resumido de Execução Orçamentária
	Prefeitura Municipal de Mossoró - RN (Poder Executivo)
	Orçamentos Fiscal e da Seguridade Social
	CNPJ:
	Exercício: 2016
	Período de referência: 1º bimestre

RREO-Anexo 04.1 | Tabela 4.1 - Demonstrativo das Receitas e Despesas Previdenciárias do RPPS - Plano Financeiro | Padrao


Aportes de Recursos para o Regime Próprio de Previdência do Servidor	Aportes de Recursos
	Aportes Realizados
Aportes de Recursos para o Regime Próprio de Previdência do Servidor	-
TOTAL DOS APORTES PARA O RPPS	0,00
Plano Financeiro	0,00
Recursos para Cobertura de Insuficiências Financeiras	
Recursos para Formação de Reserva	
Outros Aportes para o RPPS	
Plano Previdenciário	
Recursos para Cobertura de Déficit Financeiro	
Recursos para Cobertura de Déficit Atuarial	
Outros Aportes para o RPPS	

RREO-Anexo 04.1 | Tabela 4.1 - Demonstrativo das Receitas e Despesas Previdenciárias do RPPS - Plano Financeiro | Padrao

Reserva Orçamentária do RPPS	Previsão Orçamentária
	Previsão Orçamentária
Reserva Orçamentária do RPPS	-
VALOR	

RREO-Anexo 04.1 | Tabela 4.1 - Demonstrativo das Receitas e Despesas Previdenciárias do RPPS - Plano Financeiro | Padrao

Bens e Direitos do RPPS	Período de Referência	
	PERÍODO DE REFERÊNCIA	
	2016	2015
Bens e Direitos do RPPS	-	-
CAIXA		
BANCOS CONTA MOVIMENTO		
INVESTIMENTOS		
OUTROS BENS E DIREITOS		


 <p>siconfi Sistema de Informações Contábeis e Fiscais do Setor Público Brasileiro TESOURO NACIONAL</p>	Relatório Resumido de Execução Orçamentária
	Prefeitura Municipal de Mossoró - RN (Poder Executivo)
	Orçamentos Fiscal e da Seguridade Social
	CNPJ:
	Exercício: 2016
	Período de referência: 1º bimestre

RREO-Anexo 04.1 | Tabela 4.1 - Demonstrativo das Receitas e Despesas Previdenciárias do RPPS - Plano Financeiro | Padrao

Receitas Intra-Orçamentárias - RPPS	Execução da Receita Intra			
	PREVISÃO INICIAL	PREVISÃO ATUALIZADA	RECEITAS REALIZADAS	
			Até o Bimestre / 2016	Até o Bimestre / 2015
Receitas Intra-Orçamentárias - RPPS	-	-	-	-
RECEITAS CORRENTES (VIII)	0,00	0,00	0,00	0,00
Receita de Contribuições	0,00	0,00	0,00	0,00
Patronal	0,00	0,00	0,00	0,00
Pessoal Civil	0,00	0,00	0,00	0,00
Ativo				
Inativo				
Pensionista				
Pessoal Militar	0,00	0,00	0,00	0,00
Ativo				
Inativo				
Pensionista				
Para Cobertura de Déficit Atuarial				
Em Regime de Débitos e Parcelamentos				
Receita Patrimonial				
Receita de Serviços				
Outras Receitas Correntes				
RECEITAS DE CAPITAL (IX)	0,00	0,00	0,00	0,00
Alienação de Bens				
Amortização de Empréstimos				
Outras Receitas de Capital				
TOTAL DAS RECEITAS PREVIDENCIÁRIAS INTRA-ORÇAMENTÁRIAS (X) = (VIII + IX)	0,00	0,00	0,00	0,00


RREO-Anexo 04.1 | Tabela 4.1 - Demonstrativo das Receitas e Despesas Previdenciárias do RPPS - Plano Financeiro | Padrao

Despesas Intra-Orçamentárias - RPPS	Execução de Despesa Intra						
	DOTAÇÃO INICIAL	DOTAÇÃO ATUALIZADA	DESPESAS EMPENHADAS		DESPESAS LIQUIDADAS		INSCRITAS EM RESTOS A PAGAR NÃO PROCESSADOS
			Até o Bimestre/2016	Até o Bimestre/2015	Até o Bimestre / 2016	Até o Bimestre / 2015	Em 2016
Despesas Intra-Orçamentárias - RPPS	-	-	-	-	-	-	-
ADMINISTRAÇÃO (XI)	0,00	0,00	0,00	0,00	0,00	0,00	0,00
Despesas Correntes							
Despesas de Capital							
TOTAL DAS DESPESAS PREVIDENCIÁRIAS INTRA-ORÇAMENTÁRIAS (XII) = (XI)	0,00	0,00	0,00	0,00	0,00	0,00	0,00

 Sistema de Informações Contábeis e Fiscais do Setor Público Brasileiro TESOURO NACIONAL	Relatório Resumido de Execução Orçamentária
	Prefeitura Municipal de Mossoró - RN (Poder Executivo)
	Orçamentos Fiscal e da Seguridade Social
	CNPJ:
	Exercício: 2016
	Período de referência: 1º bimestre

RREO-Anexo 04.1 | Tabela 4.1 - Demonstrativo das Receitas e Despesas Previdenciárias do RPPS - Plano Financeiro | Padrao

Notas Explicativas	Valores
	29/02/2016
Notas Explicativas	-
Notas Explicativas	-


 <p>siconfi Sistema de Informações Contábeis e Fiscais do Setor Público Brasileiro TESOURO NACIONAL</p>	Relatório Resumido de Execução Orçamentária
	Prefeitura Municipal de Mossoró - RN (Poder Executivo)
	Orçamentos Fiscal e da Seguridade Social
	CNPJ:
	Exercício: 2016
	Período de referência: 1º bimestre

RREO-Anexo 04.2 | Tabela 4.2 - Demonstrativo das Receitas e Despesas Previdenciárias do RPPS - Plano Previdenciário | Padrao


Receitas	Execução da Receita			
	PREVISÃO INICIAL	PREVISÃO ATUALIZADA	RECEITAS REALIZADAS	
			Até o Bimestre / 2016	Até o Bimestre / 2015
Receitas	-	-	-	-
RECEITAS PREVIDENCIÁRIAS - RPPS (EXCETO INTRA-ORÇAMENTÁRIAS) (I)	0,00	0,00	0,00	0,00
RECEITAS CORRENTES	0,00	0,00	0,00	0,00
Receita de Contribuições dos Segurados	0,00	0,00	0,00	0,00
Pessoal Civil	0,00	0,00	0,00	0,00
Ativo				
Inativo				
Pensionista				
Pessoal Militar	0,00	0,00	0,00	0,00
Ativo				
Inativo				
Pensionista				
Outras Receitas de Contribuições				
Receita Patrimonial	0,00	0,00	0,00	0,00
Receitas Imobiliárias				
Receitas de Valores Mobiliários				
Outras Receitas Patrimoniais				
Receita de Serviços				
Outras Receitas Correntes	0,00	0,00	0,00	0,00
Compensação Previdenciária do RGPS para o RPPS				
Demais Receitas Correntes				
RECEITAS DE CAPITAL	0,00	0,00	0,00	0,00
Alienação de Bens, Direitos e Ativos				
Amortização de Empréstimos				
Outras Receitas de Capital				
RECEITAS PREVIDENCIÁRIAS - RPPS (INTRA-ORÇAMENTÁRIAS) (II)				
TOTAL DAS RECEITAS PREVIDENCIÁRIAS - RPPS (III) = (I + II)	0,00	0,00	0,00	0,00

RREO-Anexo 04.2 | Tabela 4.2 - Demonstrativo das Receitas e Despesas Previdenciárias do RPPS - Plano Previdenciário | Padrao

Despesas	Execução da Despesa							
	DOTAÇÃO INICIAL	DOTAÇÃO ATUALIZADA	DESPESAS EMPENHADAS		DESPESAS LIQUIDADAS		INSCRITAS EM RESTOS A PAGAR NÃO PROCESSADOS	
			Até o Bimestre/2016	Até o Bimestre/2015	Até o Bimestre / 2016	Até o Bimestre / 2015	Em 2016	Em 2015
Despesas	-	-	-	-	-	-	-	-
DESPESAS PREVIDENCIÁRIAS - RPPS (EXCETO INTRA-ORÇAMENTÁRIAS) (IV)	0,00	0,00	0,00	0,00	0,00	0,00	0,00	0,00
ADMINISTRAÇÃO	0,00	0,00	0,00	0,00	0,00	0,00	0,00	0,00
Despesas Correntes								
Despesas de Capital								
PREVIDÊNCIA	0,00	0,00	0,00	0,00	0,00	0,00	0,00	0,00
Pessoal Civil	0,00	0,00	0,00	0,00	0,00	0,00	0,00	0,00
Aposentadorias								
Pensões								

 <p>siconfi Sistema de Informações Contábeis e Fiscais do Setor Público Brasileiro TESOURO NACIONAL</p>	Relatório Resumido de Execução Orçamentária
	Prefeitura Municipal de Mossoró - RN (Poder Executivo)
	Orçamentos Fiscal e da Seguridade Social
	CNPJ:
	Exercício: 2016
Período de referência: 1º bimestre	

Despesas	Execução da Despesa								
	DOTAÇÃO INICIAL	DOTAÇÃO ATUALIZADA	DESPESAS EMPENHADAS		DESPESAS LIQUIDADAS		INSCRITAS EM RESTOS A PAGAR NÃO PROCESSADOS		
			Até o Bimestre/2016	Até o Bimestre/2015	Até o Bimestre / 2016	Até o Bimestre / 2015	Em 2016	Em 2015	
Outros Benefícios Previdenciários									
Pessoal Militar	0,00	0,00	0,00	0,00	0,00	0,00	0,00	0,00	0,00
Reformas									
Pensões									
Outros Benefícios Previdenciários									
Outras Despesas Previdenciárias	0,00	0,00	0,00	0,00	0,00	0,00	0,00	0,00	0,00
Compensação Previdenciária do RPPS para o RGPS									
Demais Despesas Previdenciárias									
DESPESAS PREVIDENCIÁRIAS - RPPS (INTRA-ORÇAMENTÁRIAS) (V)									
TOTAL DAS DESPESAS PREVIDENCIÁRIAS - RPPS (VI) = (IV + V)	0,00	0,00	0,00	0,00	0,00	0,00	0,00	0,00	0,00
RESULTADO PREVIDENCIÁRIO (VII) = (III - VI)									

 Sistema de Informações Contábeis e Fiscais do Setor Público Brasileiro TESOUREIRO NACIONAL	Relatório Resumido de Execução Orçamentária
	Prefeitura Municipal de Mossoró - RN (Poder Executivo)
	Orçamentos Fiscal e da Seguridade Social
	CNPJ:
	Exercício: 2016
	Período de referência: 1º bimestre

RREO-Anexo 04.2 | Tabela 4.2 - Demonstrativo das Receitas e Despesas Previdenciárias do RPPS - Plano Previdenciário | Padrao


Aportes de Recursos para o Regime Próprio de Previdência do Servidor	Aportes de Recursos	
	Aportes Realizados	
Aportes de Recursos para o Regime Próprio de Previdência do Servidor		
TOTAL DOS APORTES PARA O RPPS		0,00
Plano Financeiro		
Recursos para Cobertura de Insuficiências Financeiras		
Recursos para Formação de Reserva		
Outros Aportes para o RPPS		
Plano Previdenciário		0,00
Recursos para Cobertura de Déficit Financeiro		
Recursos para Cobertura de Déficit Atuarial		
Outros Aportes para o Regime Previdenciário		

RREO-Anexo 04.2 | Tabela 4.2 - Demonstrativo das Receitas e Despesas Previdenciárias do RPPS - Plano Previdenciário | Padrao

Reserva Orçamentária do RPPS	Previsão Orçamentária	
	Previsão Orçamentária	
Reserva Orçamentária do RPPS		
VALOR		-

RREO-Anexo 04.2 | Tabela 4.2 - Demonstrativo das Receitas e Despesas Previdenciárias do RPPS - Plano Previdenciário | Padrao

Bens e Direitos do RPPS	Período de Referência	
	PERÍODO DE REFERÊNCIA	
	2016	2015
Bens e Direitos do RPPS	-	-
CAIXA		
BANCOS CONTA MOVIMENTO		
INVESTIMENTOS		
OUTROS BENS E DIREITOS		


 <p>Sistema de Informações Contábeis e Fiscais do Setor Público Brasileiro TESOURO NACIONAL</p>	Relatório Resumido de Execução Orçamentária
	Prefeitura Municipal de Mossoró - RN (Poder Executivo)
	Orçamentos Fiscal e da Seguridade Social
	CNPJ:
	Exercício: 2016
	Período de referência: 1º bimestre

RREO-Anexo 04.2 | Tabela 4.2 - Demonstrativo das Receitas e Despesas Previdenciárias do RPPS - Plano Previdenciário | Padrao

Receitas Intra-Orçamentárias - RPPS	Execução da Receita Intra			
	PREVISÃO INICIAL	PREVISÃO ATUALIZADA	RECEITAS REALIZADAS	
			Até o Bimestre / 2016	Até o Bimestre / 2015
Receitas Intra-Orçamentárias - RPPS	-	-	-	-
RECEITAS CORRENTES (VIII)	0,00	0,00	0,00	0,00
Receita de Contribuições	0,00	0,00	0,00	0,00
Patronal	0,00	0,00	0,00	0,00
Pessoal Civil	0,00	0,00	0,00	0,00
Ativo				
Inativo				
Pensionista				
Pessoal Militar	0,00	0,00	0,00	0,00
Ativo				
Inativo				
Pensionista				
Para Cobertura de Déficit Atuarial				
Em Regime de Débitos e Parcelamentos				
Receita Patrimonial				
Receita de Serviços				
Outras Receitas Correntes				
RECEITAS DE CAPITAL (IX)	0,00	0,00	0,00	0,00
Alienação de Bens				
Amortização de Empréstimos				
Outras Receitas de Capital				
TOTAL DAS RECEITAS PREVIDENCIÁRIAS INTRA-ORÇAMENTÁRIAS (X) = (VIII + IX)	0,00	0,00	0,00	0,00

RREO-Anexo 04.2 | Tabela 4.2 - Demonstrativo das Receitas e Despesas Previdenciárias do RPPS - Plano Previdenciário | Padrao

Despesas Intra-Orçamentárias - RPPS	Execução de Despesa Intra						
	DOTAÇÃO INICIAL	DOTAÇÃO ATUALIZADA	DESPESAS EMPENHADAS		DESPESAS LIQUIDADAS		INSCRITAS EM RESTOS A PAGAR NÃO PROCESSADOS
			Até o Bimestre/2016	Até o Bimestre/2015	Até o Bimestre / 2016	Até o Bimestre / 2015	Em 2016
Despesas Intra-Orçamentárias - RPPS	-	-	-	-	-	-	-
ADMINISTRAÇÃO (XI)	0,00	0,00	0,00	0,00	0,00	0,00	0,00
Despesas Correntes							
Despesas de Capital							
TOTAL DAS DESPESAS PREVIDENCIÁRIAS INTRA-ORÇAMENTÁRIAS (XII) = (XI)	0,00	0,00	0,00	0,00	0,00	0,00	0,00

 <p>siconfi Sistema de Informações Contábeis e Fiscais do Setor Público Brasileiro TESOURO NACIONAL</p>	Relatório Resumido de Execução Orçamentária
	Prefeitura Municipal de Mossoró - RN (Poder Executivo)
	Orçamentos Fiscal e da Seguridade Social
	CNPJ:
	Exercício: 2016
	Período de referência: 1º bimestre

RREO-Anexo 04.2 | Tabela 4.2 - Demonstrativo das Receitas e Despesas Previdenciárias do RPPS - Plano Previdenciário | Padrao

Notas Explicativas	Valores
	29/02/2016
Notas Explicativas	-
Notas Explicativas	-

RREO-Anexo 05 | Tabela 5.0 - Demonstrativo do Resultado Nominal | Padrao

Divida Fiscal Líquida	Comparativo da Dívida Fiscal Previdenciária		
	Saldo		
	Em 31/Dez/2015 (a)	No Bimestre Anterior (b)	No Bimestre (c)
Divida Fiscal Líquida	-	-	-
Divida Consolidada (I)	174.985.109,02	174.985.109,02	172.303.096,56
DEDUÇÕES (II)	15.982.526,04	15.982.526,04	0,00
Disponibilidade de Caixa Bruta	31.023.040,97	31.023.040,97	0,00
Demais Haveres Financeiros	0,00	0,00	0,00
(-) Restos a Pagar Processados (Exceto Precatórios)	15.040.514,93	15.040.514,93	0,00
Divida Consolidada Líquida (III) = (I - II)	159.002.582,98	159.002.582,98	172.303.096,56
Receita de Privatizações (IV)			
Passivos Reconhecidos (V)			
Divida Fiscal Líquida (VI) = (III + IV - V)	159.002.582,98	159.002.582,98	172.303.096,56

RREO-Anexo 05 | Tabela 5.0 - Demonstrativo do Resultado Nominal | Padrao

Resultado Nominal	Período de Referência	
	Período de Referência	
	No Bimestre (Vlc - Vlb)	Até o Bimestre (Vlc - Vla)
Resultado Nominal	-	-
VALOR	13.300.513,58	13.300.513,58

RREO-Anexo 05 | Tabela 5.0 - Demonstrativo do Resultado Nominal | Padrao

Discriminação da Meta Fiscal	Valor Realizado no Período
	Valor Corrente
Discriminação da Meta Fiscal	-
Meta de Resultado Nominal fixada no Anexo de Metas Fiscais da LDO para o Exercício de Referência	515.186.422,18

RREO-Anexo 05 | Tabela 5.0 - Demonstrativo do Resultado Nominal | Padrao


Regime Previdenciário - Dívida Fiscal Líquida Previdenciária	Comparativo da Dívida Fiscal Previdenciária		
	Saldo		
	Em 31/Dez/2015 (a)	No Bimestre Anterior (b)	No Bimestre (c)
Regime Previdenciário - Dívida Fiscal Líquida Previdenciária	-	-	-
Divida Consolidada Previdenciária (VII)	0,00	0,00	0,00
Passivo Atuarial			
Demais Dívidas			
DEDUÇÕES (VIII)			
Disponibilidade de Caixa Bruta			
Investimentos			
Demais Haveres Financeiros Previdenciários			
(-) Restos a Pagar Processados			
Divida Consolidada Líquida Previdenciária (IX) = (VII - VIII)	0,00	0,00	0,00
Passivos Reconhecidos (X)			
Divida Fiscal Líquida Previdenciária (XI) = (IX - X)	0,00	0,00	0,00

RREO-Anexo 05 | Tabela 5.0 - Demonstrativo do Resultado Nominal | Padrao

Notas Explicativas	Valores
	29/02/2016
Notas Explicativas	-
Notas Explicativas	-

RREO-Anexo 06 | Tabela 6.2 - Demonstrativo do Resultado Primário - Municípios | Padrao

Receitas Primárias	PREVISÃO ATUALIZADA	Receitas Realizadas	
		RECEITAS REALIZADAS	
		Até o Bimestre / 2016	Até o Bimestre / 2015
Receitas Primárias	-	-	-
RECEITAS PRIMÁRIAS CORRENTES (I)	655.483.089,00	86.073.366,98	508.981.171,33
Receitas Tributárias	127.209.298,00	13.421.915,47	81.339.251,74
IPTU	16.619.291,00	147.525,13	8.320.764,41
ISS	72.454.179,00	7.839.583,88	48.710.316,37
ITBI	6.745.847,00	710.301,11	4.066.738,55


 <p>siconfi Sistema de Informações Contábeis e Fiscais do Setor Público Brasileiro TESOURO NACIONAL</p>	Relatório Resumido de Execução Orçamentária
	Prefeitura Municipal de Mossoró - RN (Poder Executivo)
	Orçamentos Fiscal e da Seguridade Social
	CNPJ:
	Exercício: 2016
	Período de referência: 1º bimestre

Receitas Primárias	Receitas Realizadas		
	PREVISÃO ATUALIZADA	RECEITAS REALIZADAS	
		Até o Bimestre / 2016	Até o Bimestre / 2015
IRRF	20.293.155,00	3.163.340,34	15.078.344,03
Outras Receitas Tributárias	11.096.826,00	1.561.165,01	5.163.088,38
Receitas de Contribuições	26.047.627,00	1.305.811,22	18.512.387,91
Receitas Previdenciárias			
Outras Receitas de Contribuições	26.047.627,00	1.305.811,22	18.512.387,91
Receita Patrimonial Líquida	2.147.872,00	250.859,77	5.308.211,01
Receita Patrimonial	2.147.872,00	250.859,77	6.730.659,16
(-) Aplicações Financeiras			1.422.448,15
Transferências Correntes	484.756.006,00	68.520.507,57	387.995.966,58
Cota-Parte do FPM	87.229.363,00	14.645.667,04	77.711.716,99
Cota-Parte do ICMS	130.229.227,00	17.257.012,79	105.997.798,44
Cota-Parte do IPVA	32.911.188,00	1.433.093,07	17.629.986,36
Convênios Corrente	11.262.846,00	4.103,10	518.106,06
Outras Transferências Correntes	223.123.362,00	35.180.631,57	186.138.358,73
Demais Receitas Correntes	15.322.286,00	2.574.272,95	15.825.354,09
Dívida Ativa	4.251.581,00	1.302.404,04	7.029.891,24
Diversas Receitas Correntes	11.070.705,00	1.271.868,91	8.795.462,85
RECEITAS DE CAPITAL (II)	59.487.921,00	244.244,61	9.800.631,40
Operações de Crédito (III)	23.763.786,00		4.042.771,71
Amortização de Empréstimos (IV)			
Alienação de Bens (V)			590.709,03
Transferências de Capital	35.724.135,00	244.244,61	5.167.150,66
Convênios Capital	35.724.135,00	244.244,61	5.167.150,66
Outras Transferências de Capital			
Outras Receitas de Capital			
RECEITAS PRIMÁRIAS DE CAPITAL (VI) = (II - III - IV - V)	35.724.135,00	244.244,61	5.167.150,66
RECEITA PRIMÁRIA TOTAL (VII) = (I + VI)	691.207.224,00	86.317.611,59	514.148.321,99

 <p>Sistema de Informações Contábeis e Fiscais do Setor Público Brasileiro</p> <p>TESOURO NACIONAL</p>	Relatório Resumido de Execução Orçamentária
	Prefeitura Municipal de Mossoró - RN (Poder Executivo)
	Orçamentos Fiscal e da Seguridade Social
	CNPJ:
	Exercício: 2016
	Período de referência: 1º bimestre

RREO-Anexo 06 | Tabela 6.2 - Demonstrativo do Resultado Primário - Municípios | Padrao

Despesas Primárias	DOTAÇÃO ATUALIZADA	Execução da Despesa				Despesas inscritas em Restos a Pagar Não Processados	
		Despesas Empenhadas		DESPESAS LIQUIDADAS		Em 2016	Em 2015
		Até o Bimestre / 2016	Até o Bimestre / 2015	Até o Bimestre / 2016	Até o Bimestre / 2015		
Despesas Primárias							
DESPESAS CORRENTES (VIII)	541.290.453,00	283.076.383,20	504.998.851,68	50.725.966,47	492.011.914,66		
Pessoal e Encargos Sociais	325.605.905,00	224.216.973,89	290.536.040,38	46.795.973,62	290.249.498,80		
Juros e Encargos da Dívida (IX)	528.831,00	370.181,70	569.253,57	65.920,84	569.253,57		
Outras Despesas Correntes	215.155.717,00	58.489.227,61	213.893.557,75	3.864.072,21	201.103.162,29		
DESPESAS PRIMÁRIAS CORRENTES (X) = (VIII - IX)	540.761.622,00	282.706.201,50	504.429.598,11	50.660.045,83	491.442.661,09		
DESPESAS DE CAPITAL (XI)	132.198.724,00	12.347.402,45	32.251.634,42	2.970.492,46	25.297.959,09		
Investimentos	116.639.921,00	1.610.518,17	18.763.024,70		11.809.349,37		
Inversões Financeiras	4.140.000,00	1.999.992,00	1.990.787,86	288.480,00	1.990.787,86		
Concessão de Empréstimos (XII)							
Aquisição de Título de Capital já Integralizado (XIII)							
Demais Inversões Financeiras	4.140.000,00	1.999.992,00	1.990.787,86	288.480,00	1.990.787,86		
Amortização da Dívida (XIV)	11.418.803,00	8.736.892,28	11.497.821,86	2.682.012,46	11.497.821,86		
DESPESAS PRIMÁRIAS DE CAPITAL (XV) = (XI - XII - XIII - XIV)	120.779.921,00	3.610.510,17	20.753.812,56	288.480,00	13.800.137,23		
RESERVA DE CONTINGÊNCIA (XVI)	11.658.398,00						
RESERVA DO RPPS (XVII)							
DESPESA PRIMÁRIA TOTAL (XVIII) = (X + XV + XVI + XVII)	673.199.941,00	286.316.711,67	525.183.410,67	50.948.525,83	505.242.798,32		
RESULTADO PRIMÁRIO (XIX) = (VII - XVIII)	18.007.283,00	-199.999.100,08	-11.035.088,68	35.369.085,76	8.505.523,67		
SALDOS DE EXERCÍCIOS ANTERIORES							


 <p>Sistema de Informações Contábeis e Fiscais do Setor Público Brasileiro TESOURO NACIONAL</p>	Relatório Resumido de Execução Orçamentária
	Prefeitura Municipal de Mossoró - RN (Poder Executivo)
	Orçamentos Fiscal e da Seguridade Social
	CNPJ:
	Exercício: 2016
	Período de referência: 1º bimestre

RREO-Anexo 06 | Tabela 6.2 - Demonstrativo do Resultado Primário - Municípios | Padrao

Discriminação da Meta Fiscal	Valor Realizado no Período	
	Valor Corrente	
META DE RESULTADO PRIMÁRIO FIXADA NO ANEXO DE METAS FISCAIS DA LDO PARA O EXERCÍCIO DE REFERÊNCIA	-	487.127.857,58

RREO-Anexo 06 | Tabela 6.2 - Demonstrativo do Resultado Primário - Municípios | Padrao

Notas Explicativas	Valores	
	29/02/2016	
Notas Explicativas	-	-


 <p>siconfi Sistema de Informações Contábeis e Fiscais do Setor Público Brasileiro TESOURO NACIONAL</p>	Relatório Resumido de Execução Orçamentária
	Prefeitura Municipal de Mossoró - RN (Poder Executivo)
	Orçamentos Fiscal e da Seguridade Social
	CNPJ:
	Exercício: 2016
	Período de referência: 1º bimestre

RREO-Anexo 07 | Tabela 7.0 - Demonstrativo dos Restos à Pagar por Poder e Órgão - Municípios | Padrao

Poder/Órgão	Poder/Órgão											
	RESTOS A PAGAR PROCESSADOS E NÃO PROCESSADOS LIQUIDADOS EM EXERCÍCIOS ANTERIORES					RESTOS A PAGAR NÃO PROCESSADOS						
	Inscritos					Inscritos						
	Em Exercícios Anteriores	Em 31 de Dezembro de 2015	Pagos	Cancelados	Saldo (a)	Em Exercícios Anteriores	Em 31 de Dezembro de 2015	Liquidados	Pagos	Cancelados	Saldo (b)	Saldo Total (a+b)
RESTOS A PAGAR (EXCETO INTRA-ORÇAMENTÁRIOS) (I)	3.044.985,14	62.644.085,03	37.219.307,51	0,00	28.469.702,66	941.610,06	19.649.099,70	3.096.391,62	273.576,18	0,00	20.317.133,58	48.786.896,24
PODER EXECUTIVO	3.044.985,14	62.644.085,03	37.219.307,51	0,00	28.469.702,66	941.610,06	19.649.099,70	3.096.391,62	273.576,18	0,00	20.317.133,58	48.786.896,24
PODER LEGISLATIVO	0,00	0,00	0,00	0,00	0,00	0,00	0,00	0,00	0,00	0,00	0,00	0,00
Câmara Municipal												
Tribunal de Contas do Município												
RESTOS A PAGAR (INTRA-ORÇAMENTÁRIOS) (II)												
TOTAL (III) = (I + II)	3.044.985,14	62.644.085,03	37.219.307,51	0,00	28.469.702,66	941.610,06	19.649.099,70	3.096.391,62	273.576,18	0,00	20.317.133,58	48.786.896,24


RREO-Anexo 07 | Tabela 7.0 - Demonstrativo dos Restos à Pagar por Poder e Órgão - Municípios | Padrao

Poder/Órgão - Intra	Poder/Órgão - Intra											
	RESTOS A PAGAR PROCESSADOS E NÃO PROCESSADOS LIQUIDADOS EM EXERCÍCIOS ANTERIORES					RESTOS A PAGAR NÃO PROCESSADOS						
	Inscritos					Inscritos						
	Em Exercícios Anteriores	Em 31 de Dezembro de 2015	Pagos	Cancelados	Saldo (a)	Em Exercícios Anteriores	Em 31 de Dezembro de 2015	Liquidados	Pagos	Cancelados	Saldo (b)	Saldo Total (a+b)
RESTOS A PAGAR (INTRA-ORÇAMENTÁRIOS) (I)	0,00	0,00	0,00	0,00	0,00	0,00	0,00	0,00	0,00	0,00	0,00	0,00
PODER EXECUTIVO												
PODER LEGISLATIVO	0,00	0,00	0,00	0,00	0,00	0,00	0,00	0,00	0,00	0,00	0,00	0,00
Câmara Municipal												
Tribunal de Contas do Município												

 <small>Sistema de Informações Contábeis e Fiscais do Setor Público Brasileiro</small> TESOURO NACIONAL	Relatório Resumido de Execução Orçamentária
	Prefeitura Municipal de Mossoró - RN (Poder Executivo)
	Orçamentos Fiscal e da Seguridade Social
	CNPJ:
	Exercício: 2016
	Período de referência: 1º bimestre

RREO-Anexo 07 | Tabela 7.0 - Demonstrativo dos Restos à Pagar por Poder e Órgão - Municípios | Padrao

Notas Explicativas	Valores
	29/02/2016
Notas Explicativas	-
Notas Explicativas	-

 <p>siconfi Sistema de Informações Contábeis e Fiscais do Setor Público Brasileiro TESOURO NACIONAL</p>	Relatório Resumido de Execução Orçamentária
	Prefeitura Municipal de Mossoró - RN (Poder Executivo)
	Orçamentos Fiscal e da Seguridade Social
	CNPJ:
	Exercício: 2016
	Período de referência: 1º bimestre

RREO-Anexo 13 | Tabela 13.0 - Demonstrativo das Parcerias Público-Privadas | Padrao

Especificação de PPP	Saldo Exercício / 2015 (a)	Especificação de PPP		SALDO TOTAL (c) = (a + b)
		REGISTROS EFETUADOS EM 2016		
		No Bimestre	Até o Bimestre (b)	
Especificação de PPP				
TOTAL DE ATIVOS	0,00	0,00	0,00	0,00
Direitos Futuros				
Ativos Contabilizados na SPE				
Contrapartida para Provisões de PPP				
TOTAL DE PASSIVOS (I)	0,00	0,00	0,00	0,00
Obrigações Não Relacionadas a Serviços				
Contrapartida para Ativos da SPE				
Provisões de PPP				
GARANTIAS DE PPP (II)				
SALDO LÍQUIDO DE PASSIVOS DE PPP (III) = (I-II)	0,00	0,00	0,00	0,00
PASSIVOS CONTINGENTES	0,00	0,00	0,00	0,00
Contraprestações Futuras				
Riscos Não Provisionados				
Outros Passivos Contingentes				
ATIVOS CONTINGENTES	0,00	0,00	0,00	0,00
Serviços Futuros				
Outros Ativos Contingentes				

RREO-Anexo 13 | Tabela 13.0 - Demonstrativo das Parcerias Público-Privadas | Do Ente Federado (IV)


Despesas de PPP do Ente Federado	Despesas de PPP										
	EXERCÍCIO ANTERIOR	EXERCÍCIO CORRENTE (EC)	<EC + 1>	<EC + 2>	<EC + 3>	<EC + 4>	<EC + 5>	<EC + 6>	<EC + 7>	<EC + 8>	<EC + 9>

RREO-Anexo 13 | Tabela 13.0 - Demonstrativo das Parcerias Público-Privadas | Das Estatais Não-Dependentes

Despesas de PPP das Estatais Não-dependentes	Despesas de PPP										
	EXERCÍCIO ANTERIOR	EXERCÍCIO CORRENTE (EC)	<EC + 1>	<EC + 2>	<EC + 3>	<EC + 4>	<EC + 5>	<EC + 6>	<EC + 7>	<EC + 8>	<EC + 9>

RREO-Anexo 13 | Tabela 13.0 - Demonstrativo das Parcerias Público-Privadas | Padrao

Total das Despesas de PPP	Despesas de PPP										
	EXERCÍCIO ANTERIOR	EXERCÍCIO CORRENTE (EC)	<EC + 1>	<EC + 2>	<EC + 3>	<EC + 4>	<EC + 5>	<EC + 6>	<EC + 7>	<EC + 8>	<EC + 9>
Total das Despesas de PPP											
TOTAL DAS DESPESAS											
RECEITA CORRENTE LÍQUIDA (RCL) (VI)											
TOTAL DAS DESPESAS / RCL (%) (VI) = (VI) / (V)											

 <p>Sistema de Informações Contábeis e Fiscais do Setor Público Brasileiro TESOURO NACIONAL</p>	Relatório Resumido de Execução Orçamentária
	Prefeitura Municipal de Mossoró - RN (Poder Executivo)
	Orçamentos Fiscal e da Seguridade Social
	CNPJ:
	Exercício: 2016
	Período de referência: 1º bimestre

RREO-Anexo 13 | Tabela 13.0 - Demonstrativo das Parcerias Público-Privadas | Padrao

Notas Explicativas	Valores
	29/02/2016
Notas Explicativas	-

RREO-Anexo 14 | Tabela 14.0 - Demonstrativo Simplificado do Relatório Resumido da Execução Orçamentária | Padrao

Balanço Orçamentário	Período
	Até o Bimestre
RECEITAS	-
Previsão Inicial	735.318.141,00
Previsão Atualizada	735.318.142,00
Receitas Realizadas	86.317.611,59
DÉFICIT ORÇAMENTÁRIO	
Saldos de Exercícios Anteriores (Utilizados para Créditos Adicionais)	
DESPESAS	
Dotação Inicial	685.147.575,00
Créditos Adicionais	0,00
Dotação Atualizada	685.147.575,00
Despesas Empenhadas	295.423.785,65
Despesas Liquidadas	53.696.458,93
Despesas Pagas	44.706.361,66
Superávit Orçamentário	

RREO-Anexo 14 | Tabela 14.0 - Demonstrativo Simplificado do Relatório Resumido da Execução Orçamentária | Padrao

Despesas por Função/Subfunção	Período
	Até o Bimestre
Despesas por Função/Subfunção	-
Despesas Empenhadas	295.423.785,65
Despesas Liquidadas	53.696.458,93

RREO-Anexo 14 | Tabela 14.0 - Demonstrativo Simplificado do Relatório Resumido da Execução Orçamentária | Padrao

Receita Corrente Líquida - RCL	Valores
	29/02/2016
Receita Corrente Líquida - RCL	-
Receita Corrente Líquida	472.009.469,61

RREO-Anexo 14 | Tabela 14.0 - Demonstrativo Simplificado do Relatório Resumido da Execução Orçamentária | Padrao


Receitas e Despesas dos Regimes de Previdência	Período
	Até o Bimestre
Receitas e Despesas dos Regimes de Previdência	-
Regime Geral de Previdência Social	
Receitas Previdenciárias Realizadas (I)	
Despesas Previdenciárias Liquidadas (II)	
Resultado Previdenciário (III) = (I - II)	0,00
Regime Próprio de Previdência dos Servidores	
Receitas Previdenciárias Realizadas (IV)	
Despesas Previdenciárias Liquidadas (V)	
Resultado Previdenciário (VI) = (IV - V)	0,00

RREO-Anexo 14 | Tabela 14.0 - Demonstrativo Simplificado do Relatório Resumido da Execução Orçamentária | Padrao

Resultados Nominal e Primário	Verificação das Metas dos Resultados Nominal e Primário		
	Meta Fixada no Anexo de Metas Fiscais da LDO (a)	Resultado Apurado até o Bimestre (b)	% em Relação à Meta (b/a)
Resultados Nominal e Primário	-	-	-
Resultado Nominal	515.186.422,18	13.300.513,58	2,58
Resultado Primário	487.127.857,58	8.905.523,67	1,83

RREO-Anexo 14 | Tabela 14.0 - Demonstrativo Simplificado do Relatório Resumido da Execução Orçamentária | Padrao

Restos a Pagar por Poder e Ministério Público	Estágios dos Restos a Pagar			
	Inscrição	Cancelamento Até o Bimestre	Pagamento Até o Bimestre	Saldo a Pagar
Restos a Pagar por Poder e Ministério Público	-	-	-	-
RESTOS A PAGAR PROCESSADOS	65.689.070,17	0,00	37.219.307,51	28.469.762,66
Poder Executivo	65.689.070,17	0,00	37.219.307,51	28.469.762,66
Poder Legislativo				
Poder Judiciário				

 <p>siconfi Sistema de Informações Contábeis e Fiscais do Setor Público Brasileiro TESOURO NACIONAL</p>	Relatório Resumido de Execução Orçamentária
	Prefeitura Municipal de Mossoró - RN (Poder Executivo)
	Orçamentos Fiscal e da Seguridade Social
	CNPJ:
	Exercício: 2016
	Período de referência: 1º bimestre

Restos a Pagar por Poder e Ministério Público	Estágios dos Restos a Pagar			
	Inscrição	Cancelamento Até o Bimestre	Pagamento Até o Bimestre	Saldo a Pagar
Ministério Público				
RESTOS A PAGAR NÃO PROCESSADOS	20.590.709,76	0,00	273.576,18	20.317.133,58
Poder Executivo	20.590.709,76		273.576,18	20.317.133,58
Poder Legislativo				
Poder Judiciário				
Ministério Público				
TOTAL	86.279.779,93	0,00	37.492.883,69	48.786.896,24

RREO-Anexo 14 | Tabela 14.0 - Demonstrativo Simplificado do Relatório Resumido da Execução Orçamentária | Padrao

Despesas com Ações Típicas de MDE	Valor Apurado Até o Bimestre	Apuração das Despesas com Ensino	
		Limites Constitucionais Anuais	
		% Mínimo a Aplicar no Exercício	% Aplicado Até o Bimestre
Despesas com Ações Típicas de MDE	-	-	-
Mínimo Anual de <18% / 25%> das Receitas de Impostos na Manutenção e Desenvolvimento do Ensino	1.021.870,85	25,00	14,80
Mínimo Anual de 60% do FUNDEB na Remuneração do Magistério com Ensino Fundamental e Médio			
Mínimo Anual de 60% do FUNDEB na Remuneração do Magistério com Educação Infantil e Ensino Fundamental	8.916.317,67	60,00	87,14
Complementação da União ao FUNDEB			

RREO-Anexo 14 | Tabela 14.0 - Demonstrativo Simplificado do Relatório Resumido da Execução Orçamentária | Padrao

Receitas de Operações de Crédito e Despesas de Capital	Apuração das Receitas de Operações de Crédito e Despesas de Capital	
	Valor Apurado Até o Bimestre	Saldo Não Realizado
Receitas de Operações de Crédito e Despesas de Capital	-	-
Receitas de Operações de Crédito		23.763.786,00
Despesa de Capital Líquida	12.347.402,45	119.851.321,55

RREO-Anexo 14 | Tabela 14.0 - Demonstrativo Simplificado do Relatório Resumido da Execução Orçamentária | Padrao

Projeção Atuarial dos Regimes de Previdência	Exercício de Apuração			
	Exercício	10º Exercício	20º Exercício	35º Exercício
Projeção Atuarial dos Regimes de Previdência	-	-	-	-
Regime Geral de Previdência Social				
Receitas Previdenciárias (I)				
Despesas Previdenciárias (II)				
Resultado Previdenciário (III) = (I - II)	0,00	0,00	0,00	0,00
Regime Próprio de Previdência dos Servidores				
Receitas Previdenciárias (IV)				
Despesas Previdenciárias (V)				
Resultado Previdenciário (VI) = (IV - V)	0,00	0,00	0,00	0,00

RREO-Anexo 14 | Tabela 14.0 - Demonstrativo Simplificado do Relatório Resumido da Execução Orçamentária | Padrao

Receita da Alienação de Ativos e Aplicação dos Recursos	Apuração da Receita da Alienação de Ativos e Aplicação dos Recursos	
	Valor Apurado Até o Bimestre	Saldo a Realizar
Receita da Alienação de Ativos e Aplicação dos Recursos	-	-
Receita de Capital Resultante da Alienação de Ativos		
Aplicação dos Recursos da Alienação de Ativos		


RREO-Anexo 14 | Tabela 14.0 - Demonstrativo Simplificado do Relatório Resumido da Execução Orçamentária | Padrao

Despesas com Ações e Serviços Públicos de Saúde	Valor Apurado Até o Bimestre	Apuração das Despesas com Saúde	
		Limite Constitucional Anual Percentual Aplicado até o Bimestre Saúde	
		% Mínimo a Aplicar no Exercício	% Aplicado Até o Bimestre
Despesas com Ações e Serviços Públicos de Saúde	-	-	-
Despesas com Ações e Serviços Públicos de Saúde Executadas com Recursos de Impostos	8.145.496,41	15,00	17,50

RREO-Anexo 14 | Tabela 14.0 - Demonstrativo Simplificado do Relatório Resumido da Execução Orçamentária | Padrao


Despesas de Caráter Contínuo Derivadas de PPP	Valor Realizado no Período	
	Valor Apurado no Exercício Corrente	
Despesas de Caráter Contínuo Derivadas de PPP	-	-
Total das Despesas/RCL (%)		

RREO-Anexo 14 | Tabela 14.0 - Demonstrativo Simplificado do Relatório Resumido da Execução Orçamentária | Padrao

 <small>Sistema de Informações Contábeis e Fiscais do Setor Público Brasileiro</small> TESOURO NACIONAL	Relatório Resumido de Execução Orçamentária
	Prefeitura Municipal de Mossoró - RN (Poder Executivo)
	Orçamentos Fiscal e da Seguridade Social
	CNPJ:
	Exercício: 2016
	Período de referência: 1º bimestre


Notas Explicativas	Valores
Notas Explicativas	29/02/2016
Notas Explicativas	-

**ESTADO DO RIO GRANDE DO NORTE
PREFEITURA MUNICIPAL DE MOSSORÓ**

 <p>Sistema de Informações Contábeis e Fiscais do Setor Público Brasileiro TESOURO NACIONAL</p>	Relatório Resumido de Execução Orçamentária
	Prefeitura Municipal de Mossoró - RN (Poder Executivo)
	Orçamentos Fiscal e da Seguridade Social
	CNPJ:
	Exercício: 2015
	Período de referência: 6º bimestre

RREO-Anexo 01 | Tabela 1.0 - Balanço Orçamentário | Padrao

Receitas Orçamentárias	Estágios da Receita Orçamentária						SALDO (a-c)
	PREVISÃO INICIAL	PREVISÃO ATUALIZADA (a)	RECEITAS REALIZADAS				
			No Bimestre (b)	% (b/a)	Até o Bimestre (c)	% (c/a)	
Receitas Orçamentárias	-	-	-	-	-	-	-
RECEITAS (EXCETO INTRA-ORÇAMENTÁRIAS) (1)	698.266.679,00	698.266.680,00	87.422.375,78	12,52	520.204.250,88	74,50	178.062.429,12
RECEITAS CORRENTES	600.755.672,00	600.755.673,00	87.135.064,50	14,50	510.403.619,48	84,96	90.352.053,52
RECEITA TRIBUTÁRIA	111.693.608,00	111.693.608,00	11.094.427,29	9,93	81.339.251,74	72,82	30.354.356,26
Impostos	101.642.950,00	101.642.950,00	10.812.438,94	10,64	76.176.163,36	74,94	25.466.786,64
Taxas	10.050.658,00	10.050.658,00	281.988,35	2,81	5.163.088,38	51,37	4.887.569,62
Contribuição de Melhoria							0,00
RECEITA DE CONTRIBUIÇÕES	23.302.090,00	23.302.090,00	4.090.097,57	17,55	18.512.387,91	79,45	4.789.702,09
Contribuições Sociais	12.705.670,00	12.705.670,00	2.933.905,38	23,09	9.160.358,48	72,10	3.545.311,52
Contribuição de Intervenção no Domínio Econômico							0,00
Contribuição de Iluminação Pública	10.596.420,00	10.596.420,00	1.156.192,19	10,91	9.352.029,43	88,26	1.244.390,57
RECEITA PATRIMONIAL	1.776.889,00	1.776.889,00	928.345,12	52,25	6.730.659,16	378,79	-4.953.770,16
Receitas Imobiliárias	1.283,00	1.283,00			0,00		1.283,00
Receitas de Valores Mobiliários	1.775.606,00	1.775.606,00	928.345,12	52,28	6.730.659,16	379,06	-4.955.053,16
Receita de Concessões e Permissões							0,00
Compensações Financeiras							0,00
Receita Decorrente do Direito de Exploração de Bens Públicos em Áreas de Domínio Público							0,00
Receita da Cessão de Direitos							0,00
Outras Receitas Patrimoniais							0,00
RECEITA AGROPECUÁRIA	0,00	0,00	0,00		0,00		0,00
Receita da Produção Vegetal							0,00
Receita da Produção Animal e Derivados							0,00
Outras Receitas Agropecuárias							0,00
RECEITA INDUSTRIAL	0,00	0,00	0,00		0,00		0,00
Receita da Indústria Extrativa Mineral							0,00
Receita da Indústria de Transformação							0,00
Receita da Indústria de Construção							0,00
Outras Receitas Industriais							0,00
RECEITA DE SERVIÇOS							0,00
TRANSFERÊNCIAS CORRENTES	455.311.801,00	455.311.802,00	68.417.766,60	15,03	387.995.966,58	85,22	67.315.835,42
Transferências Intergovernamentais	441.423.014,00	441.423.015,00	68.343.579,73	15,48	387.477.860,52	87,78	53.945.154,48
Transferências de Instituições Privadas							0,00
Transferências do Exterior							0,00
Transferências de Pessoas							0,00
Transferências de Convênios	13.888.787,00	13.888.787,00	74.186,87	0,53	518.106,06	3,73	13.370.680,94
Transferências para o Combate à Fome							0,00
OUTRAS RECEITAS CORRENTES	8.671.284,00	8.671.284,00	2.604.427,92	30,04	15.825.354,09	182,50	-7.154.070,09
Multas e Juros de Mora	2.249.603,00	2.249.603,00	398.582,19	17,72	3.312.128,20	147,23	-1.062.525,20
Indenizações e Restituições	324.500,00	324.500,00	644.622,86	198,65	2.614.323,95	805,65	-2.289.823,95
Receita da Dívida Alívia	4.138.816,00	4.138.816,00	1.402.648,04	33,89	7.029.891,24	169,85	-2.891.075,24
Receitas Decorrentes de Aportes Periódicos para Amortização de Déficit Atuarial do RPPS							0,00
Receitas Correntes Diversas	1.958.365,00	1.958.365,00	158.574,83	8,10	2.869.010,70	146,50	-910.645,70
RECEITAS DE CAPITAL	97.511.007,00	97.511.007,00	287.311,28	0,29	9.800.631,40	10,05	87.710.375,60
OPERAÇÕES DE CRÉDITO	45.066.400,00	45.066.400,00	0,00	0,00	4.042.771,71	8,97	41.023.628,29

 <p>Sistema de Informações Contábeis e Fiscais do Setor Público Brasileiro TESOURO NACIONAL</p>	Relatório Resumido de Execução Orçamentária
	Prefeitura Municipal de Mossoró - RN (Poder Executivo)
	Orçamentos Fiscal e da Seguridade Social
	CNPJ:
	Exercício: 2015
	Período de referência: 6º bimestre

Receitas Orçamentárias	Estágios da Receita Orçamentária						
	PREVISÃO INICIAL	PREVISÃO ATUALIZADA (a)	RECEITAS REALIZADAS				SALDO (a-c)
			No Bimestre (b)	% (b/a)	Até o Bimestre (c)	% (c/a)	
Operações de Crédito Internas	45.066.400,00	45.066.400,00		0,00	4.042.771,71	8,97	41.023.628,29
Operações de Crédito Externas							0,00
ALIENAÇÃO DE BENS	0,00	0,00	0,00		590.709,03		-590.709,03
Alienação de Bens Móveis							0,00
Alienação de Bens Imóveis					590.709,03		-590.709,03
AMORTIZAÇÕES DE EMPRÉSTIMOS							0,00
TRANSFERÊNCIAS DE CAPITAL	52.444.607,00	52.444.607,00	287.311,28	0,55	5.167.150,66	9,85	47.277.456,34
Transferências Intergovernamentais							0,00
Transferências de Instituições Privadas							0,00
Transferências do Exterior							0,00
Transferências de Pessoas							0,00
Transferências de Outras Instituições Públicas							0,00
Transferências de Convênios	52.444.607,00	52.444.607,00	287.311,28	0,55	5.167.150,66	9,85	47.277.456,34
Transferências para o Combate à Fome							0,00
OUTRAS RECEITAS DE CAPITAL	0,00	0,00	0,00		0,00		0,00
Integralização do Capital Social							0,00
Div. Atv. Prov. da Amortiz. de Emp. e Financ.							0,00
Receitas de Capital Diversas							0,00
RECEITAS (INTRA-ORÇAMENTÁRIAS) (II)	17.110.830,00	17.110.830,00	1.626.855,91	9,51	8.358.587,84	48,85	8.752.242,16
SUBTOTAL DAS RECEITAS (III) = (I + II)	715.377.509,00	715.377.510,00	89.049.231,69	12,45	528.562.838,72	73,89	186.814.671,28
OPERAÇÕES DE CRÉDITO/REFINANCIAMENTO (IV)	0,00	0,00	0,00		0,00		0,00
Operações de Crédito Internas	0,00	0,00	0,00		0,00		0,00
Mobiliária							0,00
Contratual							0,00
Operações de Crédito Externas	0,00	0,00	0,00		0,00		0,00
Mobiliária							0,00
Contratual							0,00
SUBTOTAL COM REFINANCIAMENTO (V) = (III + IV)	715.377.509,00	715.377.510,00	89.049.231,69	12,45	528.562.838,72	73,89	186.814.671,28
DÉFICIT (VI)							
TOTAL (VII) = (V + VI)	715.377.509,00	715.377.510,00	89.049.231,69	12,45	528.562.838,72	73,89	186.814.671,28
SALDOS DE EXERCÍCIOS ANTERIORES (UTILIZADOS PARA CRÉDITOS ADICIONAIS)							
Superávit Financeiro							
Reabertura de Créditos Adicionais							

RREO-Anexo 01 | Tabela 1.0 - Balanço Orçamentário | Padrao


Despesas Orçamentárias	Estágios da Despesa Orçamentária									
	DOTAÇÃO INICIAL (d)	DOTAÇÃO ATUALIZADA (e)	DESPESAS EMPENHADAS			DESPESAS LIQUIDADAS			DESPESAS PAGAS ATÉ O BIMESTRE (j)	INSCRITAS EM RESTOS A PAGAR NÃO PROCESSADOS (k)
			No Bimestre	Até o Bimestre (f)	SALDO (g) = (e-f)	No Bimestre	Até o Bimestre (h)	SALDO (i) = (e-h)		
Despesas Orçamentárias	-	-	-	-	-	-	-	-	-	-
DESPESAS (EXCETO INTRA-ORÇAMENTÁRIAS) (VIII)	670.461.618,00	692.089.355,30	15.571.040,87	537.250.486,10	154.838.869,20	97.021.292,14	517.309.873,75	174.779.481,55	454.830.191,37	19.940.612,35
DESPESAS CORRENTES	499.820.478,00	546.128.521,29	21.553.170,35	504.998.851,68	41.127.669,61	90.874.023,55	492.011.914,66	54.114.606,63	431.342.239,53	12.986.937,02
PESSOAL E ENCARGOS SOCIAIS	273.395.541,00	304.890.503,54	-782.896,19	290.536.040,36	14.324.463,18	51.867.477,72	290.249.498,80	14.611.004,74	261.038.821,43	286.541,56
JUROS E ENCARGOS DA DÍVIDA	777.000,00	874.131,63	122.853,97	969.253,57	4.878,06	139.768,22	969.253,57	4.878,06	969.253,57	0,00
OUTRAS DESPESAS CORRENTES	225.647.937,00	240.861.886,12	22.213.212,97	213.893.557,75	26.798.328,37	39.966.777,61	201.163.162,29	39.498.723,83	169.758.164,53	12.700.396,46
DESPESAS DE CAPITAL	162.448.455,00	142.613.958,01	-5.982.129,48	32.251.634,42	110.362.321,59	6.147.268,56	25.297.959,09	117.315.998,92	23.487.951,84	6.953.675,33
INVESTIMENTOS	144.923.455,00	128.765.480,00	-7.757.254,66	18.763.024,70	110.002.455,30	2.598.413,02	11.809.349,37	116.856.130,63	10.374.299,12	6.953.675,33

 <p>siconfi Sistema de Informações Contábeis e Fiscais do Setor Público Brasileiro TESOURO NACIONAL</p>	Relatório Resumido de Execução Orçamentária
	Prefeitura Municipal de Mossoró - RN (Poder Executivo)
	Orçamentos Fiscal e da Seguridade Social
	CNPJ:
	Exercício: 2015
	Período de referência: 6º bimestre

Despesas Orçamentárias	Estágios da Despesa Orçamentária									
	DOTAÇÃO INICIAL (d)	DOTAÇÃO ATUALIZADA (e)	DESPESAS EMPENHADAS		SALDO (g) = (e-f)	DESPESAS LIQUIDADAS		SALDO (i) = (e-h)	DESPESAS PAGAS ATÉ O BIMESTRE (j)	INSCRITAS EM RESTOS A PAGAR NÃO PROCESSADOS (k)
			No Bimestre	Até o Bimestre (f)		No Bimestre	Até o Bimestre (h)			
INVERSÕES FINANCEIRAS	7.206.000,00	2.040.797,86	-109.212,14	1.990.797,86	50.000,00	432.797,86	1.990.797,86	50.000,00	1.675.583,54	0,00
AMORTIZAÇÃO DA DÍVIDA	10.320.000,00	11.807.688,15	1.884.337,32	11.407.821,86	309.866,29	3.146.067,71	11.407.821,86	309.866,29	11.438.069,18	0,00
RESERVA DE CONTINGÊNCIA	8.192.685,00	3.348.878,00			3.348.878,00			3.348.878,00		
RESERVA DO RPPS					0,00			0,00		
DESPESAS (INTRA-ORÇAMENTÁRIAS) (X)					0,00			0,00		
SUBTOTAL DAS DESPESAS (XI) = (VIII + IX)	670.461.618,00	692.089.355,30	15.571.040,87	537.250.486,10	154.838.869,20	97.021.292,14	517.309.873,75	174.779.481,55	454.830.191,37	19.940.612,35
AMORTIZAÇÃO DA DÍVIDA REFINANCIAMENTO (XII)	0,00	0,00	0,00	0,00	0,00	0,00	0,00	0,00	0,00	0,00
Amortização da Dívida Interna										
Dívida Mobiliária										
Outras Dívidas										
Amortização da Dívida Externa	0,00	0,00	0,00	0,00	0,00	0,00	0,00	0,00	0,00	0,00
Dívida Mobiliária										
Outras Dívidas										
SUBTOTAL COM REFINANCIAMENTO (XIII) = (X + XII)	670.461.618,00	692.089.355,30	15.571.040,87	537.250.486,10	154.838.869,20	97.021.292,14	517.309.873,75	174.779.481,55	454.830.191,37	19.940.612,35
SUPERÁVIT (XIII)										
TOTAL (XIV) = (XIII + XIII)	670.461.618,00	692.089.355,30	15.571.040,87	537.250.486,10		97.021.292,14	517.309.873,75		454.830.191,37	19.940.612,35

RREO-Anexo 01 | Tabela 1.0 - Balanço Orçamentário | Padrao

Receitas Intra Orçamentárias	Estágios da Receita Intra-Orçamentária						
	PREVISÃO INICIAL	PREVISÃO ATUALIZADA (a)	RECEITAS REALIZADAS				SALDO (a-c)
			No Bimestre (b)	% (b/a)	Até o Bimestre (c)	% (c/a)	
Receitas Intra Orçamentárias	-	-	-	-	-	-	-
RECEITAS (INTRA-ORÇAMENTÁRIAS) (II)	17.110.830,00	17.110.830,00	1.626.855,91	9,51	8.358.587,84	48,85	8.752.242,16
RECEITAS CORRENTES	17.110.830,00	17.110.830,00	1.626.855,91	9,51	8.358.587,84	48,85	8.752.242,16
RECEITA TRIBUTÁRIA	0,00	0,00	0,00		0,00		0,00
Impostos							0,00
Taxas							0,00
Contribuição de Melhoria							0,00
RECEITA DE CONTRIBUIÇÕES	17.110.830,00	17.110.830,00	1.626.855,91	9,51	8.358.587,84	48,85	8.752.242,16
Contribuições Sociais	17.110.830,00	17.110.830,00	1.626.855,91	9,51	8.358.587,84	48,85	8.752.242,16
Contribuição de Intervenção no Domínio Econômico							0,00
Contribuição de Iluminação Pública							0,00
RECEITA PATRIMONIAL	0,00	0,00	0,00		0,00		0,00
Receitas Imobiliárias							0,00
Receitas de Valores Mobiliários							0,00
Receita de Concessões e Permissões							0,00
Compensações Financeiras							0,00
Receita Decorrente do Direito de Exploração de Bens Públicos em Áreas de Domínio Público							0,00
Receita da Cessão de Direitos							0,00
Outras Receitas Patrimoniais							0,00
RECEITA AGROPECUÁRIA	0,00	0,00	0,00		0,00		0,00
Receita da Produção Vegetal							0,00
Receita da Produção Animal e Derivados							0,00
Outras Receitas Agropecuárias							0,00
RECEITA INDUSTRIAL	0,00	0,00	0,00		0,00		0,00
Receita da Indústria Extrativa Mineral							0,00
Receita da Indústria de Transformação							0,00

 <p>siconfi Sistema de Informações Contábeis e Fiscais do Setor Público Brasileiro TESOURO NACIONAL</p>	Relatório Resumido de Execução Orçamentária
	Prefeitura Municipal de Mossoró - RN (Poder Executivo)
	Orçamentos Fiscal e da Seguridade Social
	CNPJ:
	Exercício: 2015
	Período de referência: 6º bimestre


Receitas Intra Orçamentárias	Estágios da Receita Intra-Orçamentária						
	PREVISÃO INICIAL	PREVISÃO ATUALIZADA (a)	RECEITAS REALIZADAS				SALDO (a-c)
			No Bimestre (b)	% (b/a)	Até o Bimestre (c)	% (c/a)	
Receita da Indústria de Construção							
Outras Receitas Industriais							
RECEITA DE SERVIÇOS							
TRANSFERÊNCIAS CORRENTES	0,00	0,00	0,00		0,00		0,00
Transferências Intergovernamentais							
Transferências de Instituições Privadas							
Transferências do Exterior							
Transferências de Pessoas							
Transferências de Convênios							
Transferências para o Combate à Fome							
OUTRAS RECEITAS CORRENTES	0,00	0,00	0,00		0,00		0,00
Multas e Juros de Mora							
Indenizações e Restituições							
Receita da Dívida Ativa							
Receitas Decorrentes de Aportes Periódicos para Amortização de Déficit Atuarial do RPPS							
Receitas Correntes Diversas							
RECEITAS DE CAPITAL	0,00	0,00	0,00		0,00		0,00
OPERAÇÕES DE CRÉDITO	0,00	0,00	0,00		0,00		0,00
Operações de Crédito Internas							
Operações de Crédito Externas							
ALIENAÇÃO DE BENS	0,00	0,00	0,00		0,00		0,00
Alienação de Bens Móveis							
Alienação de Bens Imóveis							
AMORTIZAÇÕES DE EMPRÉSTIMOS							
TRANSFERÊNCIAS DE CAPITAL	0,00	0,00	0,00		0,00		0,00
Transferências Intergovernamentais							
Transferências de Instituições Privadas							
Transferências do Exterior							
Transferências de Pessoas							
Transferências de Outras Instituições Públicas							
Transferências de Convênios							
Transferências para o Combate à Fome							
OUTRAS RECEITAS DE CAPITAL	0,00	0,00	0,00		0,00		0,00
Integralização do Capital Social							
Div. Atv. Prov. da Amortiz. de Emp. e Financ.							
Receitas de Capital Diversas							

RREO-Anexo 01 | Tabela 1.0 - Balanço Orçamentário | Padrao

Despesas Intra Orçamentárias	DOTAÇÃO INICIAL (d)	DOTAÇÃO ATUALIZADA (e)	Estágios da Despesa Intra-Orçamentária							
			DESPESAS EMPENHADAS		SALDO (g) = (e-f)	DESPESAS LIQUIDADAS		SALDO (h) = (e-h)	DESPESAS PAGAS ATÉ O BIMESTRE (j)	INSCRITAS EM RESTOS A PAGAR NÃO PROCESSADOS (k)
			No Bimestre	Até o Bimestre (f)		No Bimestre	Até o Bimestre (h)			
Despesas Intra Orçamentárias	-	-	-	-	-	-	-	-	-	-
DESPESAS (INTRA-ORÇAMENTÁRIAS) (X)	0,00	0,00	0,00	0,00	0,00	0,00	0,00	0,00	0,00	0,00
DESPESAS CORRENTES	0,00	0,00	0,00	0,00	0,00	0,00	0,00	0,00	0,00	0,00
PESSOAL E ENCARGOS SOCIAIS										

 <p>siconfi Sistema de Informações Contábeis e Fiscais do Setor Público Brasileiro TESOURO NACIONAL</p>	Relatório Resumido de Execução Orçamentária
	Prefeitura Municipal de Mossoró - RN (Poder Executivo)
	Orçamentos Fiscal e da Seguridade Social
	CNPJ:
	Exercício: 2015
Período de referência: 6º bimestre	

Despesas Intra Orçamentárias	Estágios da Despesa Intra-Orçamentária									
	DOTAÇÃO INICIAL (d)	DOTAÇÃO ATUALIZADA (e)	DESPESAS EMPENHADAS		SALDO (g) = (e-f)	DESPESAS LIQUIDADAS		SALDO (i) = (e-h)	DESPESAS PAGAS ATÉ O BIMESTRE (j)	INSCRITAS EM RESTOS A PAGAR NÃO PROCESSADOS (k)
			No Bimestre	Até o Bimestre (f)		No Bimestre	Até o Bimestre (h)			
JUROS E ENCARGOS DA DÍVIDA										
OUTRAS DESPESAS CORRENTES										
DESPESAS DE CAPITAL	0,00	0,00	0,00	0,00	0,00	0,00	0,00	0,00	0,00	0,00
INVESTIMENTOS										
INVERSÕES FINANCEIRAS										
AMORTIZAÇÃO DA DÍVIDA										

 Sistema de Informações Contábeis e Fiscais do Setor Público Brasileiro TESOURO NACIONAL	Relatório Resumido de Execução Orçamentária
	Prefeitura Municipal de Mossoró - RN (Poder Executivo)
	Orçamentos Fiscal e da Seguridade Social
	CNPJ:
	Exercício: 2015
	Período de referência: 6º bimestre

RREO-Anexo 01 | Tabela 1.0 - Balanço Orçamentário | Padrao

Notas Explicativas	Valores
	31/12/2015
Notas Explicativas	-
Notas Explicativas	-

 <p>siconfi Sistema de Informações Contábeis e Fiscais do Setor Público Brasileiro TESOURO NACIONAL</p>	Relatório Resumido de Execução Orçamentária
	Prefeitura Municipal de Mossoró - RN (Poder Executivo)
	Orçamentos Fiscal e da Seguridade Social
	CNPJ:
	Exercício: 2015
Período de referência: 6º bimestre	

RREO-Anexo 02 | Tabela 2.0 - Demonstrativo da Execução das Despesas por Função/Subfunção | Total das Despesas Exceto Intra-Orçamentárias


Função/Subfunção	DOTAÇÃO INICIAL	DOTAÇÃO ATUALIZADA (a)	DESPESAS EMPENHADAS						Execução da Despesa			INSCRITAS EM RESTOS A PAGAR NÃO PROCESSADOS (f)
			No Bimestre		Até o Bimestre (b)	% (b/total b)	SALDO (c) = (a-b)	DESPESAS LIQUIDADAS		SALDO (e) = (d-b)		
			No Bimestre	Até o Bimestre (d)				No Bimestre	Até o Bimestre (e)		% (e/Total d)	
DESPESAS (EXCETO INTRA-ORÇAMENTÁRIAS) (f)	670.461.618,00	692.089.355,30	15.571.040,87	537.250.486,10	100,00	154.838.869,20	97.021.292,14	517.329.873,75	100,00	174.779.481,55	19.940.612,35	
Legislativa	16.521.147,00	17.880.548,30	432.202,81	17.880.548,30	3,33	0,00	2.620.988,29	17.875.845,16	3,46	4.703,14	4.703,14	
Ação Legislativa	16.521.147,00	17.880.548,30	432.202,81	17.880.548,30	3,33	0,00	2.620.988,29	17.875.845,16	3,46	4.703,14	4.703,14	
Contrôle Interno					0,00	0,00	0,00	0,00	0,00	0,00	0,00	
Administração Geral					0,00	0,00	0,00	0,00	0,00	0,00	0,00	
Demais Subfunções					0,00	0,00	0,00	0,00	0,00	0,00	0,00	
Judiciária	0,00	0,00	0,00	0,00	0,00	0,00	0,00	0,00	0,00	0,00	0,00	
Ação Judiciária					0,00	0,00	0,00	0,00	0,00	0,00	0,00	
Defesa do Interesse Público no Processo Judiciário					0,00	0,00	0,00	0,00	0,00	0,00	0,00	
Administração Geral					0,00	0,00	0,00	0,00	0,00	0,00	0,00	
Demais Subfunções					0,00	0,00	0,00	0,00	0,00	0,00	0,00	
Essencial à Justiça	0,00	0,00	0,00	0,00	0,00	0,00	0,00	0,00	0,00	0,00	0,00	
Defesa da Ordem Jurídica					0,00	0,00	0,00	0,00	0,00	0,00	0,00	
Representação Judicial e Extrajudicial					0,00	0,00	0,00	0,00	0,00	0,00	0,00	
Administração Geral					0,00	0,00	0,00	0,00	0,00	0,00	0,00	
Demais Subfunções					0,00	0,00	0,00	0,00	0,00	0,00	0,00	
Administração	154.423.722,00	170.431.776,30	3.547.826,08	141.648.959,77	26,37	28.783.082,43	26.322.327,69	139.270.303,58	26,92	31.161.472,62	2.378.396,19	
Planejamento e Orçamento	994.334,00	380.172,79	-121.090,16	387.806,20	0,07	-7.523,41	0,00	387.806,20	0,07	12.366,59	20.000,00	
Administração Geral	117.348.905,00	126.929.251,63	25.480,74	111.142.173,01	20,69	15.787.078,62	19.646.245,43	109.675.103,77	21,20	17.254.147,86	1.467.069,24	
Administração Financeira	13.555.044,00	18.948.020,41	2.899.747,17	18.943.462,15	3,53	4.558,26	4.695.708,88	18.943.462,15	3,66	4.558,26	0,00	
Contrôle Interno	708.099,00	846.495,63	96.285,18	846.495,63	0,16	0,00	223.672,47	817.143,85	0,16	29.351,78	29.351,78	
Normalização e Fiscalização	2.220.893,00	1.926.196,34	-114.696,98	1.696.196,34	0,31	200.000,00	117.300,32	1.444.276,69	0,26	494.890,65	224.890,65	
Tecnologia da Informação	14.425.466,00	15.998.426,30	286.797,32	3.268.235,38	0,81	12.630.192,92	661.840,00	2.717.173,89	0,53	13.181.254,41	551.061,49	
Ordenamento Territorial					0,00	0,00	0,00	0,00	0,00	0,00	0,00	
Formação de Recursos Humanos	508.874,00	80.086,20	0,00	30.086,20	0,01	50.000,00	5.886,20	30.086,20	0,01	50.000,00	0,00	
Administração de Receitas	48.347,00	25.000,00			0,00	23.000,00		0,00	0,00	23.000,00	0,00	
Administração de Concessões					0,00	0,00		0,00	0,00	0,00	0,00	
Comunicação Social	863.090,00	638.230,32	39.056,07	637.962,57	0,12	267,75	115.415,63	637.962,57	0,12	267,75	0,00	
Demais Subfunções	3.892.880,00	4.759.934,58	436.219,74	4.726.316,29	0,88	33.618,29	927.198,76	4.640.289,26	0,90	119.645,32	86.027,03	
Defesa Nacional	69.531,00	69.531,00	0,00	69.531,00	0,01	0,00	17.382,75	69.531,00	0,01	0,00	0,00	
Defesa Aerea					0,00	0,00	0,00	0,00	0,00	0,00	0,00	
Defesa Naval					0,00	0,00	0,00	0,00	0,00	0,00	0,00	
Defesa Terrestre					0,00	0,00	0,00	0,00	0,00	0,00	0,00	
Administração Geral	69.531,00	69.531,00		69.531,00	0,01	0,00	17.382,75	69.531,00	0,01	0,00	0,00	
Demais Subfunções					0,00	0,00	0,00	0,00	0,00	0,00	0,00	
Segurança Pública	3.038.911,00	2.325.796,95	-68.350,00	1.539.446,95	0,29	786.350,00	242.690,00	1.539.446,95	0,30	786.350,00	0,00	
Policamento	2.643.911,00	1.932.796,95	-68.350,00	1.539.446,95	0,29	393.350,00	242.690,00	1.539.446,95	0,30	393.350,00	0,00	
Defesa Civil					0,00	0,00	0,00	0,00	0,00	0,00	0,00	
Informação e Inteligência	393.000,00	393.000,00			0,00	393.000,00		0,00	393.000,00	0,00	0,00	
Administração Geral					0,00	0,00	0,00	0,00	0,00	0,00	0,00	
Demais Subfunções					0,00	0,00	0,00	0,00	0,00	0,00	0,00	
Relações Exteriores	4.494,00	0,00	0,00	0,00	0,00	0,00	0,00	0,00	0,00	0,00	0,00	
Relações Diplomáticas					0,00	0,00	0,00	0,00	0,00	0,00	0,00	
Cooperação Internacional	4.494,00				0,00	0,00	0,00	0,00	0,00	0,00	0,00	
Administração Geral					0,00	0,00	0,00	0,00	0,00	0,00	0,00	
Demais Subfunções					0,00	0,00	0,00	0,00	0,00	0,00	0,00	
Assistência Social	19.106.993,00	16.940.136,61	2.343.822,78	15.489.864,37	2,88	1.450.272,24	3.438.789,28	13.754.388,33	2,66	3.185.748,28	1.735.476,04	
Assistência ao Idoso	124.532,00	176.050,43		176.050,43	0,03	0,00	67.000,23	132.519,23	0,03	43.631,20	43.631,20	
Assistência ao Portador de Deficiência	286.901,00	267.098,32	223,21	186.504,53	0,03	80.603,79	128.967,39	185.107,27	0,04	81.091,65	1.097,28	
Assistência à Criança e ao Adolescente	3.379.231,00	2.926.646,08	366.348,15	2.536.931,46	0,47	387.713,63	496.630,05	1.857.504,79	0,32	1.289.140,29	881.426,66	
Assistência Comunitária	3.273.709,00	3.242.542,73	487.076,66	2.559.046,19	0,48	683.496,54	502.703,10	1.899.519,57	0,37	1.343.023,16	659.526,62	
Administração Geral	10.819.159,00	9.848.546,95	1.481.157,46	9.848.546,95	1,83	1.900,04	2.184.104,55	9.729.846,81	1,88	118.900,04	117.000,00	
Demais Subfunções	1.243.891,00	476.343,20	39.077,39	163.884,86	0,04	296.859,24	49.483,96	150.000,66	0,04	259.232,64	52.384,12	
Previdência Social	22.561.487,00	10.548.632,72	-6.067.571,28	6.323.882,62	1,18	4.224.750,10	865.602,49	6.323.882,62	1,22	4.224.750,10	0,00	
Previdência Básica					1,18	4.224.750,10	865.602,49	6.323.882,62	1,22	4.224.750,10	0,00	
Previdência do Regime Estatutário					0,00	0,00	0,00	0,00	0,00	0,00	0,00	
Previdência Complementar					0,00	0,00	0,00	0,00	0,00	0,00	0,00	
Previdência Especial					0,00	0,00	0,00	0,00	0,00	0,00	0,00	
Administração Geral					0,00	0,00	0,00	0,00	0,00	0,00	0,00	

 <p>siconfi Sistema de Informações Contábeis e Fiscais do Setor Público Brasileiro TESOURO NACIONAL</p>	Relatório Resumido de Execução Orçamentária
	Prefeitura Municipal de Mossoró - RN (Poder Executivo)
	Orçamentos Fiscal e da Seguridade Social
	CNPJ:
	Exercício: 2015
	Período de referência: 6º bimestre

Função/Subfunção	DOTAÇÃO INICIAL	DOTAÇÃO ATUALIZADA (a)	Execução da Despesa							INSCRITAS EM RESTOS A PAGAR NÃO PROCESSADOS (f)	
			DESPESAS EMPENHADAS			DESPESAS LIQUIDADAS			SALDO (e) = (a-d)		
			No Bimestre	Até o Bimestre (b)	% (b/total b)	No Bimestre	Até o Bimestre (d)	% (d/Total d)			
Ciência e Tecnologia	5.283.709,00	4.027.344,00	0,00	0,00	0,00	4.027.344,00	0,00	0,00	4.027.344,00	0,00	
Desenvolvimento Científico											
Desenvolvimento Tecnológico e Engenharia											
Difusão do Conhecimento Científico e Tecnológico	5.091.366,00	4.027.344,00				4.027.344,00			4.027.344,00		
Administração Geral			0,00	0,00	0,00	0,00	0,00	0,00	0,00	0,00	
Demais Subfunções	192.343,00										
Agricultura	5.544.375,00	4.771.830,18	-83.844,00	772.330,91	0,14	3.999.499,27	148.565,40	754.830,91	0,15	4.016.999,27	17.500,00
Promoção da Produção Vegetal	2.952.508,00	2.503.508,72		156.070,45	0,03	2.347.438,27		156.070,45	0,03	2.347.438,27	
Promoção da Produção Animal	329.831,00	191.747,80			0,00	191.747,80			0,00	191.747,80	
Defesa Sanitária Vegetal					0,00	0,00			0,00	0,00	
Defesa Sanitária Animal					0,00	0,00			0,00	0,00	
Abastecimento					0,00	0,00			0,00	0,00	
Extensão Rural					0,00	0,00			0,00	0,00	
Irrigação					0,00	0,00			0,00	0,00	
Administração Geral					0,00	0,00			0,00	0,00	
Demais Subfunções	2.262.036,00	2.076.573,66	-83.844,00	616.260,46	0,11	1.460.313,20	148.565,40	598.760,46	0,12	1.477.813,20	17.500,00
Organização Agrária	0,00	0,00	0,00	0,00	0,00	0,00	0,00	0,00	0,00	0,00	
Reforma Agrária					0,00	0,00			0,00	0,00	
Colonização					0,00	0,00			0,00	0,00	
Administração Geral					0,00	0,00			0,00	0,00	
Demais Subfunções	2.188.289,00	1.990.787,86	-109.212,14	1.990.787,86	0,37	0,00	402.787,86	1.990.787,86	0,38	0,00	0,00
Indústria	88.289,00				0,00	0,00			0,00	0,00	
Promoção Industrial					0,00	0,00			0,00	0,00	
Produção Industrial					0,00	0,00			0,00	0,00	
Mineração					0,00	0,00			0,00	0,00	
Propriedade Industrial					0,00	0,00			0,00	0,00	
Normalização e Qualidade					0,00	0,00			0,00	0,00	
Administração Geral					0,00	0,00			0,00	0,00	
Demais Subfunções	2.100.000,00	1.990.787,86	-109.212,14	1.990.787,86	0,37	0,00	402.787,86	1.990.787,86	0,38	0,00	0,00
Comércio e Serviços	6.553.293,00	4.735.425,20	10.544,22	1.082.014,00	0,20	3.653.410,30	294.713,00	731.357,46	0,14	4.004.067,74	350.657,44
Promoção Comercial	1.393.272,00	883.254,00		267.000,00	0,05	616.254,00	212.555,54	267.000,00	0,05	616.254,00	
Comercialização					0,00	0,00			0,00	0,00	
Comércio Exterior					0,00	0,00			0,00	0,00	
Serviços Financeiros					0,00	0,00			0,00	0,00	
Turismo	4.035.561,00	3.226.763,20	3.262,20	807.732,94	0,15	2.419.030,26	82.157,46	464.357,46	0,09	2.762.465,74	343.375,48
Administração Geral					0,00	0,00			0,00	0,00	
Demais Subfunções	1.124.460,00	625.408,00	7.281,96	7.281,96	0,00	618.126,04		625.408,00	0,00	625.408,00	7.281,96
Comunicações	5.752.662,00	5.621.753,49	1.161.091,57	5.524.237,57	1,03	97.515,92	1.496.081,32	5.343.288,48	1,03	278.465,01	180.949,09
Comunicações Postais					0,00	0,00			0,00	0,00	
Telecomunicações					0,00	0,00			0,00	0,00	
Administração Geral					0,00	0,00			0,00	0,00	
Demais Subfunções	5.752.662,00	5.621.753,49	1.161.091,57	5.524.237,57	1,03	97.515,92	1.496.081,32	5.343.288,48	1,03	278.465,01	180.949,09
Energia	0,00	0,00	0,00	0,00	0,00	0,00	0,00	0,00	0,00	0,00	
Conservação de Energia					0,00	0,00			0,00	0,00	
Energia Elétrica					0,00	0,00			0,00	0,00	
Petróleo					0,00	0,00			0,00	0,00	
Biocombustíveis					0,00	0,00			0,00	0,00	
Administração Geral					0,00	0,00			0,00	0,00	
Demais Subfunções					0,00	0,00			0,00	0,00	
Transporte	4.806.535,00	3.483.562,00	253.347,45	1.544.723,03	0,28	1.938.838,97	393.660,00	1.338.571,03	0,28	2.144.960,97	206.152,00
Transporte Aéreo					0,00	0,00			0,00	0,00	
Transporte Rodoviário	1.193.242,00	1.876.582,00	95.336,00	1.322.321,00	0,25	554.241,00	393.660,00	1.322.321,00	0,28	554.241,00	
Transporte Ferroviário					0,00	0,00			0,00	0,00	
Transporte Hidroviário					0,00	0,00			0,00	0,00	
Transportes Especiais					0,00	0,00			0,00	0,00	
Administração Geral					0,00	0,00			0,00	0,00	
Demais Subfunções	3.613.293,00	1.607.000,00	158.011,45	222.402,03	0,04	1.384.597,97		18.250,03	0,00	1.590.749,97	206.152,00
Desporto e Lazer	2.580.316,00	2.832.427,18	-384.030,30	1.946.262,86	0,24	1.527.174,20	204.510,86	1.076.338,86	0,21	1.757.091,00	229.917,30
Desporto de Rendimento	4.434,00	31.186,40		31.186,40	0,01	31.186,40		31.186,40	0,01	0,00	
Desporto Comunitário	564.147,00	392.958,78	7.832,77	192.958,78	0,04	200.000,00	7.832,78	192.958,78	0,04	200.000,00	
Lazer	109.654,00	20.000,00		20.000,00	0,00	0,00		20.000,00	0,00	0,00	
Administração Geral	289.547,00	362.913,00	-330,66	162.582,34	0,03	200.330,66	65.884,54	91.558,07	0,02	271.354,93	71.024,27
Demais Subfunções	1.613.477,00	2.025.357,00	-401.532,46	898.513,46	0,17	1.126.843,94	130.793,54	739.620,43	0,14	1.285.736,57	158.893,03


 <p>siconfi Sistema de Informações Contábeis e Fiscais do Setor Público Brasileiro TESOURO NACIONAL</p>	Relatório Resumido de Execução Orçamentária
	Prefeitura Municipal de Mossoró - RN (Poder Executivo)
	Orçamentos Fiscal e da Seguridade Social
	CNPJ:
	Exercício: 2015
Período de referência: 6º bimestre	

Função/Subfunção	DOTAÇÃO INICIAL	DOTAÇÃO ATUALIZADA (a)	Execução da Despesa							INSCRITAS EM RESTOS A PAGAR NÃO PROCESSADOS (f)	
			DESPESAS EMPENHADAS			SALDO (c) = (a-b)	DESPESAS LIQUIDADAS				SALDO (e) = (a-d)
			No Bimestre	Até o Bimestre (b)	% (b/total a)		No Bimestre	Até o Bimestre (d)	% (d/Total c)		
Encargos Especiais	757.000,00	721.020,63	-24.251,35	408.181,65	0,08	312.838,98	118.516,57	408.181,65	0,08	312.838,98	0,00
Refinanciamento da Dívida Interna					0,00	0,00			0,00	0,00	0,00
Refinanciamento da Dívida Externa					0,00	0,00			0,00	0,00	0,00
Serviço da Dívida Interna					0,00	0,00			0,00	0,00	0,00
Serviço da Dívida Externa					0,00	0,00			0,00	0,00	0,00
Transferências					0,00	0,00			0,00	0,00	0,00
Outros Encargos Especiais					0,00	0,00			0,00	0,00	0,00
Transferências para a Educação Básica					0,00	0,00			0,00	0,00	0,00
Demais Subfunções	757.000,00	721.020,63	-24.251,35	408.181,65	0,08	312.838,98	118.516,57	408.181,65	0,08	312.838,98	0,00
Reserva de Contingência	4.392.895,00	2.548.878,00				2.548.878,00				2.548.878,00	
Reserva do RPPS											
DESPESAS (INTRA-ORÇAMENTARIAS) (f)											
TOTAL (f) = (e + f)	670.461.618,00	692.089.355,30	15.571.040,87	537.250.486,10	100,00	154.838.869,20	97.021.292,14	517.309.873,75	100,00	174.779.481,55	19.940.612,35

 siconfi <small>Sistema de Informações Contábeis e Fiscais do Setor Público Brasileiro</small> TESOURO NACIONAL	Relatório Resumido de Execução Orçamentária
	Prefeitura Municipal de Mossoró - RN (Poder Executivo)
	Orçamentos Fiscal e da Seguridade Social
	CNPJ:
	Exercício: 2015
	Período de referência: 6º bimestre


RREO-Anexo 02 | Tabela 2.0 - Demonstrativo da Execução das Despesas por Função/Subfunção | Padrao

Notas Explicativas	Valores
	31/12/2015
Notas Explicativas	-
Notas Explicativas	-

 <p>Sistema de Informações Contábeis e Fiscais do Setor Público Brasileiro TESOURO NACIONAL</p>	Relatório Resumido de Execução Orçamentária
	Prefeitura Municipal de Mossoró - RN (Poder Executivo)
	Orçamentos Fiscal e da Seguridade Social
	CNPJ:
	Exercício: 2015
Período de referência: 6º bimestre	


RREO-Anexo 03 | Tabela 3.0 - Demonstrativo da Receita Corrente Líquida - Municípios | Padrao

Especificação	Evolução da Receita Realizada nos Últimos 12 Meses												TOTAL (ÚLTIMOS 12 MESES)	PREVISÃO ATUALIZADA 2015
	<MR-11>	<MR-10>	<MR-9>	<MR-8>	<MR-7>	<MR-6>	<MR-5>	<MR-4>	<MR-3>	<MR-2>	<MR-1>	<MR>		
RECEITAS CORRENTES (I)	46.821.644,17	39.422.076,80	48.714.649,88	38.790.928,16	46.046.505,57	44.016.624,40	41.874.836,97	40.235.661,20	38.527.472,77	38.818.575,08	38.697.007,38	48.438.057,12	510.403.619,48	600.755.873,00
Receita Tributária	6.846.850,55	6.129.318,52	13.080.040,23	6.452.473,07	6.361.535,27	6.663.089,86	6.893.410,05	6.186.480,03	5.799.789,16	5.901.857,11	5.860.888,93	5.433.538,36	81.339.251,74	111.693.608,00
IPDU	0,00	3.621,88	5.881.354,97	677.176,89	408.644,76	391.900,99	370.589,99	330.988,57	182.305,83	123.597,58	104.128,81	268.094,95	8.320.784,41	14.842.300,00
ISS	4.430.876,81	3.919.999,37	4.177.915,72	3.732.831,10	3.909.577,53	4.390.321,24	4.125.180,63	3.996.963,89	3.960.552,64	4.012.248,94	3.825.491,58	4.227.946,92	48.710.316,37	64.696.410,00
ITBI	311.880,23	492.388,19	335.361,24	353.872,40	327.089,06	361.258,99	410.440,08	319.733,64	264.739,04	285.802,95	263.066,62	361.106,11	4.066.738,55	6.023.746,00
IRRF	1.110.334,95	1.244.691,14	1.382.803,79	1.262.361,71	1.419.566,70	1.255.829,26	1.713.885,47	1.294.339,51	1.223.390,71	1.346.447,44	1.324.298,56	500.395,79	15.078.344,03	16.080.494,00
Outras Receitas Tributárias	993.758,56	468.817,94	1.602.174,51	376.231,97	296.658,23	303.779,78	273.833,88	244.414,42	168.180,94	193.450,20	143.903,36	138.984,99	5.163.088,00	10.050.658,00
Receita de Contribuições	2.148.437,57	935.079,96	2.100.425,43	40.746,82	2.977.574,38	2.173.423,90	823.705,94	808.614,79	1.770.109,65	643.770,60	2.335.216,88	1.754.880,69	18.912.387,91	23.302.090,00
Receita Patrimonial	1.181.229,14	256.965,85	273.247,36	791.610,19	1.333.358,92	278.478,76	437.697,73	-187.212,04	308.861,19	1.108.516,94	605.161,27	323.183,85	6.730.659,16	1.776.889,00
Receita Agropecuária													0,00	
Receita Industrial													0,00	
Receita de Serviços	35.873.998,04	31.502.809,15	32.106.326,56	30.666.052,86	33.303.740,59	33.065.979,84	32.477.997,80	32.260.771,46	28.942.115,42	29.378.399,46	29.157.713,65	39.260.062,95	387.995.966,58	465.311.802,00
Transferências Correntes	7.491.620,41	7.647.493,03	5.670.075,40	6.011.587,33	7.392.575,48	6.432.290,13	5.632.842,00	5.565.726,70	4.640.180,94	5.281.294,94	5.962.096,56	10.083.034,07	77.711.716,99	77.892.003,00
Cota-Parte do FPM	9.117.476,45	8.697.993,97	10.173.856,66	7.668.550,03	8.181.046,78	8.255.447,29	9.547.069,17	8.147.636,39	9.155.685,90	8.449.560,98	8.633.958,46	9.969.918,36	105.997.786,44	116.867.840,00
Cota-Parte do ICMS	373.295,41	1.133.108,46	1.984.396,12	2.288.804,58	2.663.057,56	2.643.994,03	2.110.864,89	1.761.024,29	1.097.803,80	660.598,76	399.542,62	513.955,84	17.629.956,36	29.388.250,00
Cota-Parte do PVA	5.672,92	494,53	459,29	2.384,74	5.390,45	1.098,55	771,50	693,82	3.111,47	38.441,47	2.603,94	2.729,07	63.654,64	120.439,00
Transferências da LC 87/1996				56.965,63	14.141,41	14.141,41	14.141,41	14.141,41	14.141,41	14.141,41	14.141,41	14.141,41	169.698,91	210.685,00
Transferências da LC 87/1989													0,00	
Transferências do FUNDEB	5.842.844,99	6.363.674,17	4.810.948,79	6.142.284,19	5.508.802,42	6.283.793,23	4.673.740,80	5.808.174,35	4.414.984,17	5.645.223,61	4.788.735,58	5.515.036,39	65.796.222,89	52.028.000,00
Outras Transferências Correntes	13.843.987,86	7.660.134,99	9.599.591,31	8.486.596,36	9.540.746,49	8.435.390,00	10.498.598,03	10.863.377,50	9.616.207,73	9.289.228,29	9.355.735,18	12.162.007,61	120.826.895,55	176.504.565,00
Outras Receitas Correntes	771.128,87	596.303,32	1.174.610,28	899.624,92	2.069.587,41	1.835.650,24	1.242.965,65	1.137.006,96	1.706.617,35	1.786.030,97	938.026,65	1.656.491,27	15.825.354,09	8.671.284,00
DEDUÇÕES (II)	3.387.026,05	3.459.109,18	3.479.610,66	3.130.384,01	3.567.513,43	3.382.434,02	2.864.651,84	3.040.311,22	2.946.756,00	2.868.123,54	2.990.561,41	3.455.443,21	38.571.934,57	44.915.891,00
Contrib. do Servidor para o Plano de Previdência													0,00	
Compensações Financ. entre Regimes Previdência													0,00	
Dedução da Receita para Formação do FUNDEB	3.387.026,05	3.459.109,18	3.479.610,66	3.130.384,01	3.567.513,43	3.382.434,02	2.864.651,84	3.040.311,22	2.946.756,00	2.868.123,54	2.990.561,41	3.455.443,21	38.571.934,57	44.915.891,00
RECEITA CORRENTE LÍQUIDA (III) = (I - II)	43.434.618,12	35.962.967,62	45.235.039,20	35.660.114,15	42.478.992,14	40.634.190,38	39.010.185,13	37.195.349,98	35.580.716,77	35.990.451,54	35.706.445,97	44.982.613,91	471.831.684,91	555.839.782,00

 <small>Sistema de Informações Contábeis e Fiscais do Setor Público Brasileiro</small> TESOURO NACIONAL	Relatório Resumido de Execução Orçamentária
	Prefeitura Municipal de Mossoró - RN (Poder Executivo)
	Orçamentos Fiscal e da Seguridade Social
	CNPJ:
	Exercício: 2015
	Período de referência: 6º bimestre

RREO-Anexo 03 | Tabela 3.0 - Demonstrativo da Receita Corrente Líquida - Municípios | Padrao

Notas Explicativas	Valores
	31/12/2015
Notas Explicativas	-
Notas Explicativas	-


 <p>siconfi Sistema de Informações Contábeis e Fiscais do Setor Público Brasileiro TESOURO NACIONAL</p>	Relatório Resumido de Execução Orçamentária
	Prefeitura Municipal de Mossoró - RN (Poder Executivo)
	Orçamentos Fiscal e da Seguridade Social
	CNPJ:
	Exercício: 2015
	Período de referência: 6º bimestre

RREO-Anexo 04 - RPPS | Tabela 4.1 - Demonstrativo das Receitas e Despesas Previdenciárias do RPPS | Padrao


Receitas	Execução da Receita			
	PREVISÃO INICIAL	PREVISÃO ATUALIZADA	RECEITAS REALIZADAS	
			Até o Bimestre / 2015	Até o Bimestre / 2014
Receitas	-	-	-	-
RECEITAS PREVIDENCIÁRIAS - RPPS (EXCETO INTRA-ORÇAMENTÁRIAS) (I)	0,00	0,00	0,00	0,00
RECEITAS CORRENTES	0,00	0,00	0,00	0,00
Receita de Contribuições dos Segurados	0,00	0,00	0,00	0,00
Pessoal Civil	0,00	0,00	0,00	0,00
Ativo				
Inativo				
Pensionista				
Pessoal Militar	0,00	0,00	0,00	0,00
Ativo				
Inativo				
Pensionista				
Outras Receitas de Contribuições				
Receita Patrimonial	0,00	0,00	0,00	0,00
Receitas Imobiliárias				
Receitas de Valores Mobiliários				
Outras Receitas Patrimoniais				
Receita de Serviços				
Outras Receitas Correntes	0,00	0,00	0,00	0,00
Compensações Previdenciárias do RGPS para o RPPS				
Demais Receitas Correntes				
RECEITAS DE CAPITAL	0,00	0,00	0,00	0,00
Alienação de Bens, Direitos e Ativos				
Amortização de Empréstimos				
Outras Receitas de Capital				
RECEITAS PREVIDENCIÁRIAS - RPPS (INTRA-ORÇAMENTÁRIAS) (II)				
TOTAL DAS RECEITAS PREVIDENCIÁRIAS - RPPS (III) = (I + II)	0,00	0,00	0,00	0,00

RREO-Anexo 04 - RPPS | Tabela 4.1 - Demonstrativo das Receitas e Despesas Previdenciárias do RPPS | Padrao

Despesas	Execução da Despesa							
	DOTAÇÃO INICIAL	DOTAÇÃO ATUALIZADA	DESPESAS EMPENHADAS		DESPESAS LIQUIDADAS		INSCRITAS EM RESTOS A PAGAR NÃO PROCESSADOS	
			Até o Bimestre/2015	Até o Bimestre/2014	Até o Bimestre / 2015	Até o Bimestre / 2014	Em 2015	Em 2014
Despesas	-	-	-	-	-	-	-	-
DESPESAS PREVIDENCIÁRIAS - RPPS (EXCETO INTRA-ORÇAMENTÁRIAS) (IV)	0,00	0,00	0,00	0,00	0,00	0,00	0,00	0,00
ADMINISTRAÇÃO	0,00	0,00	0,00	0,00	0,00	0,00	0,00	0,00
Despesas Correntes								
Despesas de Capital								
PREVIDÊNCIA	0,00	0,00	0,00	0,00	0,00	0,00	0,00	0,00
Pessoal Civil	0,00	0,00	0,00	0,00	0,00	0,00	0,00	0,00
Aposentadorias								
Pensões								

 <p>siconfi Sistema de Informações Contábeis e Fiscais do Setor Público Brasileiro TESOURO NACIONAL</p>	Relatório Resumido de Execução Orçamentária
	Prefeitura Municipal de Mossoró - RN (Poder Executivo)
	Orçamentos Fiscal e da Seguridade Social
	CNPJ:
	Exercício: 2015
Período de referência: 6º bimestre	

Despesas	Execução da Despesa								
	DOTAÇÃO INICIAL	DOTAÇÃO ATUALIZADA	DESPESAS EMPENHADAS		DESPESAS LIQUIDADAS		INSCRITAS EM RESTOS A PAGAR NÃO PROCESSADOS		
			Até o Bimestre/2015	Até o Bimestre/2014	Até o Bimestre / 2015	Até o Bimestre / 2014	Em 2015	Em 2014	
Outros Benefícios Previdenciários									
Pessoal Militar	0,00	0,00	0,00	0,00	0,00	0,00	0,00	0,00	0,00
Reformas									
Pensões									
Outros Benefícios Previdenciários									
Outras Despesas Previdenciárias	0,00	0,00	0,00	0,00	0,00	0,00	0,00	0,00	0,00
Compensação Previdenciária do RPPS para o RGPS									
Demais Despesas Previdenciárias									
DESPESAS PREVIDENCIÁRIAS - RPPS (INTRA-ORÇAMENTÁRIAS) (V)									
TOTAL DAS DESPESAS PREVIDENCIÁRIAS - RPPS (VI) = (IV + V)	0,00	0,00	0,00	0,00	0,00	0,00	0,00	0,00	0,00
RESULTADO PREVIDENCIÁRIO (VII) = (III - VI)									

 Sistema de Informações Contábeis e Fiscais do Setor Público Brasileiro TESOUREIRO NACIONAL	Relatório Resumido de Execução Orçamentária
	Prefeitura Municipal de Mossoró - RN (Poder Executivo)
	Orçamentos Fiscal e da Seguridade Social
	CNPJ:
	Exercício: 2015
	Período de referência: 6º bimestre

RREO-Anexo 04 - RPPS | Tabela 4.1 - Demonstrativo das Receitas e Despesas Previdenciárias do RPPS | Padrao

Aportes de Recursos para o Regime Próprio de Previdência do Servidor	Aportes de Recursos
	Aportes Realizados
Aportes de Recursos para o Regime Próprio de Previdência do Servidor	-
TOTAL DOS APORTES PARA O RPPS	0,00
Plano Financeiro	0,00
Recursos para Cobertura de Insuficiências Financeiras	
Recursos para Formação de Reserva	
Outros Aportes para o RPPS	
Plano Previdenciário	0,00
Recursos para Cobertura de Déficit Financeiro	
Recursos para Cobertura de Déficit Atuarial	
Outros Aportes para o RPPS	

RREO-Anexo 04 - RPPS | Tabela 4.1 - Demonstrativo das Receitas e Despesas Previdenciárias do RPPS | Padrao

Reserva Orçamentária do RPPS	Previsão Orçamentária
	Previsão Orçamentária
Reserva Orçamentária do RPPS	-
VALOR	

RREO-Anexo 04 - RPPS | Tabela 4.1 - Demonstrativo das Receitas e Despesas Previdenciárias do RPPS | Padrao

Bens e Direitos do RPPS	Período de Referência	
	PERÍODO DE REFERÊNCIA	
	2015	2014
Bens e Direitos do RPPS	-	-
CAIXA		
BANCOS CONTA MOVIMENTO		
INVESTIMENTOS		
OUTROS BENS E DIREITOS		


 <p>siconfi Sistema de Informações Contábeis e Fiscais do Setor Público Brasileiro TESOURO NACIONAL</p>	Relatório Resumido de Execução Orçamentária
	Prefeitura Municipal de Mossoró - RN (Poder Executivo)
	Orçamentos Fiscal e da Seguridade Social
	CNPJ:
	Exercício: 2015
	Período de referência: 6º bimestre

RREO-Anexo 04 - RPPS | Tabela 4.1 - Demonstrativo das Receitas e Despesas Previdenciárias do RPPS | Padrao

Receitas Intra-Orçamentárias - RPPS	Execução da Receita Intra			
	PREVISÃO INICIAL	PREVISÃO ATUALIZADA	RECEITAS REALIZADAS	
			Até o Bimestre / 2015	Até o Bimestre / 2014
Receitas Intra-Orçamentárias - RPPS	-	-	-	-
RECEITAS CORRENTES (VIII)	0,00	0,00	0,00	0,00
Receita de Contribuições	0,00	0,00	0,00	0,00
Patronal	0,00	0,00	0,00	0,00
Pessoal Civil	0,00	0,00	0,00	0,00
Ativo				
Inativo				
Pensionista				
Pessoal Militar	0,00	0,00	0,00	0,00
Ativo				
Inativo				
Pensionista				
Para Cobertura de Déficit Atuarial				
Em Regime de Débitos e Parcelamentos				
Receita Patrimonial				
Receita de Serviços				
Outras Receitas Correntes				
RECEITAS DE CAPITAL (IX)	0,00	0,00	0,00	0,00
Alienação de Bens				
Amortização de Empréstimos				
Outras Receitas de Capital				
TOTAL DAS RECEITAS PREVIDENCIÁRIAS INTRA-ORÇAMENTÁRIAS (X) = (VIII + IX)	0,00	0,00	0,00	0,00

RREO-Anexo 04 - RPPS | Tabela 4.1 - Demonstrativo das Receitas e Despesas Previdenciárias do RPPS | Padrao

Despesas Intra-Orçamentárias - RPPS	Execução de Despesa Intra						
	DOTAÇÃO INICIAL	DOTAÇÃO ATUALIZADA	DESPESAS EMPENHADAS		DESPESAS LIQUIDADAS		INSCRITAS EM RESTOS A PAGAR NÃO PROCESSADOS
			Até o Bimestre/2015	Até o Bimestre/2014	Até o Bimestre / 2015	Até o Bimestre / 2014	
Despesas Intra-Orçamentárias - RPPS	-	-	-	-	-	-	-
ADMINISTRAÇÃO (XI)	0,00	0,00	0,00	0,00	0,00	0,00	0,00
Despesas Correntes							
Despesas de Capital							
TOTAL DAS DESPESAS PREVIDENCIÁRIAS INTRA-ORÇAMENTÁRIAS (XII) = (XI)	0,00	0,00	0,00	0,00	0,00	0,00	0,00

 <p>siconfi Sistema de Informações Contábeis e Fiscais do Setor Público Brasileiro TESOURO NACIONAL</p>	Relatório Resumido de Execução Orçamentária
	Prefeitura Municipal de Mossoró - RN (Poder Executivo)
	Orçamentos Fiscal e da Seguridade Social
	CNPJ:
	Exercício: 2015
	Período de referência: 6º bimestre

RREO-Anexo 04 - RPPS | Tabela 4.1 - Demonstrativo das Receitas e Despesas Previdenciárias do RPPS | Padrao

Notas Explicativas	Valores
	31/12/2015
Notas Explicativas	-
Notas Explicativas	-

RREO-Anexo 05 | Tabela 5.0 - Demonstrativo do Resultado Nominal | Padrao

Divida Fiscal Líquida	Comparativo da Divida Fiscal e Previdenciária		
	Saldo		
	Em 31/Dez/2014 (a)	No Bimestre Anterior (b)	No Bimestre (c)
Divida Fiscal Líquida	-	-	-
Divida Consolidada (I)	158.965.268,34	152.697.952,84	174.985.109,02
DEDUÇÕES (II)	50.476.646,25	18.119.141,59	15.982.526,04
Disponibilidade de Caixa Bruta	65.689.838,34	31.946.203,78	31.023.040,97
Demais Haveres Financeiros	0,00	0,00	0,00
(-) Restos a Pagar Processados (Exceto Precatórios)	15.213.192,09	13.827.062,19	15.040.514,93
Divida Consolidada Líquida (III) = (I - II)	108.488.622,09	134.578.811,25	159.002.582,98
Receita de Privatizações (IV)			
Passivos Reconhecidos (V)			
Divida Fiscal Líquida (VI) = (III + IV - V)	108.488.622,09	134.578.811,25	159.002.582,98

RREO-Anexo 05 | Tabela 5.0 - Demonstrativo do Resultado Nominal | Padrao

Resultado Nominal	Período de Referência	
	Período de Referência	
	No Bimestre (c-b)	Até o Bimestre (c-a)
Resultado Nominal	-	-
VALOR	24.423.771,73	50.513.960,89

RREO-Anexo 05 | Tabela 5.0 - Demonstrativo do Resultado Nominal | Padrao

Discriminação da Meta Fiscal	Valor Realizado no Período
	Valor Corrente
Discriminação da Meta Fiscal	-
Meta de Resultado Nominal fixada no Anexo de Metas Fiscais da LDO para o Exercício de Referência	-

RREO-Anexo 05 | Tabela 5.0 - Demonstrativo do Resultado Nominal | Padrao


Regime Previdenciário - Divida Fiscal Líquida Previdenciária	Comparativo da Divida Fiscal e Previdenciária		
	Saldo		
	Em 31/Dez/2014 (a)	No Bimestre Anterior (b)	No Bimestre (c)
Regime Previdenciário - Divida Fiscal Líquida Previdenciária	-	-	-
Divida Consolidada Previdenciária (VII)	0,00	0,00	0,00
Passivo Atuarial			
Demais Dividas			
DEDUÇÕES (VIII)			
Disponibilidade de Caixa Bruta			
Investimentos			
Demais Haveres Financeiros			
(-) Restos a Pagar Processados			
Divida Consolidada Líquida Previdenciária (IX) = (VII - VIII)	0,00	0,00	0,00
Passivos Reconhecidos (X)			
Divida Fiscal Líquida Previdenciária (XI) = (IX - X)	0,00	0,00	0,00

RREO-Anexo 05 | Tabela 5.0 - Demonstrativo do Resultado Nominal | Padrao


Notas Explicativas	Valores
	31/12/2015
Notas Explicativas	-
Notas Explicativas	-

RREO-Anexo 06 | Tabela 6.2 - Demonstrativo do Resultado Primário - Municípios | Padrao

Receitas Primárias	PREVISÃO ATUALIZADA	Receitas Realizadas	
		RECEITAS REALIZADAS	
		Até o Bimestre / 2015	Até o Bimestre / 2014
Receitas Primárias	-	-	-
RECEITAS PRIMÁRIAS CORRENTES (I)	599.463.067,00	508.981.171,33	498.420.089,19
Receitas Tributárias	111.693.608,00	81.339.251,74	82.060.955,53
IPTU	14.840.300,00	8.320.764,41	7.556.299,48
ISS	64.698.410,00	48.710.316,37	51.006.644,65
ITBI	6.023.746,00	4.066.738,55	3.949.449,57


 <p>siconfi Sistema de Informações Contábeis e Fiscais do Setor Público Brasileiro TESOURO NACIONAL</p>	Relatório Resumido de Execução Orçamentária
	Prefeitura Municipal de Mossoró - RN (Poder Executivo)
	Orçamentos Fiscal e da Seguridade Social
	CNPJ:
	Exercício: 2015
	Período de referência: 6º bimestre

Receitas Primárias	Receitas Realizadas		
	PREVISÃO ATUALIZADA	RECEITAS REALIZADAS	
		Até o Bimestre / 2015	Até o Bimestre / 2014
IRRF	16.080.494,00	15.078.344,03	14.361.970,98
Outras Receitas Tributárias	10.050.658,00	5.163.088,38	5.186.590,85
Receitas de Contribuições	23.302.090,00	18.512.387,91	10.113.704,91
Receitas Previdenciárias			
Outras Receitas de Contribuições	23.302.090,00	18.512.387,91	10.113.704,91
Receita Patrimonial Líquida	484.283,00	5.308.211,01	109,41
Receita Patrimonial	1.776.889,00	6.730.659,16	1.776.341,30
(-) Aplicações Financeiras	1.292.606,00	1.422.448,15	1.776.231,89
Transferências Correntes	455.311.802,00	387.995.966,58	391.601.998,56
Cota-Parte do FPM	77.892.003,00	77.711.716,99	76.998.816,79
Cota-Parte do ICMS	116.867.840,00	105.997.798,44	106.135.613,81
Cota-Parte do IPVA	29.388.250,00	17.629.986,36	16.406.798,16
Convênios	13.888.787,00	518.106,06	361.202,05
Outras Transferências Correntes	217.274.922,00	186.138.359,73	191.698.567,75
Demais Receitas Correntes	8.671.284,00	15.825.354,09	14.643.320,78
Dívida Ativa	4.138.816,00	7.029.891,24	4.584.137,18
Diversas Receitas Correntes	4.532.468,00	8.795.462,85	10.059.183,60
RECEITAS DE CAPITAL (II)	97.511.007,00	9.800.631,40	11.906.172,34
Operações de Crédito (III)	45.066.400,00	4.042.771,71	576.617,68
Amortização de Empréstimos (IV)			
Alienação de Bens (V)		590.709,03	
Transferências de Capital	52.444.607,00	5.167.150,66	11.329.354,66
Convênios	52.444.607,00	5.167.150,66	11.329.354,66
Outras Transferências de Capital			
Outras Receitas de Capital			
RECEITAS PRIMÁRIAS DE CAPITAL (VI) = (II - III - IV - V)	52.444.607,00	5.167.150,66	11.329.354,66
RECEITA PRIMÁRIA TOTAL (VII) = (I + VI)	651.907.674,00	514.148.321,99	509.749.443,85

 <p>Sistema de Informações Contábeis e Fiscais do Setor Público Brasileiro TESOURO NACIONAL</p>	Relatório Resumido de Execução Orçamentária
	Prefeitura Municipal de Mossoró - RN (Poder Executivo)
	Orçamentos Fiscal e da Seguridade Social
	CNPJ:
	Exercício: 2015
	Período de referência: 6º bimestre

RREO-Anexo 06 | Tabela 6.2 - Demonstrativo do Resultado Primário - Municípios | Padrao

Despesas Primárias	DOTAÇÃO ATUALIZADA	Execução da Despesa					
		Despesas Empenhadas		DESPESAS LIQUIDADAS		Despesas Inscritas em Restos a Pagar Não Processados	
		Até o Bimestre / 2015	Até o Bimestre / 2014	Até o Bimestre / 2015	Até o Bimestre / 2014	Em 2015	Em 2014
Despesas Primárias							
DESPESAS CORRENTES (VIII)	546.126.521,29	504.998.851,68	430.207.987,80	492.011.914,66	423.088.967,54	12.986.937,02	7.119.020,26
Pessoal e Encargos Sociais	304.860.503,94	290.536.040,36	247.967.454,55	290.249.498,80	243.269.728,49	286.541,56	4.697.726,06
Juros e Encargos da Dívida (IX)	974.131,63	569.253,57	451.856,98	569.253,57	451.856,96	0,00	0,00
Outras Despesas Correntes	240.691.886,72	213.893.557,75	181.788.677,29	201.193.162,29	179.367.383,00	12.700.395,46	2.421.294,20
DESPESAS PRIMÁRIAS CORRENTES (X) = (VIII - IX)	545.552.395,66	504.429.598,11	429.756.131,84	491.442.661,09	422.637.111,58	12.986.937,02	7.119.020,26
DESPESAS DE CAPITAL (XI)	142.613.956,01	32.251.634,42	46.827.965,68	25.297.959,09	38.302.701,56	6.953.675,33	8.525.284,12
Investimentos	128.765.480,00	18.763.024,70	36.305.059,45	11.809.349,37	27.779.775,33	6.953.675,33	8.525.284,12
Inversões Financeiras	2.040.787,86	1.990.787,86	2.077.948,00	1.990.787,86	2.077.948,00	0,00	0,00
Concessão de Empréstimos (XII)						0,00	0,00
Aquisição de Título de Capital já Integralizado (XIII)						0,00	0,00
Demais Inversões Financeiras	2.040.787,86	1.990.787,86	2.077.948,00	1.990.787,86	2.077.948,00	0,00	0,00
Amortização da Dívida (XIV)	11.807.688,15	11.497.821,86	8.444.978,23	11.497.821,86	8.444.978,23	0,00	0,00
DESPESAS PRIMÁRIAS DE CAPITAL (XV) = (XI - XII - XIII - XIV)	130.806.267,86	20.753.812,56	38.383.007,45	13.800.137,23	29.857.723,33	6.953.675,33	8.525.284,12
RESERVA DE CONTINGÊNCIA (XVI)	3.348.878,00						
RESERVA DO RPPS (XVII)							
DESPESA PRIMÁRIA TOTAL (XVIII) = (X + XV + XVI + XVII)	679.707.535,52	525.183.410,67	468.139.139,29	505.242.798,32	452.494.834,91	19.940.612,35	15.644.304,38
RESULTADO PRIMÁRIO (XIX) = (VII - XVIII)	-27.799.861,52	-11.035.088,68	41.610.304,56	8.905.523,67	57.254.608,94		
SALDOS DE EXERCÍCIOS ANTERIORES							

 <p>Sistema de Informações Contábeis e Fiscais do Setor Público Brasileiro TESOURO NACIONAL</p>	Relatório Resumido de Execução Orçamentária
	Prefeitura Municipal de Mossoró - RN (Poder Executivo)
	Orçamentos Fiscal e da Seguridade Social
	CNPJ:
	Exercício: 2015
	Período de referência: 6º bimestre

RREO-Anexo 06 | Tabela 6.2 - Demonstrativo do Resultado Primário - Municípios | Padrao

Discriminação da Meta Fiscal	Valor Realizado no Período	
	Valor Corrente	
META DE RESULTADO PRIMÁRIO FIXADA NO ANEXO DE METAS FISCAIS DA LDO PARA O EXERCÍCIO DE REFERÊNCIA		-


RREO-Anexo 06 | Tabela 6.2 - Demonstrativo do Resultado Primário - Municípios | Padrao

Notas Explicativas	Valores	
	31/12/2015	
Notas Explicativas		-

 <p>siconfi Sistema de Informações Contábeis e Fiscais do Setor Público Brasileiro TESOURO NACIONAL</p>	Relatório Resumido de Execução Orçamentária
	Prefeitura Municipal de Mossoró - RN (Poder Executivo)
	Orçamentos Fiscal e da Seguridade Social
	CNPJ:
	Exercício: 2015
	Período de referência: 6º bimestre

RREO-Anexo 07 | Tabela 7.0 - Demonstrativo dos Restos à Pagar por Poder e Órgão - Municípios | Padrao

Poder/Órgão	Poder/Órgão											
	RESTOS A PAGAR PROCESSADOS E NÃO PROCESSADOS LIQUIDADOS EM EXERCÍCIOS ANTERIORES					RESTOS A PAGAR NÃO PROCESSADOS						
	Inscritos					Inscritos						
	Em Exercícios Anteriores	Em 31 de Dezembro de 2014	Pagos	Cancelados	Saldo (a)	Em Exercícios Anteriores	Em 31 de Dezembro de 2014	Liquidados	Pagos	Cancelados	Saldo (b)	Saldo Total (a+b)
RESTOS A PAGAR (EXCETO INTRA-ORÇAMENTÁRIOS) (I)	7.509.518,05	15.506.058,36	15.040.514,93	5.651.935,75	2.323.125,73	1.412.318,90	16.704.353,59	6.772.355,54	5.717.003,90	7.550.114,39	4.849.554,20	7.172.679,93
PODER EXECUTIVO	7.509.518,05	15.506.058,36	15.040.514,93	5.651.935,75	2.323.125,73	1.412.318,90	16.704.353,59	6.772.355,54	5.717.003,90	7.550.114,39	4.849.554,20	7.172.679,93
PODER LEGISLATIVO	0,00	0,00	0,00	0,00	0,00	0,00	0,00	0,00	0,00	0,00	0,00	0,00
Câmara Municipal												
Tribunal de Contas do Município												
RESTOS A PAGAR (INTRA-ORÇAMENTÁRIOS) (II)												
TOTAL (III) = (I) + (II)	7.509.518,05	15.506.058,36	15.040.514,93	5.651.935,75	2.323.125,73	1.412.318,90	16.704.353,59	6.772.355,54	5.717.003,90	7.550.114,39	4.849.554,20	7.172.679,93

 Sistema de Informações Contábeis e Fiscais do Setor Público Brasileiro TESOUREONACIONAL	Relatório Resumido de Execução Orçamentária
	Prefeitura Municipal de Mossoró - RN (Poder Executivo)
	Orçamentos Fiscal e da Seguridade Social
	CNPJ:
	Exercício: 2015
	Período de referência: 6º bimestre

RREO-Anexo 07 | Tabela 7.0 - Demonstrativo dos Restos à Pagar por Poder e Órgão - Municípios | Padrao

Notas Explicativas	Valores
	31/12/2015
Notas Explicativas	-
Notas Explicativas	-


RREO-Anexo 09 | Tabela 9.0 - Demonstrativo das Receitas de Operações de Crédito e Despesas de Capital | Padrao

Receitas	Receitas de Operações de Crédito		
	PREVISÃO ATUALIZADA (a)	RECEITAS REALIZADAS (b)	SALDO NÃO REALIZADO (c) = (a - b)
RECEITAS DE OPERAÇÕES DE CRÉDITO (I)	-	-	-

 <p>siconfi Sistema de Informações Contábeis e Fiscais do Setor Público Brasileiro TESOURO NACIONAL</p>	Relatório Resumido de Execução Orçamentária
	Prefeitura Municipal de Mossoró - RN (Poder Executivo)
	Orçamentos Fiscal e da Seguridade Social
	CNPJ:
	Exercício: 2015
	Período de referência: 6º bimestre

RREO-Anexo 09 | Tabela 9.0 - Demonstrativo das Receitas de Operações de Crédito e Despesas de Capital | Padrao

Despesas	Despesas de Capital				
	DOTAÇÃO ATUALIZADA (d)	DESPESAS EMPENHADAS (e)	DESPESAS LIQUIDADAS	DESPESAS INSCRITAS EM RESTOS A PAGAR NÃO PROCESSADOS	SALDO NÃO EXECUTADO (f) = (d - e)
Despesas	-	-	-	-	-
DESPESAS DE CAPITAL					
(-) Incentivos Fiscais a Contribuinte					
(-) Incentivos Fiscais a Contribuinte por Instituições Financeiras					
DESPESA DE CAPITAL LÍQUIDA (II)	0,00	0,00	0,00	0,00	0,00

 <p>Sistema de Informações Contábeis e Fiscais do Setor Público Brasileiro TESOURO NACIONAL</p>	Relatório Resumido de Execução Orçamentária
	Prefeitura Municipal de Mossoró - RN (Poder Executivo)
	Orçamentos Fiscal e da Seguridade Social
	CNPJ:
	Exercício: 2015
	Período de referência: 6º bimestre

RREO-Anexo 09 | Tabela 9.0 - Demonstrativo das Receitas de Operações de Crédito e Despesas de Capital | Padrao

Resultado para Apuração da Regra de Ouro	Resultado para Apuração da Regra de Ouro		
	(a - d)	(b - e)	(c - f)
Resultado para Apuração da Regra de Ouro	-	-	-
RESULTADO PARA APURAÇÃO DA REGRA DE OURO (III) = (I - II)			

RREO-Anexo 09 | Tabela 9.0 - Demonstrativo das Receitas de Operações de Crédito e Despesas de Capital | Padrao

Notas Explicativas	Valores
	31/12/2015
Notas Explicativas	-
Notas Explicativas	


 <p>siconfi Sistema de Informações Contábeis e Fiscais do Setor Público Brasileiro TESOURO NACIONAL</p>	Relatório Resumido de Execução Orçamentária
	Prefeitura Municipal de Mossoró - RN (Poder Executivo)
	Orçamentos Fiscal e da Seguridade Social
	CNPJ:
	Exercício: 2015
	Período de referência: 6º bimestre

RREO-Anexo 10 - RPPS | Tabela 10.1 - Demonstrativo da Projeção Atuarial do Regime Próprio de Previdência dos Servidores | Padrao

Projeção Atuarial do Regime Próprio de Previdência dos Servidores	Projeção Atuarial do Regime Próprio de Previdência dos Servidores			
	RECEITAS PREVIDENCIÁRIAS (a)	DESPESAS PREVIDENCIÁRIAS (b)	RESULTADO PREVIDENCIÁRIO (c) = (a - b)	SALDO FINANCEIRO DO EXERCÍCIO (d) = ("d" exercício Anterior) + (c)
2014				
2015				
2016				
2017				
2018				
2019				
2020				
2021				
2022				
2023				
2024				
2025				
2026				
2027				
2028				
2029				
2030				
2031				
2032				
2033				
2034				
2035				
2036				
2037				
2038				
2039				
2040				
2041				
2042				
2043				
2044				
2045				
2046				
2047				
2048				
2049				
2050				
2051				
2052				
2053				
2054				

 <p>siconfi Sistema de Informações Contábeis e Fiscais do Setor Público Brasileiro TESOURO NACIONAL</p>	Relatório Resumido de Execução Orçamentária
	Prefeitura Municipal de Mossoró - RN (Poder Executivo)
	Orçamentos Fiscal e da Seguridade Social
	CNPJ:
	Exercício: 2015
	Período de referência: 6º bimestre

Projeção Atuarial do Regime Próprio de Previdência dos Servidores	Projeção Atuarial do Regime Próprio de Previdência dos Servidores			
	RECEITAS PREVIDENCIÁRIAS (a)	DESPESAS PREVIDENCIÁRIAS (b)	RESULTADO PREVIDENCIÁRIO (c) = (a - b)	SALDO FINANCEIRO DO EXERCÍCIO (d) = ("d" exercício Anterior) + (c)
2055				
2056				
2057				
2058				
2059				
2060				
2061				
2062				
2063				
2064				
2065				
2066				
2067				
2068				
2069				
2070				
2071				
2072				
2073				
2074				
2075				
2076				
2077				
2078				
2079				
2080				
2081				
2082				
2083				
2084				
2085				
2086				
2087				
2088				


 Sistema de Informações Contábeis e Fiscais do Setor Público Brasileiro TESOURO NACIONAL	Relatório Resumido de Execução Orçamentária
	Prefeitura Municipal de Mossoró - RN (Poder Executivo)
	Orçamentos Fiscal e da Seguridade Social
	CNPJ:
	Exercício: 2015
	Período de referência: 6º bimestre

RREO-Anexo 10 - RPPS | Tabela 10.1 - Demonstrativo da Projeção Atuarial do Regime Próprio de Previdência dos Servidores | Padrao

Notas Explicativas	Valores
	31/12/2015
Notas Explicativas	-
Notas Explicativas	-


RREO-Anexo 11 | Tabela 11.0 - Demonstrativo da Receita de Alienação de Ativos e Aplicação dos Recursos | Padrao

Receitas	Execução da Receita		
	PREVISÃO ATUALIZADA (a)	RECEITAS REALIZADAS (b)	SALDO A REALIZAR (c) = (a - b)
RECEITAS DE ALIENAÇÃO DE ATIVOS (I)	-	-	-
Receta de Capital - Alienação de Bens Móveis	0,00	0,00	0,00
Receta de Capital - Alienação de Bens Imóveis			

 <p>Sistema de Informações Contábeis e Fiscais do Setor Público Brasileiro TESOURO NACIONAL</p>	Relatório Resumido de Execução Orçamentária
	Prefeitura Municipal de Mossoró - RN (Poder Executivo)
	Orçamentos Fiscal e da Seguridade Social
	CNPJ:
	Exercício: 2015
	Período de referência: 6º bimestre

RREO-Anexo 11 | Tabela 11.0 - Demonstrativo da Receita de Alienação de Ativos e Aplicação dos Recursos | Padrao

Despesas	Execução da Despesa						
	DOTAÇÃO ATUALIZADA (d)	DESPESAS EMPENHADAS	DESPESAS LIQUIDADAS	DESPESAS PAGAS (e)	DESPESAS INSCRITAS EM RESTOS A PAGAR NÃO PROCESSADOS	PAGAMENTO DE RESTOS A PAGAR (f)	SALDO A PAGAR (g) = (d-e)
Despesas	-	-	-	-	-	-	-
APLICAÇÃO DOS RECURSOS DA ALIENAÇÃO DE ATIVOS (II)	0,00	0,00	0,00	0,00	0,00	0,00	0,00
DESPESAS DE CAPITAL	0,00	0,00	0,00	0,00	0,00	0,00	0,00
Investimentos							
Inversões Financeiras							
Amortização da Dívida							
DESPESAS CORRENTES DOS REGIMES DE PREVIDÊNCIA	0,00	0,00	0,00	0,00	0,00	0,00	0,00
Regime Geral da Previdência Social							
Regime Próprio de Previdência dos Servidores Públicos							


 <p>siconfi Sistema de Informações Contábeis e Fiscais do Setor Público Brasileiro TESOURO NACIONAL</p>	Relatório Resumido de Execução Orçamentária		
	Prefeitura Municipal de Mossoró - RN (Poder Executivo)		
	Orçamentos Fiscal e da Seguridade Social		
	CNPJ:		
	Exercício: 2015		
Período de referência: 6º bimestre			

RREO-Anexo 11 | Tabela 11.0 - Demonstrativo da Receita de Alienação de Ativos e Aplicação dos Recursos | Padrao

Saldo Financeiro a Aplicar	Saldo Financeiro a Aplicar		
	2014 (h)	2015 (i) = (Ib - (IIe + IIIf))	SALDO ATUAL (j) = (IIIh + IIIi)
Saldo Financeiro a Aplicar	-	-	-
VALOR (III)			

RREO-Anexo 11 | Tabela 11.0 - Demonstrativo da Receita de Alienação de Ativos e Aplicação dos Recursos | Padrao

Notas Explicativas	Valores
	31/12/2015
Notas Explicativas	-
Notas Explicativas	

 <p>siconfi Sistema de Informações Contábeis e Fiscais do Setor Público Brasileiro TESOURO NACIONAL</p>	Relatório Resumido de Execução Orçamentária
	Prefeitura Municipal de Mossoró - RN (Poder Executivo)
	Orçamentos Fiscal e da Seguridade Social
	CNPJ:
	Exercício: 2015
	Período de referência: 6º bimestre

RREO-Anexo 13 | Tabela 13.0 - Demonstrativo das Parcerias Público-Privadas | Padrao

Especificação de PPP	Saldo Exercício / 2014	Especificação de PPP		SALDO TOTAL (c) = (a + b)
		REGISTROS EFETUADOS EM 2015		
		No Bimestre	Até o Bimestre	
Especificação de PPP				
TOTAL DE ATIVOS	0,00	0,00	0,00	0,00
Direitos Futuros				
Ativos Contabilizados na SPE				
Contrapartida para Provisões de PPP				
TOTAL DE PASSIVOS (I)	0,00	0,00	0,00	0,00
Obrigações Não Relacionadas a Serviços				
Contrapartida para Ativos da SPE				
Provisões de PPP				
GARANTIAS DE PPP (II)				
SALDO LÍQUIDO DE PASSIVOS DE PPP	0,00	0,00	0,00	0,00
PASSIVOS CONTINGENTES	0,00	0,00	0,00	0,00
Contraprestações Futuras				
Riscos Não Provisionados				
Outros Passivos Contingentes				
ATIVOS CONTINGENTES	0,00	0,00	0,00	0,00
Serviços Futuros				
Outros Ativos Contingentes				

RREO-Anexo 13 | Tabela 13.0 - Demonstrativo das Parcerias Público-Privadas | Do Ente Federado


Despesas de PPP do Ente Federado	Despesas de PPP										
	EXERCÍCIO ANTERIOR	EXERCÍCIO CORRENTE (EC)	<EC + 1>	<EC + 2>	<EC + 3>	<EC + 4>	<EC + 5>	<EC + 6>	<EC + 7>	<EC + 8>	<EC + 9>

RREO-Anexo 13 | Tabela 13.0 - Demonstrativo das Parcerias Público-Privadas | Das Estatais Não-Dependentes

Despesas de PPP das Estatais Não-dependentes	Despesas de PPP										
	EXERCÍCIO ANTERIOR	EXERCÍCIO CORRENTE (EC)	<EC + 1>	<EC + 2>	<EC + 3>	<EC + 4>	<EC + 5>	<EC + 6>	<EC + 7>	<EC + 8>	<EC + 9>

RREO-Anexo 13 | Tabela 13.0 - Demonstrativo das Parcerias Público-Privadas | Padrao

Total das Despesas de PPP	Despesas de PPP										
	EXERCÍCIO ANTERIOR	EXERCÍCIO CORRENTE (EC)	<EC + 1>	<EC + 2>	<EC + 3>	<EC + 4>	<EC + 5>	<EC + 6>	<EC + 7>	<EC + 8>	<EC + 9>
TOTAL DAS DESPESAS DE PPP											
TOTAL DAS DESPESAS											
RECEITA CORRENTE LÍQUIDA (RCL) (V)											
TOTAL DAS DESPESAS / RCL (%)											

 <p>Sistema de Informações Contábeis e Fiscais do Setor Público Brasileiro TESOURO NACIONAL</p>	Relatório Resumido de Execução Orçamentária
	Prefeitura Municipal de Mossoró - RN (Poder Executivo)
	Orçamentos Fiscal e da Seguridade Social
	CNPJ:
	Exercício: 2015
	Período de referência: 6º bimestre

RREO-Anexo 13 | Tabela 13.0 - Demonstrativo das Parcerias Público-Privadas | Padrao

Notas Explicativas	Valores
	31/12/2015
Notas Explicativas	-

RREO-Anexo 14 | Tabela 14.0 - Demonstrativo Simplificado do Relatório Resumido da Execução Orçamentária | Padrao

Balanço Orçamentário	Período
	Até o Bimestre
RECEITAS	-
Previsão Inicial	715.377.509,00
Previsão Atualizada	715.377.510,00
Receitas Realizadas	528.562.838,72
Déficit Orçamentário	
Saldos de Exercícios Anteriores (Utilizados para Créditos Adicionais)	
DESPESAS	
Dotação Inicial	670.461.618,00
Créditos Adicionais	21.627.737,30
Dotação Atualizada	692.089.355,30
Despesas Empenhadas	537.250.486,10
Despesas Liquidadas	517.309.873,75
Despesas Pagas	454.830.191,37
Superávit Orçamentário	

RREO-Anexo 14 | Tabela 14.0 - Demonstrativo Simplificado do Relatório Resumido da Execução Orçamentária | Padrao

Despesas por Função/Subfunção	Período
	Até o Bimestre
Despesas por Função/Subfunção	-
Despesas Empenhadas	537.250.486,10
Despesas Liquidadas	517.309.873,75

RREO-Anexo 14 | Tabela 14.0 - Demonstrativo Simplificado do Relatório Resumido da Execução Orçamentária | Padrao

Receita Corrente Líquida - RCL	Valores
	31/12/2015
Receita Corrente Líquida - RCL	-
Receita Corrente Líquida	471.831.684,91

RREO-Anexo 14 | Tabela 14.0 - Demonstrativo Simplificado do Relatório Resumido da Execução Orçamentária | Padrao


Receitas e Despesas dos Regimes de Previdência	Período
	Até o Bimestre
Receitas e Despesas dos Regimes de Previdência	-
Regime Geral de Previdência Social	0,00
Receitas Previdenciárias Realizadas (I)	
Despesas Previdenciárias Liquidadas (II)	
Resultado Previdenciário (III) = (I - II)	0,00
Regime Próprio de Previdência dos Servidores	0,00
Receitas Previdenciárias Realizadas (IV)	
Despesas Previdenciárias Liquidadas (V)	
Resultado Previdenciário (VI) = (IV - V)	0,00

RREO-Anexo 14 | Tabela 14.0 - Demonstrativo Simplificado do Relatório Resumido da Execução Orçamentária | Padrao

Resultados Nominal e Primário	Verificação das Metas dos Resultados Nominal e Primário		
	Meta Fixada no Anexo de Metas Fiscais da LDO (a)	Resultado Apurado até o Bimestre (b)	% em Relação à Meta (b/a)
Resultados Nominal e Primário	-	-	-
Resultado Nominal	0,00	50.513.960,89	
Resultado Primário	0,00	8.905.523,67	

RREO-Anexo 14 | Tabela 14.0 - Demonstrativo Simplificado do Relatório Resumido da Execução Orçamentária | Padrao

Restos a Pagar por Poder e Ministério Público	Estágios dos Restos a Pagar			
	Inscrição	Cancelamento Até o Bimestre	Pagamento Até o Bimestre	Saldo a Pagar
Restos a Pagar por Poder e Ministério Público	-	-	-	-
RESTOS A PAGAR PROCESSADOS	23.015.576,41	5.651.935,75	15.040.514,93	2.323.125,73
Poder Executivo	23.015.576,41	5.651.935,75	15.040.514,93	2.323.125,73
Poder Legislativo				
Poder Judiciário				

 <p>siconfi Sistema de Informações Contábeis e Fiscais do Setor Público Brasileiro TESOURO NACIONAL</p>	Relatório Resumido de Execução Orçamentária
	Prefeitura Municipal de Mossoró - RN (Poder Executivo)
	Orçamentos Fiscal e da Seguridade Social
	CNPJ:
	Exercício: 2015
	Período de referência: 6º bimestre

Restos a Pagar por Poder e Ministério Público	Estágios dos Restos a Pagar			
	Inscrição	Cancelamento Até o Bimestre	Pagamento Até o Bimestre	Saldo a Pagar
Ministério Público				
RESTOS A PAGAR NÃO PROCESSADOS	18.116.672,49	7.550.114,39	5.717.003,90	4.849.554,20
Poder Executivo	18.116.672,49	7.550.114,39	5.717.003,90	4.849.554,20
Poder Legislativo				
Poder Judiciário				
Ministério Público				
TOTAL	41.132.248,90	13.202.050,14	20.757.518,83	7.172.679,93

RREO-Anexo 14 | Tabela 14.0 - Demonstrativo Simplificado do Relatório Resumido da Execução Orçamentária | Padrao

Despesas com Ações Típicas de MDE	Apuração das Despesas com Ensino		
	Valor Apurado Até o Bimestre	Limites Constitucionais Anuais	
		% Mínimo a Aplicar no Exercício	% Aplicado Até o Bimestre
Despesas com Ações Típicas de MDE	-	-	-
Mínimo Anual de <18% / 25%> das Receitas de Impostos na Manutenção e Desenvolvimento do Ensino	71.686.486,85	25,00	25,11
Mínimo Anual de 60% do FUNDEB na Remuneração do Magistério com Educação Infantil Ensino Fundamental e Médio			
Mínimo Anual de 60% do FUNDEB na Remuneração do Magistério com Educação Infantil e Ensino Fundamental	51.969.506,35	60,00	78,99
Complementação da União ao FUNDEB			

RREO-Anexo 14 | Tabela 14.0 - Demonstrativo Simplificado do Relatório Resumido da Execução Orçamentária | Padrao

Receitas de Operações de Crédito e Despesas de Capital	Apuração das Receitas de Operações de Crédito e Despesas de Capital	
	Valor Apurado Até o Bimestre	Saldo Não Realizado
Receitas de Operações de Crédito e Despesas de Capital	-	-
Receitas de Operações de Crédito		
Despesa de Capital Líquida		

RREO-Anexo 14 | Tabela 14.0 - Demonstrativo Simplificado do Relatório Resumido da Execução Orçamentária | Padrao

Projeção Atuarial dos Regimes de Previdência	Exercício de Apuração			
	Exercício	10º Exercício	20º Exercício	35º Exercício
Projeção Atuarial dos Regimes de Previdência	-	-	-	-
Regime Geral de Previdência Social	0,00	0,00	0,00	0,00
Receitas Previdenciárias (I)				
Despesas Previdenciárias (II)				
Resultado Previdenciário (III) = (I - II)	0,00	0,00	0,00	0,00
Regime Próprio de Previdência dos Servidores	0,00	0,00	0,00	0,00
Receitas Previdenciárias (IV)				
Despesas Previdenciárias (V)				
Resultado Previdenciário (VI) = (IV - V)	0,00	0,00	0,00	0,00

RREO-Anexo 14 | Tabela 14.0 - Demonstrativo Simplificado do Relatório Resumido da Execução Orçamentária | Padrao

Receita da Alienação de Ativos e Aplicação dos Recursos	Apuração da Receita da Alienação de Ativos e Aplicação dos Recursos	
	Valor Apurado Até o Bimestre	Saldo a Realizar
Receita da Alienação de Ativos e Aplicação dos Recursos	-	-
Receita de Capital Resultante da Alienação de Ativos		
Aplicação dos Recursos da Alienação de Ativos		


RREO-Anexo 14 | Tabela 14.0 - Demonstrativo Simplificado do Relatório Resumido da Execução Orçamentária | Padrao

Despesas com Ações e Serviços Públicos de Saúde	Apuração das Despesas com Saúde		
	Valor Apurado Até o Bimestre	Limite Constitucional Anual Percentual Aplicado até o Bimestre Saúde	
		% Mínimo a Aplicar no Exercício	% Aplicado Até o Bimestre
Despesas com Ações e Serviços Públicos de Saúde	-	-	-
Despesas com Ações e Serviços Públicos de Saúde Executadas com Recursos de Impostos	87.948.054,08	15,00	30,81

RREO-Anexo 14 | Tabela 14.0 - Demonstrativo Simplificado do Relatório Resumido da Execução Orçamentária | Padrao


Despesas de Caráter Contínuo Derivadas de PPP	Valor Realizado no Período	
	Valor Apurado no Exercício Corrente	
Despesas de Caráter Contínuo Derivadas de PPP	-	-
Total das Despesas/RCL (%)		

RREO-Anexo 14 | Tabela 14.0 - Demonstrativo Simplificado do Relatório Resumido da Execução Orçamentária | Padrao

 <small>Sistema de Informações Contábeis e Fiscais do Setor Público Brasileiro</small> TESOURO NACIONAL	Relatório Resumido de Execução Orçamentária
	Prefeitura Municipal de Mossoró - RN (Poder Executivo)
	Orçamentos Fiscal e da Seguridade Social
	CNPJ:
	Exercício: 2015
	Período de referência: 6º bimestre


Notas Explicativas	Valores
Notas Explicativas	31/12/2015
Notas Explicativas	-

**ESTADO DO RIO GRANDE DO NORTE
PREFEITURA MUNICIPAL DE MOSSORÓ**

 <p>Sistema de Informações Contábeis e Fiscais do Setor Público Brasileiro TESOURO NACIONAL</p>	Relatório Resumido de Execução Orçamentária
	Prefeitura Municipal de Mossoró - RN (Poder Executivo)
	Orçamentos Fiscal e da Seguridade Social
	CNPJ:
	Exercício: 2016
	Período de referência: 2º bimestre

RREO-Anexo 01 | Tabela 1.0 - Balanço Orçamentário | Padrao


Receitas Orçamentárias	Estágios da Receita Orçamentária						SALDO (a-c)
	PREVISÃO INICIAL	PREVISÃO ATUALIZADA (a)	RECEITAS REALIZADAS				
			No Bimestre (b)	% (b/a)	Até o Bimestre (c)	% (c/a)	
Receitas Orçamentárias	-	-	-	-	-	-	-
RECEITAS (EXCETO INTRA-ORÇAMENTÁRIAS) (I)	714.971.009,00	714.971.010,00	85.894.140,03	12,01	172.211.751,62	24,09	542.759.258,38
RECEITAS CORRENTES	655.483.089,00	655.483.089,00	79.692.004,12	12,16	165.765.371,10	25,29	489.717.717,90
RECEITA TRIBUTÁRIA	127.209.298,00	127.209.298,00	16.938.488,76	13,32	30.360.404,23	23,87	96.848.893,77
Impostos	116.112.472,00	116.112.472,00	15.096.423,77	13,00	26.957.174,23	23,22	89.155.297,77
Taxas	11.096.826,00	11.096.826,00	1.842.064,99	16,60	3.403.230,00	30,67	7.693.596,00
Contribuição de Melhoria	0,00	0,00	0,00		0,00		0,00
RECEITA DE CONTRIBUIÇÕES	26.047.627,00	26.047.627,00	1.211.526,92	4,65	2.517.338,14	9,66	23.530.288,86
Contribuições Sociais	15.555.026,00	15.555.026,00	0,00	0,00	0,00	0,00	15.555.026,00
Contribuição de Intervenção no Domínio Econômico	10.492.601,00	10.492.601,00	1.211.526,92	11,55	2.517.338,14	23,99	7.975.262,86
Contribuição de Iluminação Pública	0,00	0,00	0,00		0,00		0,00
RECEITA PATRIMONIAL	2.147.871,00	2.147.872,00	49.938,64	2,33	300.798,41	14,00	1.847.073,59
Receitas Imobiliárias	1.318,00	1.318,00	0,00	0,00	0,00	0,00	1.318,00
Receitas de Valores Mobiliários	2.146.553,00	2.146.554,00	49.938,64	2,33	300.798,41	14,01	1.845.755,59
Receita de Concessões e Permissões	0,00	0,00	0,00		0,00		0,00
Compensações Financeiras	0,00	0,00	0,00		0,00		0,00
Receita Decorrente do Direito de Exploração de Bens Públicos em Áreas de Domínio Público	0,00	0,00	0,00		0,00		0,00
Receita da Cessão de Direitos	0,00	0,00	0,00		0,00		0,00
Outras Receitas Patrimoniais	0,00	0,00	0,00		0,00		0,00
RECEITA AGROPECUÁRIA	0,00	0,00	0,00		0,00		0,00
Receita da Produção Vegetal	0,00	0,00	0,00		0,00		0,00
Receita da Produção Animal e Derivados	0,00	0,00	0,00		0,00		0,00
Outras Receitas Agropecuárias	0,00	0,00	0,00		0,00		0,00
RECEITA INDUSTRIAL	0,00	0,00	0,00		0,00		0,00
Receita da Indústria Extrativa Mineral	0,00	0,00	0,00		0,00		0,00
Receita da Indústria de Transformação	0,00	0,00	0,00		0,00		0,00
Receita da Indústria de Construção	0,00	0,00	0,00		0,00		0,00
Outras Receitas Industriais	0,00	0,00	0,00		0,00		0,00
RECEITA DE SERVIÇOS	0,00	0,00	0,00		0,00		0,00
TRANSFERÊNCIAS CORRENTES	484.756.006,00	484.756.006,00	59.413.846,56	12,26	127.934.354,13	26,39	356.821.651,87
Transferências Intergovernamentais	473.493.160,00	473.493.160,00	59.397.840,48	12,54	127.914.244,95	27,02	345.578.915,05
Transferências de Instituições Privadas	0,00	0,00	0,00		0,00		0,00
Transferências do Exterior	0,00	0,00	0,00		0,00		0,00
Transferências de Pessoas	0,00	0,00	0,00		0,00		0,00
Transferências de Convênios	11.262.846,00	11.262.846,00	16.006,08	0,14	20.109,18	0,18	11.242.736,82
Transferências para o Combate à Fome	0,00	0,00	0,00		0,00		0,00
OUTRAS RECEITAS CORRENTES	15.322.286,00	15.322.286,00	2.078.203,24	13,56	4.652.476,19	30,36	10.669.809,81
Multas e Juros de Mora	2.323.080,00	2.323.080,00	560.947,91	24,15	990.320,47	42,63	1.332.759,53
Indenizações e Restituições	6.735.903,00	6.735.903,00	22.025,10	0,33	745.142,70	11,06	5.990.760,30
Receita da Dívida Ativa	4.251.581,00	4.251.581,00	1.465.634,90	34,47	2.768.038,94	65,11	1.483.542,06
Receitas Decorrentes de Aportes Periódicos para Amortização de Déficit Atuarial do RPPS	0,00	0,00	0,00		0,00		0,00
Receitas Correntes Diversas	2.011.722,00	2.011.722,00	29.595,33	1,47	148.974,08	7,41	1.862.747,92
RECEITAS DE CAPITAL	59.487.921,00	59.487.921,00	6.202.135,91	10,43	6.446.380,52	10,84	53.041.540,48
OPERAÇÕES DE CRÉDITO	23.763.786,00	23.763.786,00	0,00	0,00	0,00	0,00	23.763.786,00

 <p>Sistema de Informações Contábeis e Fiscais do Setor Público Brasileiro TESOURO NACIONAL</p>	Relatório Resumido de Execução Orçamentária
	Prefeitura Municipal de Mossoró - RN (Poder Executivo)
	Orçamentos Fiscal e da Seguridade Social
	CNPJ:
	Exercício: 2016
	Período de referência: 2º bimestre

Receitas Orçamentárias	Estágios da Receita Orçamentária						SALDO (a-c)
	PREVISÃO INICIAL	PREVISÃO ATUALIZADA (a)	RECEITAS REALIZADAS			% (c/a)	
			No Bimestre (b)	Até o Bimestre (c)	% (b/a)		
Operações de Crédito Internas	23.763.786,00	23.763.786,00	0,00	0,00	0,00	0,00	23.763.786,00
Operações de Crédito Externas	0,00	0,00	0,00	0,00	0,00	0,00	0,00
ALIEÇÃO DE BENS	0,00	0,00	0,00	0,00	0,00	0,00	0,00
Alienação de Bens Móveis	0,00	0,00	0,00	0,00	0,00	0,00	0,00
Alienação de Bens Imóveis	0,00	0,00	0,00	0,00	0,00	0,00	0,00
AMORTIZAÇÕES DE EMPRÉSTIMOS	0,00	0,00	0,00	0,00	0,00	0,00	0,00
TRANSFERÊNCIAS DE CAPITAL	35.724.135,00	35.724.135,00	6.202.135,91	17,36	6.446.380,52	18,04	29.277.754,48
Transferências Intergovernamentais	0,00	0,00	3.806.978,57		3.806.978,57		-3.806.978,57
Transferências de Instituições Privadas	0,00	0,00	0,00		0,00		0,00
Transferências do Exterior	0,00	0,00	0,00		0,00		0,00
Transferências de Pessoas	0,00	0,00	0,00		0,00		0,00
Transferências de Outras Instituições Públicas	0,00	0,00	0,00		0,00		0,00
Transferências de Convênios	35.724.135,00	35.724.135,00	2.395.157,34	6,70	2.639.401,95	7,39	33.084.733,05
Transferências para o Combate à Fome	0,00	0,00	0,00		0,00		0,00
OUTRAS RECEITAS DE CAPITAL	0,00	0,00	0,00		0,00		0,00
Integralização do Capital Social	0,00	0,00	0,00		0,00		0,00
Div. Atv. Prov. da Amortiz. de Emp. e Financ.	0,00	0,00	0,00		0,00		0,00
Receitas de Capital Diversas	0,00	0,00	0,00		0,00		0,00
RECEITAS (INTRA-ORÇAMENTÁRIAS) (II)	20.347.132,00	20.347.132,00	0,00	0,00	0,00	0,00	20.347.132,00
SUBTOTAL DAS RECEITAS (III) = (I + II)	735.318.141,00	735.318.142,00	85.894.140,03	11,68	172.211.751,62	23,42	563.106.390,38
OPERAÇÕES DE CRÉDITO/REFINANCIAMENTO (IV)	0,00	0,00	0,00		0,00		0,00
Operações de Crédito Internas	0,00	0,00	0,00		0,00		0,00
Mobiliária	0,00	0,00	0,00		0,00		0,00
Contratual	0,00	0,00	0,00		0,00		0,00
Operações de Crédito Externas	0,00	0,00	0,00		0,00		0,00
Mobiliária	0,00	0,00	0,00		0,00		0,00
Contratual	0,00	0,00	0,00		0,00		0,00
SUBTOTAL COM REFINANCIAMENTO (V) = (III + IV)	735.318.141,00	735.318.142,00	85.894.140,03	11,68	172.211.751,62	23,42	563.106.390,38
DÉFICIT (VI)							
TOTAL (VII) = (V + VI)	735.318.141,00	735.318.142,00	85.894.140,03	11,68	172.211.751,62	23,42	563.106.390,38
SALDOS DE EXERCÍCIOS ANTERIORES (UTILIZADOS PARA CRÉDITOS ADICIONAIS)							
Superávit Financeiro							
Reabertura de Créditos Adicionais							

RREO-Anexo 01 | Tabela 1.0 - Balanço Orçamentário | Padrao

Despesas Orçamentárias	Estágios da Despesa Orçamentária									
	DOTAÇÃO INICIAL (d)	DOTAÇÃO ATUALIZADA (e)	DESPESAS EMPENHADAS			DESPESAS LIQUIDADAS			DESPESAS PAGAS ATÉ O BIMESTRE (j)	INSCRITAS EM RESTOS A PAGAR NÃO PROCESSADOS (k)
			No Bimestre	Até o Bimestre (f)	SALDO (g) = (e-f)	No Bimestre	Até o Bimestre (h)	SALDO (i) = (e-h)		
Despesas Orçamentárias	-	-	-	-	-	-	-	-	-	-
DESPESAS (EXCETO INTRA-ORÇAMENTÁRIAS) (VIII)	685.147.575,00	685.147.575,00	69.870.505,90	365.294.291,55	319.853.283,45	54.977.855,09	108.674.314,02	576.473.260,98	88.591.358,77	-
DESPESAS CORRENTES	541.127.285,00	544.511.751,00	52.346.890,47	335.423.273,67	209.088.477,33	50.867.295,30	101.593.281,77	442.918.489,23	81.918.301,27	-
PESSOAL E ENCARGOS SOCIAIS	325.605.905,00	325.605.905,00	13.001.120,00	237.218.093,89	88.387.811,11	20.312.011,50	67.107.985,12	258.497.919,88	59.653.239,91	-
JUROS E ENCARGOS DA DÍVIDA	528.831,00	528.831,00	0,00	370.181,70	158.649,30	55.339,06	131.229,70	397.601,30	131.229,70	-
OUTRAS DESPESAS CORRENTES	214.992.549,00	218.377.015,00	39.345.770,47	97.834.998,08	120.542.016,92	30.489.914,74	34.354.046,95	184.022.988,05	22.133.851,66	-
DESPESAS DE CAPITAL	132.361.892,00	128.977.428,00	17.523.615,43	29.871.017,88	99.106.408,12	4.110.559,79	7.081.052,25	121.896.373,76	6.673.057,50	-
INVESTIMENTOS	116.803.089,00	113.418.623,00	17.523.615,43	19.134.133,60	94.284.489,40	636.774,76	636.774,76	112.781.848,24	441.009,18	-

 <p>siconfi Sistema de Informações Contábeis e Fiscais do Setor Público Brasileiro TESOURO NACIONAL</p>	Relatório Resumido de Execução Orçamentária
	Prefeitura Municipal de Mossoró - RN (Poder Executivo)
	Orçamentos Fiscal e da Seguridade Social
	CNPJ:
	Exercício: 2016
Período de referência: 2º bimestre	

Despesas Orçamentárias	DOTAÇÃO INICIAL (d)	DOTAÇÃO ATUALIZADA (e)	Estágios da Despesa Orçamentária						DESPESAS PAGAS ATÉ O BIMESTRE (j)	INSCRITAS EM RESTOS A PAGAR NÃO PROCESSADOS (k)
			DESPESAS EMPENHADAS		SALDO (g) = (e-f)	DESPESAS LIQUIDADAS		SALDO (i) = (e-h)		
			No Bimestre	Até o Bimestre (f)		No Bimestre	Até o Bimestre (h)			
INVERÇÕES FINANCEIRAS	4.140.000,00	4.140.000,00	0,00	1.999.992,00	2.140.008,00	399.728,89	698.204,89	3.451.795,11	475.976,72	
AMORTIZAÇÃO DA DÍVIDA	11.418.803,00	11.418.803,00	0,00	6.736.892,29	2.681.910,72	3.074.060,14	5.756.072,60	5.662.730,40	5.756.072,60	
RESERVA DE CONTINGÊNCIA	11.658.398,00	11.658.398,00			11.658.398,00			11.658.398,00		
RESERVA DO RPPS										
DESPESAS (INTRA-ORÇAMENTÁRIAS) (X)										
SUBTOTAL DAS DESPESAS (X) = (VIII + IX)	685.147.575,00	685.147.575,00	69.870.505,90	355.294.291,55	319.853.283,45	54.977.855,09	108.674.314,02	576.473.260,98	88.591.358,77	
AMORTIZAÇÃO DA DÍVIDA (REFINANCIAMENTO) (XII)	0,00	0,00	0,00	0,00	0,00	0,00	0,00	0,00	0,00	
Amortização da Dívida Interna	0,00	0,00	0,00	0,00	0,00	0,00	0,00	0,00	0,00	
Dívida Mobiliária	0,00	0,00	0,00	0,00	0,00	0,00	0,00	0,00	0,00	
Outras Dívidas	0,00	0,00	0,00	0,00	0,00	0,00	0,00	0,00	0,00	
Amortização da Dívida Externa	0,00	0,00	0,00	0,00	0,00	0,00	0,00	0,00	0,00	
Dívida Mobiliária	0,00	0,00	0,00	0,00	0,00	0,00	0,00	0,00	0,00	
Outras Dívidas	0,00	0,00	0,00	0,00	0,00	0,00	0,00	0,00	0,00	
SUBTOTAL COM FINANCIAMENTO (XII) = (X + XII)	685.147.575,00	685.147.575,00	69.870.505,90	355.294.291,55	319.853.283,45	54.977.855,09	108.674.314,02	576.473.260,98	88.591.358,77	
SUPERÁVIT (XIII)										
TOTAL (XIV) = (XII + XIII)	685.147.575,00	685.147.575,00	69.870.505,90	355.294.291,55		54.977.855,09	108.674.314,02		88.591.358,77	0,00

RREO-Anexo 01 | Tabela 1.0 - Balanço Orçamentário | Padrao

Receitas Intra Orçamentárias	Estágios da Receita Intra-Orçamentária						SALDO (a-c)
	PREVISÃO INICIAL	PREVISÃO ATUALIZADA (a)	RECEITAS REALIZADAS			% (c/a)	
			No Bimestre (b)	% (b/a)	Até o Bimestre (c)		
Receitas Intra Orçamentárias	-	-	-	-	-	-	-
RECEITAS (INTRA-ORÇAMENTÁRIAS) (II)	20.347.132,00	20.347.132,00	0,00	-	0,00	-	20.347.132,00
RECEITAS CORRENTES	20.347.132,00	20.347.132,00	0,00	-	0,00	-	20.347.132,00
RECEITA TRIBUTÁRIA	0,00	0,00	0,00	-	0,00	-	0,00
Impostos	0,00	0,00	0,00	-	0,00	-	0,00
Taxas	0,00	0,00	0,00	-	0,00	-	0,00
Contribuição de Melhoria	0,00	0,00	0,00	-	0,00	-	0,00
RECEITA DE CONTRIBUIÇÕES	20.302.132,00	20.302.132,00	0,00	0,00	0,00	0,00	20.302.132,00
Contribuições Sociais	20.302.132,00	20.302.132,00	0,00	0,00	0,00	0,00	20.302.132,00
Contribuição de Intervenção no Domínio Econômico	0,00	0,00	0,00	-	0,00	-	0,00
Contribuição de Iluminação Pública	0,00	0,00	0,00	-	0,00	-	0,00
RECEITA PATRIMONIAL	0,00	0,00	0,00	-	0,00	-	0,00
Receitas Imobiliárias	0,00	0,00	0,00	-	0,00	-	0,00
Receitas de Valores Mobiliários	0,00	0,00	0,00	-	0,00	-	0,00
Receita de Concessões e Permissões	0,00	0,00	0,00	-	0,00	-	0,00
Compensações Financeiras	0,00	0,00	0,00	-	0,00	-	0,00
Receita Decorrente do Direito de Exploração de Bens Públicos em Áreas de Domínio Público	0,00	0,00	0,00	-	0,00	-	0,00
Receita da Cessão de Direitos	0,00	0,00	0,00	-	0,00	-	0,00
Outras Receitas Patrimoniais	0,00	0,00	0,00	-	0,00	-	0,00
RECEITA AGROPECUÁRIA	0,00	0,00	0,00	-	0,00	-	0,00
Receita da Produção Vegetal	0,00	0,00	0,00	-	0,00	-	0,00
Receita da Produção Animal e Derivados	0,00	0,00	0,00	-	0,00	-	0,00
Outras Receitas Agropecuárias	0,00	0,00	0,00	-	0,00	-	0,00
RECEITA INDUSTRIAL	0,00	0,00	0,00	-	0,00	-	0,00
Receita da Indústria Extrativa Mineral	0,00	0,00	0,00	-	0,00	-	0,00
Receita da Indústria de Transformação	0,00	0,00	0,00	-	0,00	-	0,00

 <p>Sistema de Informações Contábeis e Fiscais do Setor Público Brasileiro TESOURO NACIONAL</p>	Relatório Resumido de Execução Orçamentária
	Prefeitura Municipal de Mossoró - RN (Poder Executivo)
	Orçamentos Fiscal e da Seguridade Social
	CNPJ:
	Exercício: 2016
	Período de referência: 2º bimestre


Recargas Intra Orçamentárias	Estágios da Receita Intra-Orçamentária						
	PREVISÃO INICIAL	PREVISÃO ATUALIZADA (a)	RECEITAS REALIZADAS				SALDO (a-c)
			No Bimestre (b)	% (b/a)	Até o Bimestre (c)	% (c/a)	
Receita da Indústria de Construção	0,00	0,00	0,00		0,00		0,00
Outras Receitas Industriais	0,00	0,00	0,00		0,00		0,00
RECEITA DE SERVIÇOS	0,00	0,00	0,00		0,00		0,00
TRANSFERÊNCIAS CORRENTES	0,00	0,00	0,00		0,00		0,00
Transferências Intergovernamentais	0,00	0,00	0,00		0,00		0,00
Transferências de Instituições Privadas	0,00	0,00	0,00		0,00		0,00
Transferências do Exterior	0,00	0,00	0,00		0,00		0,00
Transferências de Pessoas	0,00	0,00	0,00		0,00		0,00
Transferências de Convênios	0,00	0,00	0,00		0,00		0,00
Transferências para o Combate à Fome	0,00	0,00	0,00		0,00		0,00
OUTRAS RECEITAS CORRENTES	45.000,00	45.000,00	0,00	0,00	0,00	0,00	45.000,00
Multas e Juros de Mora	45.000,00	45.000,00	0,00	0,00	0,00	0,00	45.000,00
Indenizações e Restituições	0,00	0,00	0,00		0,00		0,00
Receita da Dívida Ativa	0,00	0,00	0,00		0,00		0,00
Receitas Decorrentes de Aportes Periódicos para Amortização de Déficit Atuarial do RPPS	0,00	0,00	0,00		0,00		0,00
Receitas Correntes Diversas	0,00	0,00	0,00		0,00		0,00
RECEITAS DE CAPITAL	0,00	0,00	0,00		0,00		0,00
OPERAÇÕES DE CRÉDITO	0,00	0,00	0,00		0,00		0,00
Operações de Crédito Internas	0,00	0,00	0,00		0,00		0,00
Operações de Crédito Externas	0,00	0,00	0,00		0,00		0,00
ALIENAÇÃO DE BENS	0,00	0,00	0,00		0,00		0,00
Alienação de Bens Móveis	0,00	0,00	0,00		0,00		0,00
Alienação de Bens Imóveis	0,00	0,00	0,00		0,00		0,00
AMORTIZAÇÕES DE EMPRÉSTIMOS	0,00	0,00	0,00		0,00		0,00
TRANSFERÊNCIAS DE CAPITAL	0,00	0,00	0,00		0,00		0,00
Transferências Intergovernamentais	0,00	0,00	0,00		0,00		0,00
Transferências de Instituições Privadas	0,00	0,00	0,00		0,00		0,00
Transferências do Exterior	0,00	0,00	0,00		0,00		0,00
Transferências de Pessoas	0,00	0,00	0,00		0,00		0,00
Transferências de Outras Instituições Públicas	0,00	0,00	0,00		0,00		0,00
Transferências de Convênios	0,00	0,00	0,00		0,00		0,00
Transferências para o Combate à Fome	0,00	0,00	0,00		0,00		0,00
OUTRAS RECEITAS DE CAPITAL	0,00	0,00	0,00		0,00		0,00
Integralização do Capital Social	0,00	0,00	0,00		0,00		0,00
Div. Atv. Prov. da Amortiz. de Emp. e Financ.	0,00	0,00	0,00		0,00		0,00
Receitas de Capital Diversas	0,00	0,00	0,00		0,00		0,00

RREO-Anexo 01 | Tabela 1.0 - Balanço Orçamentário | Padrao

Despesas Intra Orçamentárias	DOTAÇÃO INICIAL (d)	DOTAÇÃO ATUALIZADA (e)	Estágios da Despesa Intra-Orçamentária							
			DESPESAS EMPENHADAS		SALDO (g) = (e-f)	DESPESAS LIQUIDADAS		SALDO (h) = (e-h)	DESPESAS PAGAS ATÉ O BIMESTRE (j)	INSCRITAS EM RESTOS A PAGAR NÃO PROCESSADOS (k)
			No Bimestre	Até o Bimestre (f)		No Bimestre	Até o Bimestre (h)			
Despesas Intra Orçamentárias	-	-	-	-	-	-	-	-	-	-
DESPESAS (INTRA-ORÇAMENTÁRIAS) (X)	0,00	0,00	0,00	0,00	0,00	0,00	0,00	0,00	0,00	0,00
DESPESAS CORRENTES	0,00	0,00	0,00	0,00	0,00	0,00	0,00	0,00	0,00	0,00
PESSOAL E ENCARGOS SOCIAIS										

 <p>siconfi Sistema de Informações Contábeis e Fiscais do Setor Público Brasileiro TESOURO NACIONAL</p>	Relatório Resumido de Execução Orçamentária
	Prefeitura Municipal de Mossoró - RN (Poder Executivo)
	Orçamentos Fiscal e da Seguridade Social
	CNPJ:
	Exercício: 2016
Período de referência: 2º bimestre	

Despesas Intra Orçamentárias	Estágios da Despesa Intra-Orçamentária									
	DOTAÇÃO INICIAL (d)	DOTAÇÃO ATUALIZADA (e)	DESPESAS EMPENHADAS		SALDO (g) = (e-f)	DESPESAS LIQUIDADAS		SALDO (i) = (e-h)	DESPESAS PAGAS ATÉ O BIMESTRE (j)	INSCRITAS EM RESTOS A PAGAR NÃO PROCESSADOS (k)
			No Bimestre	Até o Bimestre (f)		No Bimestre	Até o Bimestre (h)			
JUROS E ENCARGOS DA DÍVIDA										
OUTRAS DESPESAS CORRENTES										
DESPESAS DE CAPITAL	0,00	0,00	0,00	0,00	0,00	0,00	0,00	0,00	0,00	0,00
INVESTIMENTOS										
INVERSÕES FINANCEIRAS										
AMORTIZAÇÃO DA DÍVIDA										

 <small>Sistema de Informações Contábeis e Fiscais do Setor Público Brasileiro</small> TESOURO NACIONAL	Relatório Resumido de Execução Orçamentária
	Prefeitura Municipal de Mossoró - RN (Poder Executivo)
	Orçamentos Fiscal e da Seguridade Social
	CNPJ:
	Exercício: 2016
	Período de referência: 2º bimestre

RREO-Anexo 01 | Tabela 1.0 - Balanço Orçamentário | Padrao

Notas Explicativas	Valores
	30/04/2016
Fonte - Anexo 1 - Tabela 1.0 - RREO	-

 <p>siconfi Sistema de Informações Contábeis e Fiscais do Setor Público Brasileiro TESOURO NACIONAL</p>	Relatório Resumido de Execução Orçamentária
	Prefeitura Municipal de Mossoró - RN (Poder Executivo)
	Orçamentos Fiscal e da Seguridade Social
	CNPJ:
	Exercício: 2016
Período de referência: 2º bimestre	

Função/Subfunção	DOTAÇÃO INICIAL	DOTAÇÃO ATUALIZADA (a)	DESPESAS EMPENHADAS			Execução da Despesa			SALDO (e) = (a-d)	INSCRITAS EM RESTOS A PAGAR NÃO PROCESSADOS (f)
			No Bimestre		%(Total b)	No Bimestre		%(Total d)		
			Até o Bimestre (b)	% (Total a)		Até o Bimestre (d)	% (Total c)			
Ciência e Tecnologia	103.000,00	103.000,00	0,00	0,00	0,00	103.000,00	0,00	0,00	103.000,00	
Desenvolvimento Científico	0,00	0,00	0,00	0,00	0,00	0,00	0,00	0,00	0,00	
Desenvolvimento Tecnológico e Engenharia	0,00	0,00	0,00	0,00	0,00	0,00	0,00	0,00	0,00	
Difusão do Conhecimento Científico e Tecnológico	0,00	0,00	0,00	0,00	0,00	0,00	0,00	0,00	0,00	
Administração Geral	0,00	0,00	0,00	0,00	0,00	0,00	0,00	0,00	0,00	
Demais Subfunções	103.000,00	103.000,00	0,00	0,00	0,00	103.000,00	0,00	0,00	103.000,00	
Agricultura	6.268.300,00	6.268.300,00	184.585,08	184.585,08	0,05	6.083.714,92	0,00	0,00	6.268.300,00	
Abastecimento	2.878.800,00	2.878.800,00	184.585,08	184.585,08	0,05	2.694.214,92	0,00	0,00	2.878.800,00	
Extensão Rural	388.800,00	388.800,00	0,00	0,00	0,00	388.800,00	0,00	0,00	388.800,00	
Irrigação	0,00	0,00	0,00	0,00	0,00	0,00	0,00	0,00	0,00	
Promoção da Produção Agropecuária	0,00	0,00	0,00	0,00	0,00	0,00	0,00	0,00	0,00	
Defesa Agropecuária	0,00	0,00	0,00	0,00	0,00	0,00	0,00	0,00	0,00	
Administração Geral	0,00	0,00	0,00	0,00	0,00	0,00	0,00	0,00	0,00	
Demais Subfunções	3.000.000,00	3.000.000,00	0,00	0,00	0,00	3.000.000,00	0,00	0,00	3.000.000,00	
Organização Agrária	0,00	0,00	0,00	0,00	0,00	0,00	0,00	0,00	0,00	
Reforma Agrária	0,00	0,00	0,00	0,00	0,00	0,00	0,00	0,00	0,00	
Colonização	0,00	0,00	0,00	0,00	0,00	0,00	0,00	0,00	0,00	
Administração Geral	0,00	0,00	0,00	0,00	0,00	0,00	0,00	0,00	0,00	
Demais Subfunções	0,00	0,00	0,00	0,00	0,00	0,00	0,00	0,00	0,00	
Indústria	2.079.460,00	2.079.460,00	0,00	1.999.992,00	0,55	79.468,00	399.724,89	688.204,89	0,63	1.391.255,11
Promoção Industrial	0,00	0,00	0,00	0,00	0,00	0,00	0,00	0,00	0,00	
Produção Industrial	0,00	0,00	0,00	0,00	0,00	0,00	0,00	0,00	0,00	
Mineração	79.460,00	79.460,00	0,00	0,00	0,00	79.460,00	0,00	0,00	79.460,00	
Propriedade Industrial	0,00	0,00	0,00	0,00	0,00	0,00	0,00	0,00	0,00	
Normalização e Qualidade	0,00	0,00	0,00	0,00	0,00	0,00	0,00	0,00	0,00	
Administração Geral	0,00	0,00	0,00	0,00	0,00	0,00	0,00	0,00	0,00	
Demais Subfunções	2.000.000,00	2.000.000,00	0,00	1.999.992,00	0,55	0,00	399.724,89	688.204,89	0,63	1.311.795,11
Comércio e Serviços	7.150.458,00	7.150.458,00	55.000,00	55.000,00	0,02	7.095.458,00	55.000,00	55.000,00	0,05	7.095.458,00
Promoção Comercial	0,00	0,00	0,00	0,00	0,00	0,00	0,00	0,00	0,00	
Comercialização	0,00	0,00	0,00	0,00	0,00	0,00	0,00	0,00	0,00	
Comércio Exterior	0,00	0,00	0,00	0,00	0,00	0,00	0,00	0,00	0,00	
Serviços Financeiros	0,00	0,00	0,00	0,00	0,00	0,00	0,00	0,00	0,00	
Turismo	0,00	0,00	0,00	0,00	0,00	0,00	0,00	0,00	0,00	
Administração Geral	0,00	0,00	0,00	0,00	0,00	0,00	0,00	0,00	0,00	
Demais Subfunções	7.150.458,00	7.150.458,00	55.000,00	55.000,00	0,02	7.095.458,00	55.000,00	55.000,00	0,05	7.095.458,00
Comunicações	3.286.575,00	3.286.575,00	426.599,65	752.599,65	0,21	2.514.475,35	752.599,65	752.599,65	0,69	2.514.475,35
Comunicações Postais	0,00	0,00	0,00	0,00	0,00	0,00	0,00	0,00	0,00	
Telecomunicações	0,00	0,00	0,00	0,00	0,00	0,00	0,00	0,00	0,00	
Administração Geral	0,00	0,00	0,00	0,00	0,00	0,00	0,00	0,00	0,00	
Demais Subfunções	3.286.575,00	3.286.575,00	426.599,65	752.599,65	0,21	2.514.475,35	752.599,65	752.599,65	0,69	2.514.475,35
Energia	0,00	0,00	0,00	0,00	0,00	0,00	0,00	0,00	0,00	
Conservação de Energia	0,00	0,00	0,00	0,00	0,00	0,00	0,00	0,00	0,00	
Energia Elétrica	0,00	0,00	0,00	0,00	0,00	0,00	0,00	0,00	0,00	
Paralelo	0,00	0,00	0,00	0,00	0,00	0,00	0,00	0,00	0,00	
Biocombustíveis	0,00	0,00	0,00	0,00	0,00	0,00	0,00	0,00	0,00	
Administração Geral	0,00	0,00	0,00	0,00	0,00	0,00	0,00	0,00	0,00	
Demais Subfunções	0,00	0,00	0,00	0,00	0,00	0,00	0,00	0,00	0,00	
Transporte	5.311.885,00	4.732.135,00	398.006,00	398.006,00	0,11	4.334.129,00	26.796,00	26.796,00	0,02	4.705.339,00
Transporte Aéreo	0,00	0,00	0,00	0,00	0,00	0,00	0,00	0,00	0,00	
Transporte Rodoviário	0,00	0,00	0,00	0,00	0,00	0,00	0,00	0,00	0,00	
Transporte Ferroviário	0,00	0,00	0,00	0,00	0,00	0,00	0,00	0,00	0,00	
Transporte Hidroviário	1.652.485,00	1.652.485,00	398.006,00	398.006,00	0,11	1.254.479,00	26.796,00	26.796,00	0,02	1.625.689,00
Transportes Especiais	0,00	0,00	0,00	0,00	0,00	0,00	0,00	0,00	0,00	
Administração Geral	0,00	0,00	0,00	0,00	0,00	0,00	0,00	0,00	0,00	
Demais Subfunções	3.659.200,00	3.079.650,00	0,00	0,00	0,00	3.079.650,00	0,00	0,00	0,00	3.079.650,00
Desporto e Lazer	4.377.912,00	4.365.912,00	20.987,12	20.987,12	0,01	4.344.924,88	0,00	0,00	0,00	4.365.912,00
Desporto de Rendimento	0,00	0,00	0,00	0,00	0,00	0,00	0,00	0,00	0,00	
Desporto Comunitário	0,00	0,00	0,00	0,00	0,00	0,00	0,00	0,00	0,00	
Lazer	41.346,00	41.346,00	0,00	0,00	0,00	41.346,00	0,00	0,00	0,00	41.346,00
Administração Geral	558.887,10	558.887,10	0,00	0,00	0,00	558.887,10	0,00	0,00	0,00	558.887,10
Demais Subfunções	3.808.822,00	3.765.678,90	20.987,12	20.987,12	0,01	3.744.691,78	0,00	0,00	0,00	3.765.678,90
Encargos Especiais	640.316,00	640.316,00	0,00	440.221,16	0,12	192.094,84	44.129,95	44.129,95	0,04	696.186,05
Refinanciamento da Dívida Interna	0,00	0,00	0,00	0,00	0,00	0,00	0,00	0,00	0,00	

 <p>siconfi Sistema de Informações Contábeis e Fiscais do Setor Público Brasileiro TESOURO NACIONAL</p>	Relatório Resumido de Execução Orçamentária
	Prefeitura Municipal de Mossoró - RN (Poder Executivo)
	Orçamentos Fiscal e da Seguridade Social
	CNPJ:
	Exercício: 2016
Período de referência: 2º bimestre	


Função/Subfunção	DOTAÇÃO INICIAL	DOTAÇÃO ATUALIZADA (a)	Execução da Despesa							INSCRITAS EM RESTOS A PAGAR NÃO PROCESSADOS (f)	
			DESPESAS EMPENHADAS			SALDO (c) = (a-b)	DESPESAS LIQUIDADAS				SALDO (e) = (a-d)
			No Bimestre	Até o Bimestre (b)	% (b/total b)		No Bimestre	Até o Bimestre (d)	% (d/Total d)		
Refranciamento da Dívida Externa					0,00	0,00		0,00		0,00	
Serviço da Dívida Interna	0,00	0,00	0,00	0,00	0,00	0,00	0,00	0,00	0,00	0,00	0,00
Serviço da Dívida Externa	0,00	0,00	0,00	0,00	0,00	0,00	0,00	0,00	0,00	0,00	0,00
Transferências	0,00	0,00	0,00	0,00	0,00	0,00	0,00	0,00	0,00	0,00	0,00
Cursos Encargos Especiais	0,00	0,00	0,00	0,00	0,00	0,00	0,00	0,00	0,00	0,00	0,00
Transferências para a Educação Básica	0,00	0,00	0,00	0,00	0,00	0,00	0,00	0,00	0,00	0,00	0,00
Demais Subfunções	640.316,00	640.316,00	0,00	448.221,16	0,12	192.094,84	44.129,95	44.129,95	0,04	696.186,05	
Reserva de Contingência	5.558.398,00	5.558.398,00				5.558.398,00				5.558.398,00	
Reserva do RPPS											
DESPESAS (INTRA-ORÇAMENTARIAS) (II)											
TOTAL (III) = (I + II)	685.147.575,00	685.147.575,00	69.870.505,00	365.294.291,55	100,00	319.853.283,45	54.977.855,09	108.674.314,02	100,00	576.473.260,98	

RREO-Anexo 02 | Tabela 2.0 - Demonstrativo da Execução das Despesas por Função/Subfunção | Total de Despesas

Função/Subfunção - Intra	DOTAÇÃO INICIAL	DOTAÇÃO ATUALIZADA (a)	Execução da Despesa - Intra							INSCRITAS EM RESTOS A PAGAR NÃO PROCESSADOS (f)	
			DESPESAS EMPENHADAS			SALDO (c) = (a-b)	DESPESAS LIQUIDADAS				SALDO (e) = (a-d)
			No Bimestre	Até o Bimestre (b)	% (b/total b)		No Bimestre	Até o Bimestre (d)	% (d/Total d)		
DESPESAS (INTRA-ORÇAMENTARIAS) (II)	0,00	0,00	0,00	0,00	0,00	0,00	0,00	0,00	0,00	0,00	
Legislativa	0,00	0,00	0,00	0,00	0,00	0,00	0,00	0,00	0,00	0,00	
Ação Legislativa											
Controle Externo											
Administração Geral											
Demais Subfunções											
Justiça	0,00	0,00	0,00	0,00	0,00	0,00	0,00	0,00	0,00	0,00	
Ação Judiciária											
Defesa do Interesse Público no Processo Judiciário											
Administração Geral											
Demais Subfunções											
Essência do Juízo	0,00	0,00	0,00	0,00	0,00	0,00	0,00	0,00	0,00	0,00	
Defesa da Ordem Jurídica											
Representação Judicial e Extrajudicial											
Administração Geral											
Demais Subfunções											
Administração	0,00	0,00	0,00	0,00	0,00	0,00	0,00	0,00	0,00	0,00	
Planejamento e Orçamento											
Administração Geral											
Administração Financeira											
Controle Interno											
Normalização e Fiscalização											
Tecnologia da Informação											
Ordenamento Territorial											
Formação de Recursos Humanos											
Administração de Receitas											
Administração de Concessões											
Comunicação Social											
Demais Subfunções											
Defesa Nacional	0,00	0,00	0,00	0,00	0,00	0,00	0,00	0,00	0,00	0,00	
Defesa Aérea											
Defesa Naval											
Defesa Terrestre											
Administração Geral											
Demais Subfunções											
Segurança Pública	0,00	0,00	0,00	0,00	0,00	0,00	0,00	0,00	0,00	0,00	
Policamento											
Defesa Civil											
Informação e Inteligência											
Administração Geral											
Demais Subfunções											
Relações Exteriores	0,00	0,00	0,00	0,00	0,00	0,00	0,00	0,00	0,00	0,00	
Relações Diplomáticas											

 <p>siconfi Sistema de Informações Contábeis e Fiscais do Setor Público Brasileiro TESOURO NACIONAL</p>	Relatório Resumido de Execução Orçamentária
	Prefeitura Municipal de Mossoró - RN (Poder Executivo)
	Orçamentos Fiscal e da Seguridade Social
	CNPJ:
	Exercício: 2016
	Período de referência: 2º bimestre


Função/Subfunção - Intra	DOTAÇÃO INICIAL	DOTAÇÃO ATUALIZADA (a)	Execução da Despesa - Intra						INSCRITAS EM RESTOS A PAGAR NÃO PROCESSADOS (f)	
			DESPESAS EMPENHADAS			SALDO (c) = (a-b)	DESPESAS LIQUIDADAS			SALDO (e) = (a-d)
			No Bimestre	Até o Bimestre (b)	% (dtotal b)		No Bimestre	Até o Bimestre (d)		
Cooperação Internacional										
Administração Geral										
Demais Subfunções										
Assistência Social	0,00	0,00	0,00	0,00	0,00	0,00	0,00	0,00	0,00	0,00
Assistência ao Idoso										
Assistência ao Portador de Deficiência										
Assistência à Criança e ao Adolescente										
Assistência Comunitária										
Administração Geral										
Demais Subfunções										
Previdência Social	0,00	0,00	0,00	0,00	0,00	0,00	0,00	0,00	0,00	0,00
Previdência Básica										
Previdência do Regime Estatutário										
Previdência Complementar										
Previdência Especial										
Administração Geral										
Demais Subfunções										
Saúde	0,00	0,00	0,00	0,00	0,00	0,00	0,00	0,00	0,00	0,00
Aterção Básica										
Assistência Hospitalar e Ambulatorial										
Suporte Profilático e Terapêutico										
Vigilância Sanitária										
Vigilância Epidemiológica										
Alimentação e Nutrição										
Administração Geral										
Demais Subfunções										
Trabalho	0,00	0,00	0,00	0,00	0,00	0,00	0,00	0,00	0,00	0,00
Proteção e Benefícios ao Trabalhador										
Relações de Trabalho										
Empregabilidade										
Fomento ao Trabalho										
Administração Geral										
Demais Subfunções										
Educação	0,00	0,00	0,00	0,00	0,00	0,00	0,00	0,00	0,00	0,00
Ensino Fundamental										
Ensino Médio										
Ensino Profissional										
Ensino Superior										
Educação Infantil										
Educação de Jovens e Adultos										
Educação Especial										
Educação Básica										
Administração Geral										
Demais Subfunções										
Cultura	0,00	0,00	0,00	0,00	0,00	0,00	0,00	0,00	0,00	0,00
Patrimônio Histórico Artístico e Arqueológico										
Diffusão Cultural										
Administração Geral										
Demais Subfunções										
Direitos da Cidadania	0,00	0,00	0,00	0,00	0,00	0,00	0,00	0,00	0,00	0,00
Custódia e Reinserção Social										
Direitos Individuais Coletivos e Difusos										
Assistência aos Povos Indígenas										
Administração Geral										
Demais Subfunções										
Urbanismo	0,00	0,00	0,00	0,00	0,00	0,00	0,00	0,00	0,00	0,00
Infra-Estrutura Urbana										
Serviços Urbanos										
Transportes Coletivos Urbanos										
Administração Geral										
Demais Subfunções										
Habituação	0,00	0,00	0,00	0,00	0,00	0,00	0,00	0,00	0,00	0,00
Habituação Rural										

 <p>siconfi Sistema de Informações Contábeis e Fiscais do Setor Público Brasileiro TESOURO NACIONAL</p>	Relatório Resumido de Execução Orçamentária
	Prefeitura Municipal de Mossoró - RN (Poder Executivo)
	Orçamentos Fiscal e da Seguridade Social
	CNPJ:
	Exercício: 2016
	Período de referência: 2º bimestre

Função/Subfunção - Intra	DOTAÇÃO INICIAL	DOTAÇÃO ATUALIZADA (a)	Execução da Despesa - Intra						SALDO (e) = (a-d)	INSCRITAS EM RESTOS A PAGAR NÃO PROCESSADOS (f)
			DESPESAS EMPENHADAS			DESPESAS LIQUIDADAS				
			No Bimestre	Até o Bimestre (b)	% (b/total b)	No Bimestre	Até o Bimestre (c)	% (c/Total d)		
Habituação Urbana										
Administração Geral										
Demais Subfunções										
Saneamento	0,00	0,00	0,00	0,00	0,00	0,00	0,00	0,00	0,00	
Saneamento Básico Rural										
Saneamento Básico Urbano										
Administração Geral										
Demais Subfunções										
Qualidade Ambiental	0,00	0,00	0,00	0,00	0,00	0,00	0,00	0,00	0,00	
Preservação e Conservação Ambiental										
Controle Ambiental										
Recuperação de Áreas Degradadas										
Recursos Hídricos										
Metereologia										
Administração Geral										
Demais Subfunções										
Ciência e Tecnologia	0,00	0,00	0,00	0,00	0,00	0,00	0,00	0,00	0,00	
Desenvolvimento Científico										
Desenvolvimento Tecnológico e Engenharia										
Difusão do Conhecimento Científico e Tecnológico										
Administração Geral										
Demais Subfunções										
Agricultura	0,00	0,00	0,00	0,00	0,00	0,00	0,00	0,00	0,00	
Abastecimento										
Extensão Rural										
Irrigação										
Promissão da Produção Agropecuária										
Defesa Agropecuária										
Administração Geral										
Demais Subfunções										
Organização Agrária	0,00	0,00	0,00	0,00	0,00	0,00	0,00	0,00	0,00	
Reforma Agrária										
Colonização										
Administração Geral										
Demais Subfunções										
Indústria	0,00	0,00	0,00	0,00	0,00	0,00	0,00	0,00	0,00	
Promissão Industrial										
Produção Industrial										
Mineração										
Propriedade Industrial										
Normatização e Qualidade										
Administração Geral										
Demais Subfunções										
Comércio e Serviços	0,00	0,00	0,00	0,00	0,00	0,00	0,00	0,00	0,00	
Promissão Comercial										
Comercialização										
Comércio Exterior										
Serviços Financeiros										
Turismo										
Administração Geral										
Demais Subfunções										
Comunicações	0,00	0,00	0,00	0,00	0,00	0,00	0,00	0,00	0,00	
Comunicações Postais										
Telecomunicações										
Administração Geral										
Demais Subfunções										
Energia	0,00	0,00	0,00	0,00	0,00	0,00	0,00	0,00	0,00	
Conservação de Energia										
Energia Elétrica										
Petroleo										
Biocombustíveis										
Administração Geral										
Demais Subfunções										

 <p>siconfi Sistema de Informações Contábeis e Fiscais do Setor Público Brasileiro TESOURO NACIONAL</p>	Relatório Resumido de Execução Orçamentária
	Prefeitura Municipal de Mossoró - RN (Poder Executivo)
	Orçamentos Fiscal e da Seguridade Social
	CNPJ:
	Exercício: 2016
	Período de referência: 2º bimestre

Função/Subfunção - Intra	DOTAÇÃO INICIAL	DOTAÇÃO ATUALIZADA (a)	Execução da Despesa - Intra							SALDO (e) = (a-d)	INSCRITAS EM RESTOS A PAGAR NÃO PROCESSADOS (f)
			DESPESAS EMPENHADAS			SALDO (c) = (a-b)	DESPESAS LIQUIDADAS				
			No Bimestre	Até o Bimestre (b)	% (b/total b)		No Bimestre	Até o Bimestre (c)	% (c/total d)		
Transporte	0,00	0,00	0,00	0,00	0,00	0,00	0,00	0,00	0,00	0,00	
Transporte Aéreo											
Transporte Rodoviário											
Transporte Ferroviário											
Transporte Honorário											
Transportes Especiais											
Administração Geral											
Demais Subfunções											
Desporto e Lazer	0,00	0,00	0,00	0,00	0,00	0,00	0,00	0,00	0,00	0,00	
Desporto de Rendimento											
Desporto Comunitário											
Lazer											
Administração Geral											
Demais Subfunções											
Encargos Especiais	0,00	0,00	0,00	0,00	0,00	0,00	0,00	0,00	0,00	0,00	
Refinanciamento da Dívida Interna											
Refinanciamento da Dívida Externa											
Serviço da Dívida Interna											
Serviço da Dívida Externa											
Transferências											
Outros Encargos Especiais											
Transferências para a Educação Básica											
Demais Subfunções											

 <p>siconfi Sistema de Informações Contábeis e Fiscais do Setor Público Brasileiro TESOURO NACIONAL</p>	Relatório Resumido de Execução Orçamentária
	Prefeitura Municipal de Mossoró - RN (Poder Executivo)
	Orçamentos Fiscal e da Seguridade Social
	CNPJ:
	Exercício: 2016
	Período de referência: 2º bimestre


RREO-Anexo 02 | Tabela 2.0 - Demonstrativo da Execução das Despesas por Função/Subfunção | Padrao

Notas Explicativas	Valores
	30/04/2016
Notas Explicativas	-
Notas Explicativas	-

 <p>siconfi Sistema de Informações Contábeis e Fiscais do Setor Público Brasileiro TESOURO NACIONAL</p>	Relatório Resumido de Execução Orçamentária
	Prefeitura Municipal de Mossoró - RN (Poder Executivo)
	Orçamentos Fiscal e da Seguridade Social
	CNPJ:
	Exercício: 2016
Período de referência: 2º bimestre	

RREO-Anexo 03 | Tabela 3.0 - Demonstrativo da Receita Corrente Líquida - Municípios | Padrão

Especificação	EVOLUÇÃO DA RECEITA REALIZADA NOS ÚLTIMOS 12 MESES											TOTAL (ÚLTIMOS 12 MESES)	PREVISÃO ATUALIZADA 2016	
	<MR-11>	<MR-10>	<MR-9>	<MR-8>	<MR-7>	<MR-6>	<MR-5>	<MR-4>	<MR-3>	<MR-2>	<MR-1>			<MR>
RECEITAS CORRENTES (I)	46.046.505,57	44.016.624,40	41.874.836,97	40.235.661,20	38.527.472,77	38.818.575,08	38.607.507,38	48.438.057,12	41.625.651,36	44.447.715,62	39.723.538,89	39.985.974,96	502.437.621,32	655.483.089,00
Receita Tributária	6.361.935,27	6.663.089,86	6.893.410,05	6.186.480,03	5.799.769,16	5.901.857,11	5.660.888,93	5.433.538,36	6.771.315,17	6.650.602,30	7.053.786,28	9.299.637,30	79.275.907,82	127.209.298,00
IPFU	408.644,76	351.900,59	370.689,99	330.998,97	182.905,93	125.507,58	104.128,81	258.004,95	0,00	147.526,13	2.261.748,89	4.098.622,87	8.564.077,36	16.616.291,00
ISS	3.909.577,53	4.369.321,24	4.125.160,63	3.996.990,80	3.960.552,64	4.012.648,94	3.825.491,58	4.227.948,02	4.221.667,50	3.617.916,38	3.797.645,25	3.854.252,63	47.890.215,13	72.454.179,00
ITBI	327.089,06	361.258,99	410.440,08	319.733,64	264.739,04	265.802,95	263.066,62	361.106,11	413.769,41	296.531,70	638.073,76	323.230,05	4.244.841,41	6.745.847,00
IRRF	1.419.565,70	1.255.829,26	1.713.885,47	1.294.339,51	1.223.390,71	1.346.447,44	1.324.298,56	500.395,79	1.127.150,47	2.036.189,87	147.333,65	62.411,69	13.451.238,12	20.293.155,00
Outras Receitas Tributárias	296.658,23	303.779,78	273.833,88	244.414,42	168.180,94	153.450,20	143.903,36	138.094,99	1.008.725,79	552.439,22	788.084,73	1.053.060,26	5.125.536,80	11.095.826,00
Receita de Contribuições	2.877.974,38	2.173.425,90	823.705,54	808.614,79	1.170.109,65	643.770,60	2.395.216,88	1.754.880,69	715.394,87	690.505,25	530.368,55	661.158,37	15.805.035,57	26.047.627,00
Receita Patrimonial	1.333.358,92	278.478,76	437.657,73	157.212,04	308.861,19	1.108.516,94	605.161,27	323.183,85	188.348,00	62.511,77	33.276,49	16.662,15	4.538.805,03	2.147.872,00
Receita Agropecuária													0,00	
Receita Industrial													0,00	
Receita de Serviços													0,00	
Transferências Correntes	33.303.749,69	33.065.979,64	32.477.997,80	32.260.771,46	29.942.115,42	29.378.399,46	29.167.713,65	39.260.052,95	32.871.002,52	35.649.505,05	30.488.567,79	28.928.278,77	385.781.134,10	484.756.006,00
Cota-Parte do FPM	7.392.575,48	6.432.290,13	5.632.842,00	5.565.726,70	4.640.180,94	5.281.294,94	5.962.996,56	10.083.034,07	6.503.822,09	8.141.844,95	4.945.508,10	5.879.147,03	76.461.262,99	87.229.363,00
Cota-Parte do ICMS	8.181.045,78	8.255.447,29	9.547.069,17	8.147.636,39	9.155.685,90	8.449.560,98	8.633.958,46	9.969.518,36	8.789.281,36	8.467.731,43	9.358.300,62	8.368.182,03	105.323.417,67	130.229.227,00
Cota-Parte do IPVA	2.663.057,56	2.643.994,03	2.110.864,89	1.791.024,29	1.097.803,80	660.508,76	399.642,62	513.595,84	669.363,87	773.729,20	1.644.673,51	2.029.937,64	16.957.986,01	32.911.188,00
Cota-Parte do ITR	5.389,45	1.004,55	771,50	690,82	3.114,47	38.441,47	2.603,84	2.723,07	381,06	358,14	1.900,99	1.657,58	92.241,24	134.876,00
Transferências da LC nº 61/1996	14.141,41	14.141,41	14.141,41	14.141,41	14.141,41	14.141,41	14.141,41	14.141,41	13.169,54	13.169,54	13.169,54	13.169,54	165.809,44	235.941,00
Transferências da LC nº 61/1989													0,00	
Transferências do FUNDEB	5.508.802,42	6.283.793,23	4.673.740,80	5.808.174,35	4.414.984,17	5.645.223,81	4.788.735,98	5.515.039,39	5.484.632,21	6.248.237,87	5.198.064,72	5.322.555,22	64.849.989,57	71.753.750,00
Outras Transferências Correntes	9.540.746,49	9.432.309,00	10.498.588,03	60.963.371,50	9.016.207,73	9.289.228,29	9.355.735,18	13.162.007,81	11.419.852,39	12.844.433,92	9.367.370,41	7.310.569,43	121.963.436,16	162.261.661,00
Outras Receitas Correntes	2.969.891,41	1.835.650,24	1.242.065,65	1.137.006,96	1.706.617,35	1.786.030,97	1.666.401,27	1.494.590,25	1.017.539,78	1.494.590,25	1.017.539,78	1.063.328,37	17.036.737,80	15.322.286,00
DEDUÇÕES (II)	3.567.513,43	3.382.434,02	2.864.651,84	3.040.311,22	2.946.756,00	2.868.123,54	2.900.561,41	3.455.443,21	3.173.375,82	3.324.620,72	2.863.711,73	2.847.169,39	37.324.673,33	50.170.566,00
Contrib. do Servidor para o Plano de Previdência													0,00	
Compensações Financ. entre Regimes Previdência													0,00	
Dedução de Receita para Formação do FUNDEB	3.567.513,43	3.382.434,02	2.864.651,84	3.040.311,22	2.946.756,00	2.868.123,54	2.900.561,41	3.455.443,21	3.173.375,82	3.324.620,72	2.863.711,73	2.847.169,39	37.324.673,33	50.170.566,00
RECEITA CORRENTE LÍQUIDA (III) = (I - II)	42.478.992,14	40.634.190,38	39.010.185,13	37.195.349,98	35.580.716,77	35.950.451,54	35.706.445,97	44.982.613,91	38.452.275,54	41.123.094,90	36.859.827,16	37.138.805,57	465.112.948,99	605.312.523,00

 <small>Sistema de Informações Contábeis e Fiscais do Setor Público Brasileiro</small> TESOURO NACIONAL	Relatório Resumido de Execução Orçamentária
	Prefeitura Municipal de Mossoró - RN (Poder Executivo)
	Orçamentos Fiscal e da Seguridade Social
	CNPJ:
	Exercício: 2016
	Período de referência: 2º bimestre

RREO-Anexo 03 | Tabela 3.0 - Demonstrativo da Receita Corrente Líquida - Municípios | Padrao

Notas Explicativas	Valores
	30/04/2016
Fonte - Anexo 3 - Tabela 3.0 - RREO	-

 <p>siconfi Sistema de Informações Contábeis e Fiscais do Setor Público Brasileiro TESOURO NACIONAL</p>	Relatório Resumido de Execução Orçamentária
	Prefeitura Municipal de Mossoró - RN (Poder Executivo)
	Orçamentos Fiscal e da Seguridade Social
	CNPJ:
	Exercício: 2016
	Período de referência: 2º bimestre

RREO-Anexo 04.1 | Tabela 4.1 - Demonstrativo das Receitas e Despesas Previdenciárias do RPPS - Plano Financeiro | Padrao


Receitas	Execução da Receita			
	PREVISÃO INICIAL	PREVISÃO ATUALIZADA	RECEITAS REALIZADAS	
			Até o Bimestre / 2016	Até o Bimestre / 2015
Receitas	-	-	-	-
RECEITAS PREVIDENCIÁRIAS - RPPS (EXCETO INTRA-ORÇAMENTÁRIAS) (I)	0,00	0,00	0,00	0,00
RECEITAS CORRENTES	0,00	0,00	0,00	0,00
Receita de Contribuições dos Segurados	0,00	0,00	0,00	0,00
Pessoal Civil	0,00	0,00	0,00	0,00
Ativo				
Inativo				
Pensionista				
Pessoal Militar	0,00	0,00	0,00	0,00
Ativo				
Inativo				
Pensionista				
Outras Receitas de Contribuições				
Receita Patrimonial	0,00	0,00	0,00	0,00
Receitas Imobiliárias				
Receitas de Valores Mobiliários				
Outras Receitas Patrimoniais				
Receita de Serviços				
Outras Receitas Correntes	0,00	0,00	0,00	0,00
Compensações Previdenciárias do RGPS para o RPPS				
Demais Receitas Correntes				
RECEITAS DE CAPITAL	0,00	0,00	0,00	0,00
Alienação de Bens, Direitos e Ativos				
Amortização de Empréstimos				
Outras Receitas de Capital				
RECEITAS PREVIDENCIÁRIAS - RPPS (INTRA-ORÇAMENTÁRIAS) (II)				
TOTAL DAS RECEITAS PREVIDENCIÁRIAS - RPPS (III) = (I + II)	0,00	0,00	0,00	0,00

RREO-Anexo 04.1 | Tabela 4.1 - Demonstrativo das Receitas e Despesas Previdenciárias do RPPS - Plano Financeiro | Padrao

Despesas	Execução da Despesa							
	DOTAÇÃO INICIAL	DOTAÇÃO ATUALIZADA	DESPESAS EMPENHADAS		DESPESAS LIQUIDADAS		INSCRITAS EM RESTOS A PAGAR NÃO PROCESSADOS	
			Até o Bimestre/2016	Até o Bimestre/2015	Até o Bimestre / 2016	Até o Bimestre / 2015	Em 2016	Em 2015
Despesas	-	-	-	-	-	-	-	-
DESPESAS PREVIDENCIÁRIAS - RPPS (EXCETO INTRA-ORÇAMENTÁRIAS) (IV)	0,00	0,00	0,00	0,00	0,00	0,00	0,00	0,00
ADMINISTRAÇÃO	0,00	0,00	0,00	0,00	0,00	0,00	0,00	0,00
Despesas Correntes								
Despesas de Capital								
PREVIDÊNCIA	0,00	0,00	0,00	0,00	0,00	0,00	0,00	0,00
Pessoal Civil	0,00	0,00	0,00	0,00	0,00	0,00	0,00	0,00
Aposentadorias								
Pensões								

 <p>siconfi Sistema de Informações Contábeis e Fiscais do Setor Público Brasileiro TESOURO NACIONAL</p>	Relatório Resumido de Execução Orçamentária
	Prefeitura Municipal de Mossoró - RN (Poder Executivo)
	Orçamentos Fiscal e da Seguridade Social
	CNPJ:
	Exercício: 2016
Período de referência: 2º bimestre	

Despesas	Execução da Despesa								
	DOTAÇÃO INICIAL	DOTAÇÃO ATUALIZADA	DESPESAS EMPENHADAS		DESPESAS LIQUIDADAS		INSCRITAS EM RESTOS A PAGAR NÃO PROCESSADOS		
			Até o Bimestre/2016	Até o Bimestre/2015	Até o Bimestre / 2016	Até o Bimestre / 2015	Em 2016	Em 2015	
Outros Benefícios Previdenciários									
Pessoal Militar	0,00	0,00	0,00	0,00	0,00	0,00	0,00	0,00	0,00
Reformas									
Pensões									
Outros Benefícios Previdenciários									
Outras Despesas Previdenciárias	0,00	0,00	0,00	0,00	0,00	0,00	0,00	0,00	0,00
Compensação Previdenciária do RPPS para o RGPS									
Demais Despesas Previdenciárias									
DESPESAS PREVIDENCIÁRIAS - RPPS (INTRA-ORÇAMENTÁRIAS) (V)									
TOTAL DAS DESPESAS PREVIDENCIÁRIAS - RPPS (VI) = (IV + V)	0,00	0,00	0,00	0,00	0,00	0,00	0,00	0,00	0,00
RESULTADO PREVIDENCIÁRIO (VII) = (III - VI)									

 <p>siconfi Sistema de Informações Contábeis e Fiscais do Setor Público Brasileiro TESOURO NACIONAL</p>	Relatório Resumido de Execução Orçamentária
	Prefeitura Municipal de Mossoró - RN (Poder Executivo)
	Orçamentos Fiscal e da Seguridade Social
	CNPJ:
	Exercício: 2016
	Período de referência: 2º bimestre

RREO-Anexo 04.1 | Tabela 4.1 - Demonstrativo das Receitas e Despesas Previdenciárias do RPPS - Plano Financeiro | Padrao


Aportes de Recursos para o Regime Próprio de Previdência do Servidor	Aportes de Recursos
	Aportes Realizados
Aportes de Recursos para o Regime Próprio de Previdência do Servidor	-
TOTAL DOS APORTES PARA O RPPS	0,00
Plano Financeiro	0,00
Recursos para Cobertura de Insuficiências Financeiras	
Recursos para Formação de Reserva	
Outros Aportes para o RPPS	
Plano Previdenciário	
Recursos para Cobertura de Déficit Financeiro	
Recursos para Cobertura de Déficit Atuarial	
Outros Aportes para o RPPS	

RREO-Anexo 04.1 | Tabela 4.1 - Demonstrativo das Receitas e Despesas Previdenciárias do RPPS - Plano Financeiro | Padrao

Reserva Orçamentária do RPPS	Previsão Orçamentária
	Previsão Orçamentária
Reserva Orçamentária do RPPS	-
VALOR	

RREO-Anexo 04.1 | Tabela 4.1 - Demonstrativo das Receitas e Despesas Previdenciárias do RPPS - Plano Financeiro | Padrao

Bens e Direitos do RPPS	Período de Referência	
	PERÍODO DE REFERÊNCIA	
	2016	2015
Bens e Direitos do RPPS	-	-
CAIXA		
BANCOS CONTA MOVIMENTO		
INVESTIMENTOS		
OUTROS BENS E DIREITOS		


 <p>Sistema de Informações Contábeis e Fiscais do Setor Público Brasileiro</p> <p>TESOURO NACIONAL</p>	Relatório Resumido de Execução Orçamentária
	Prefeitura Municipal de Mossoró - RN (Poder Executivo)
	Orçamentos Fiscal e da Seguridade Social
	CNPJ:
	Exercício: 2016
	Período de referência: 2º bimestre

RREO-Anexo 04.1 | Tabela 4.1 - Demonstrativo das Receitas e Despesas Previdenciárias do RPPS - Plano Financeiro | Padrao

Receitas Intra-Orçamentárias - RPPS	Execução da Receita Intra			
	PREVISÃO INICIAL	PREVISÃO ATUALIZADA	RECEITAS REALIZADAS	
			Até o Bimestre / 2016	Até o Bimestre / 2015
Receitas Intra-Orçamentárias - RPPS	-	-	-	-
RECEITAS CORRENTES (VIII)	0,00	0,00	0,00	0,00
Receita de Contribuições	0,00	0,00	0,00	0,00
Patronal	0,00	0,00	0,00	0,00
Pessoal Civil	0,00	0,00	0,00	0,00
Ativo				
Inativo				
Pensionista				
Pessoal Militar	0,00	0,00	0,00	0,00
Ativo				
Inativo				
Pensionista				
Para Cobertura de Déficit Atuarial				
Em Regime de Débitos e Parcelamentos				
Receita Patrimonial				
Receita de Serviços				
Outras Receitas Correntes				
RECEITAS DE CAPITAL (IX)	0,00	0,00	0,00	0,00
Alienação de Bens				
Amortização de Empréstimos				
Outras Receitas de Capital				
TOTAL DAS RECEITAS PREVIDENCIÁRIAS INTRA-ORÇAMENTÁRIAS (X) = (VIII + IX)	0,00	0,00	0,00	0,00


RREO-Anexo 04.1 | Tabela 4.1 - Demonstrativo das Receitas e Despesas Previdenciárias do RPPS - Plano Financeiro | Padrao

Despesas Intra-Orçamentárias - RPPS	Execução de Despesa Intra							
	DOTAÇÃO INICIAL	DOTAÇÃO ATUALIZADA	DESPESAS EMPENHADAS		DESPESAS LIQUIDADAS		INSCRITAS EM RESTOS A PAGAR NÃO PROCESSADOS	
			Até o Bimestre/2016	Até o Bimestre/2015	Até o Bimestre / 2016	Até o Bimestre / 2015	Em 2016	Em 2015
Despesas Intra-Orçamentárias - RPPS	-	-	-	-	-	-	-	-
ADMINISTRAÇÃO (XI)	0,00	0,00	0,00	0,00	0,00	0,00	0,00	0,00
Despesas Correntes								
Despesas de Capital								
TOTAL DAS DESPESAS PREVIDENCIÁRIAS INTRA-ORÇAMENTÁRIAS (XII) = (XI)	0,00	0,00	0,00	0,00	0,00	0,00	0,00	0,00

 <p>siconfi Sistema de Informações Contábeis e Fiscais do Setor Público Brasileiro TESOURO NACIONAL</p>	Relatório Resumido de Execução Orçamentária
	Prefeitura Municipal de Mossoró - RN (Poder Executivo)
	Orçamentos Fiscal e da Seguridade Social
	CNPJ:
	Exercício: 2016
	Período de referência: 2º bimestre

RREO-Anexo 04.1 | Tabela 4.1 - Demonstrativo das Receitas e Despesas Previdenciárias do RPPS - Plano Financeiro | Padrao

Notas Explicativas	Valores
	30/04/2016
Notas Explicativas	-
Notas Explicativas	-

 <p>siconfi Sistema de Informações Contábeis e Fiscais do Setor Público Brasileiro TESOURO NACIONAL</p>	Relatório Resumido de Execução Orçamentária
	Prefeitura Municipal de Mossoró - RN (Poder Executivo)
	Orçamentos Fiscal e da Seguridade Social
	CNPJ:
	Exercício: 2016
	Período de referência: 2º bimestre

RREO-Anexo 04.2 | Tabela 4.2 - Demonstrativo das Receitas e Despesas Previdenciárias do RPPS - Plano Previdenciário | Padrao


Receitas	Execução da Receita			
	PREVISÃO INICIAL	PREVISÃO ATUALIZADA	RECEITAS REALIZADAS	
			Até o Bimestre / 2016	Até o Bimestre / 2015
Receitas	-	-	-	-
RECEITAS PREVIDENCIÁRIAS - RPPS (EXCETO INTRA-ORÇAMENTÁRIAS) (I)	0,00	0,00	0,00	0,00
RECEITAS CORRENTES	0,00	0,00	0,00	0,00
Receita de Contribuições dos Segurados	0,00	0,00	0,00	0,00
Pessoal Civil	0,00	0,00	0,00	0,00
Ativo				
Inativo				
Pensionista				
Pessoal Militar	0,00	0,00	0,00	0,00
Ativo				
Inativo				
Pensionista				
Outras Receitas de Contribuições				
Receita Patrimonial	0,00	0,00	0,00	0,00
Receitas Imobiliárias				
Receitas de Valores Mobiliários				
Outras Receitas Patrimoniais				
Receita de Serviços				
Outras Receitas Correntes	0,00	0,00	0,00	0,00
Compensação Previdenciária do RGPS para o RPPS				
Demais Receitas Correntes				
RECEITAS DE CAPITAL	0,00	0,00	0,00	0,00
Alienação de Bens, Direitos e Ativos				
Amortização de Empréstimos				
Outras Receitas de Capital				
RECEITAS PREVIDENCIÁRIAS - RPPS (INTRA-ORÇAMENTÁRIAS) (II)				
TOTAL DAS RECEITAS PREVIDENCIÁRIAS - RPPS (III) = (I + II)	0,00	0,00	0,00	0,00

RREO-Anexo 04.2 | Tabela 4.2 - Demonstrativo das Receitas e Despesas Previdenciárias do RPPS - Plano Previdenciário | Padrao

Despesas	Execução da Despesa							
	DOTAÇÃO INICIAL	DOTAÇÃO ATUALIZADA	DESPESAS EMPENHADAS		DESPESAS LIQUIDADAS		INSCRITAS EM RESTOS A PAGAR NÃO PROCESSADOS	
			Até o Bimestre/2016	Até o Bimestre/2015	Até o Bimestre / 2016	Até o Bimestre / 2015	Em 2016	Em 2015
Despesas	-	-	-	-	-	-	-	-
DESPESAS PREVIDENCIÁRIAS - RPPS (EXCETO INTRA-ORÇAMENTÁRIAS) (IV)	0,00	0,00	0,00	0,00	0,00	0,00	0,00	0,00
ADMINISTRAÇÃO	0,00	0,00	0,00	0,00	0,00	0,00	0,00	0,00
Despesas Correntes								
Despesas de Capital								
PREVIDÊNCIA	0,00	0,00	0,00	0,00	0,00	0,00	0,00	0,00
Pessoal Civil	0,00	0,00	0,00	0,00	0,00	0,00	0,00	0,00
Aposentadorias								
Pensões								

 <p>siconfi Sistema de Informações Contábeis e Fiscais do Setor Público Brasileiro TESOURO NACIONAL</p>	Relatório Resumido de Execução Orçamentária
	Prefeitura Municipal de Mossoró - RN (Poder Executivo)
	Orçamentos Fiscal e da Seguridade Social
	CNPJ:
	Exercício: 2016
Período de referência: 2º bimestre	

Despesas	Execução da Despesa								
	DOTAÇÃO INICIAL	DOTAÇÃO ATUALIZADA	DESPESAS EMPENHADAS		DESPESAS LIQUIDADAS		INSCRITAS EM RESTOS A PAGAR NÃO PROCESSADOS		
			Até o Bimestre/2016	Até o Bimestre/2015	Até o Bimestre / 2016	Até o Bimestre / 2015	Em 2016	Em 2015	
Outros Benefícios Previdenciários									
Pessoal Militar	0,00	0,00	0,00	0,00	0,00	0,00	0,00	0,00	0,00
Reformas									
Pensões									
Outros Benefícios Previdenciários									
Outras Despesas Previdenciárias	0,00	0,00	0,00	0,00	0,00	0,00	0,00	0,00	0,00
Compensação Previdenciária do RPPS para o RGPS									
Demais Despesas Previdenciárias									
DESPESAS PREVIDENCIÁRIAS - RPPS (INTRA-ORÇAMENTÁRIAS) (V)									
TOTAL DAS DESPESAS PREVIDENCIÁRIAS - RPPS (VI) = (IV + V)	0,00	0,00	0,00	0,00	0,00	0,00	0,00	0,00	0,00
RESULTADO PREVIDENCIÁRIO (VII) = (III - VI)									

 Sistema de Informações Contábeis e Fiscais do Setor Público Brasileiro TESOUREIRO NACIONAL	Relatório Resumido de Execução Orçamentária
	Prefeitura Municipal de Mossoró - RN (Poder Executivo)
	Orçamentos Fiscal e da Seguridade Social
	CNPJ:
	Exercício: 2016
	Período de referência: 2º bimestre

RREO-Anexo 04.2 | Tabela 4.2 - Demonstrativo das Receitas e Despesas Previdenciárias do RPPS - Plano Previdenciário | Padrao


Aportes de Recursos para o Regime Próprio de Previdência do Servidor	Aportes de Recursos
	Aportes Realizados
Aportes de Recursos para o Regime Próprio de Previdência do Servidor	-
TOTAL DOS APORTES PARA O RPPS	0,00
Plano Financeiro	
Recursos para Cobertura de Insuficiências Financeiras	
Recursos para Formação de Reserva	
Outros Aportes para o RPPS	
Plano Previdenciário	0,00
Recursos para Cobertura de Déficit Financeiro	
Recursos para Cobertura de Déficit Atuarial	
Outros Aportes para o Regime Previdenciário	

RREO-Anexo 04.2 | Tabela 4.2 - Demonstrativo das Receitas e Despesas Previdenciárias do RPPS - Plano Previdenciário | Padrao

Reserva Orçamentária do RPPS	Previsão Orçamentária
	Previsão Orçamentária
Reserva Orçamentária do RPPS	-
VALOR	

RREO-Anexo 04.2 | Tabela 4.2 - Demonstrativo das Receitas e Despesas Previdenciárias do RPPS - Plano Previdenciário | Padrao

Bens e Direitos do RPPS	Período de Referência	
	PERÍODO DE REFERÊNCIA	
	2016	2015
Bens e Direitos do RPPS	-	-
CAIXA		
BANCOS CONTA MOVIMENTO		
INVESTIMENTOS		
OUTROS BENS E DIREITOS		


 <p>siconfi Sistema de Informações Contábeis e Fiscais do Setor Público Brasileiro TESOURO NACIONAL</p>	Relatório Resumido de Execução Orçamentária
	Prefeitura Municipal de Mossoró - RN (Poder Executivo)
	Orçamentos Fiscal e da Seguridade Social
	CNPJ:
	Exercício: 2016
	Período de referência: 2º bimestre

RREO-Anexo 04.2 | Tabela 4.2 - Demonstrativo das Receitas e Despesas Previdenciárias do RPPS - Plano Previdenciário | Padrao

Receitas Intra-Orçamentárias - RPPS	Execução da Receita Intra			
	PREVISÃO INICIAL	PREVISÃO ATUALIZADA	RECEITAS REALIZADAS	
			Até o Bimestre / 2016	Até o Bimestre / 2015
Receitas Intra-Orçamentárias - RPPS	-	-	-	-
RECEITAS CORRENTES (VIII)	0,00	0,00	0,00	0,00
Receita de Contribuições	0,00	0,00	0,00	0,00
Patronal	0,00	0,00	0,00	0,00
Pessoal Civil	0,00	0,00	0,00	0,00
Ativo				
Inativo				
Pensionista				
Pessoal Militar	0,00	0,00	0,00	0,00
Ativo				
Inativo				
Pensionista				
Para Cobertura de Déficit Atuarial				
Em Regime de Débitos e Parcelamentos				
Receita Patrimonial				
Receita de Serviços				
Outras Receitas Correntes				
RECEITAS DE CAPITAL (IX)	0,00	0,00	0,00	0,00
Alienação de Bens				
Amortização de Empréstimos				
Outras Receitas de Capital				
TOTAL DAS RECEITAS PREVIDENCIÁRIAS INTRA-ORÇAMENTÁRIAS (X) = (VIII + IX)	0,00	0,00	0,00	0,00

RREO-Anexo 04.2 | Tabela 4.2 - Demonstrativo das Receitas e Despesas Previdenciárias do RPPS - Plano Previdenciário | Padrao

Despesas Intra-Orçamentárias - RPPS	Execução de Despesa Intra						
	DOTAÇÃO INICIAL	DOTAÇÃO ATUALIZADA	DESPESAS EMPENHADAS		DESPESAS LIQUIDADAS		INSCRITAS EM RESTOS A PAGAR NÃO PROCESSADOS
			Até o Bimestre/2016	Até o Bimestre/2015	Até o Bimestre / 2016	Até o Bimestre / 2015	Em 2016
Despesas Intra-Orçamentárias - RPPS	-	-	-	-	-	-	-
ADMINISTRAÇÃO (XI)	0,00	0,00	0,00	0,00	0,00	0,00	0,00
Despesas Correntes							
Despesas de Capital							
TOTAL DAS DESPESAS PREVIDENCIÁRIAS INTRA-ORÇAMENTÁRIAS (XII) = (XI)	0,00	0,00	0,00	0,00	0,00	0,00	0,00

 <p>siconfi Sistema de Informações Contábeis e Fiscais do Setor Público Brasileiro TESOURO NACIONAL</p>	Relatório Resumido de Execução Orçamentária
	Prefeitura Municipal de Mossoró - RN (Poder Executivo)
	Orçamentos Fiscal e da Seguridade Social
	CNPJ:
	Exercício: 2016
	Período de referência: 2º bimestre

RREO-Anexo 04.2 | Tabela 4.2 - Demonstrativo das Receitas e Despesas Previdenciárias do RPPS - Plano Previdenciário | Padrao

Notas Explicativas	Valores
	30/04/2016
Notas Explicativas	-
Notas Explicativas	-

RREO-Anexo 05 | Tabela 5.0 - Demonstrativo do Resultado Nominal | Padrao

Divida Fiscal Líquida	Comparativo da Dívida Fiscal Previdenciária		
	Saldo		
	Em 31/Dez/2015 (a)	No Bimestre Anterior (b)	No Bimestre (c)
Divida Fiscal Líquida	-	-	-
Divida Consolidada (I)	174.985.109,02	172.303.096,56	170.921.326,78
DEDUÇÕES (II)	15.982.526,04	-	11.310.093,43
Disponibilidade de Caixa Bruta	31.023.040,97	-	55.505.376,52
Demais Haveres Financeiros	0,00	-	0,00
(-) Restos a Pagar Processados (Exceto Precatórios)	15.040.514,93	-	44.195.285,09
Divida Consolidada Líquida (III) = (I - II)	159.002.582,98	172.303.096,56	159.611.233,35
Recetta de Privatizações (IV)	-	-	-
Passivos Reconhecidos (V)	-	-	-
Divida Fiscal Líquida (VI) = (III + IV - V)	159.002.582,98	172.303.096,56	159.611.233,35

RREO-Anexo 05 | Tabela 5.0 - Demonstrativo do Resultado Nominal | Padrao

Resultado Nominal	Período de Referência	
	Período de Referência	
	No Bimestre (Vlc - Vlb)	Até o Bimestre (Vlc - Vla)
Resultado Nominal	-	-
VALOR	-12.691.863,21	608.650,37

RREO-Anexo 05 | Tabela 5.0 - Demonstrativo do Resultado Nominal | Padrao

Discriminação da Meta Fiscal	Valor Realizado no Período
	Valor Corrente
Discriminação da Meta Fiscal	-
Meta de Resultado Nominal fixada no Anexo de Metas Fiscais da LDO para o Exercício de Referência	515.186.422,18

RREO-Anexo 05 | Tabela 5.0 - Demonstrativo do Resultado Nominal | Padrao


Regime Previdenciário - Dívida Fiscal Líquida Previdenciária	Comparativo da Dívida Fiscal Previdenciária		
	Saldo		
	Em 31/Dez/2015 (a)	No Bimestre Anterior (b)	No Bimestre (c)
Regime Previdenciário - Dívida Fiscal Líquida Previdenciária	-	-	-
Divida Consolidada Previdenciária (VII)	0,00	0,00	0,00
Passivo Atuarial	-	-	-
Demais Dívidas	-	-	-
DEDUÇÕES (VIII)	-	-	-
Disponibilidade de Caixa Bruta	-	-	-
Investimentos	-	-	-
Demais Haveres Financeiros Previdenciários	-	-	-
(-) Restos a Pagar Processados	-	-	-
Divida Consolidada Líquida Previdenciária (IX) = (VII - VIII)	0,00	0,00	0,00
Passivos Reconhecidos (X)	-	-	-
Divida Fiscal Líquida Previdenciária (XI) = (IX - X)	0,00	0,00	0,00

RREO-Anexo 05 | Tabela 5.0 - Demonstrativo do Resultado Nominal | Padrao


Notas Explicativas	Valores
	30/04/2016
Notas Explicativas	-
Notas Explicativas	-

RREO-Anexo 06 | Tabela 6.2 - Demonstrativo do Resultado Primário - Municípios | Padrao

Receitas Primárias	PREVISÃO ATUALIZADA	Receitas Realizadas	
		RECEITAS REALIZADAS	
		Até o Bimestre / 2016	Até o Bimestre / 2015
Receitas Primárias	-	-	-
RECEITAS PRIMÁRIAS CORRENTES (I)	654.031.535,00	165.479.507,51	508.981.171,33
Receitas Tributárias	127.209.298,00	30.375.339,05	81.339.251,74
IPTU	16.619.291,00	6.485.896,69	8.320.764,41
ISS	72.454.179,00	15.441.521,76	48.710.316,37
ITBI	6.745.847,00	1.671.604,92	4.066.738,55


 <p>siconfi Sistema de Informações Contábeis e Fiscais do Setor Público Brasileiro TESOURO NACIONAL</p>	Relatório Resumido de Execução Orçamentária
	Prefeitura Municipal de Mossoró - RN (Poder Executivo)
	Orçamentos Fiscal e da Seguridade Social
	CNPJ:
	Exercício: 2016
	Período de referência: 2º bimestre

Receitas Primárias	Receitas Realizadas		
	PREVISÃO ATUALIZADA	RECEITAS REALIZADAS	
		Até o Bimestre / 2016	Até o Bimestre / 2015
IRRF	20.293.155,00	3.373.085,68	15.078.344,03
Outras Receitas Tributárias	11.096.826,00	3.403.230,00	5.163.088,38
Receitas de Contribuições	26.047.627,00	2.517.338,14	18.512.387,91
Receitas Previdenciárias			
Outras Receitas de Contribuições	26.047.627,00	2.517.338,14	18.512.387,91
Receita Patrimonial Líquida	696.318,00	0,00	5.308.211,01
Receita Patrimonial	2.147.872,00	300.798,41	6.730.659,16
(-) Aplicações Financeiras	1.451.554,00	300.798,41	1.422.448,15
Transferências Correntes	484.756.006,00	127.934.354,13	387.995.966,58
Cota-Parte do FPM	87.229.363,00	25.470.322,17	77.711.716,99
Cota-Parte do ICMS	130.229.227,00	34.983.495,34	105.997.738,44
Cota-Parte do IPVA	32.911.188,00	5.107.604,22	17.629.986,36
Convênios Corrente	11.262.846,00	20.109,18	518.106,06
Outras Transferências Correntes	223.123.382,00	62.352.823,22	186.138.358,73
Demais Receitas Correntes	15.322.286,00	4.652.476,19	15.825.354,09
Dívida Ativa	4.251.581,00	2.768.038,94	7.029.891,24
Diversas Receitas Correntes	11.070.705,00	1.884.437,25	8.795.462,85
RECEITAS DE CAPITAL (II)	59.487.921,00	6.446.380,52	9.800.631,40
Operações de Crédito (III)			
Amortização de Empréstimos (IV)	23.763.786,00	0,00	4.042.771,71
Alienação de Bens (V)			590.709,03
Transferências de Capital	35.724.135,00	6.446.380,52	5.167.150,66
Convênios Capital	35.724.135,00	2.639.401,95	5.167.150,66
Outras Transferências de Capital		3.806.978,57	
Outras Receitas de Capital			
RECEITAS PRIMÁRIAS DE CAPITAL (VI) = (II - III - IV - V)	35.724.135,00	6.446.380,52	5.167.150,66
RECEITA PRIMÁRIA TOTAL (VII) = (I + VI)	689.755.670,00	171.925.888,03	514.148.321,99

 <p>Sistema de Informações Contábeis e Fiscais do Setor Público Brasileiro TESOURO NACIONAL</p>	Relatório Resumido de Execução Orçamentária
	Prefeitura Municipal de Mossoró - RN (Poder Executivo)
	Orçamentos Fiscal e da Seguridade Social
	CNPJ:
	Exercício: 2016
Período de referência: 2º bimestre	

RREO-Anexo 06 | Tabela 6.2 - Demonstrativo do Resultado Primário - Municípios | Padrao

Despesas Primárias	DOTAÇÃO ATUALIZADA	Execução da Despesa				Despesas inscritas em Restos a Pagar Não Processados	
		Despesas Empenhadas		DESPESAS LIQUIDADAS		Em 2016	Em 2015
		Até o Bimestre / 2016	Até o Bimestre / 2015	Até o Bimestre / 2016	Até o Bimestre / 2015		
Despesas Primárias							
DESPESAS CORRENTES (VIII)	544.511.751,00	335.423.273,67	504.998.851,68	101.593.261,77	492.011.914,66		
Pessoal e Encargos Sociais	325.605.905,00	237.218.093,89	290.536.040,38	67.107.985,12	290.249.498,80		
Juros e Encargos da Dívida (IX)	528.831,00	370.181,70	569.253,57	131.229,70	569.253,57		
Outras Despesas Correntes	218.377.015,00	97.834.998,08	213.893.557,75	34.354.046,95	201.103.162,29		
DESPESAS PRIMÁRIAS CORRENTES (X) = (VIII - IX)	543.982.920,00	335.053.091,97	504.429.598,11	101.462.032,07	491.442.661,09		
DESPESAS DE CAPITAL (XI)	128.977.425,00	29.871.017,88	32.251.634,42	7.081.052,25	25.297.959,09		
Investimentos	113.418.623,00	19.134.133,60	18.763.024,70	636.774,76	11.809.349,37		
Inversões Financeiras	4.140.000,00	1.999.992,00	1.990.787,86	688.204,89	1.990.787,86		
Concessão de Empréstimos (XII)							
Aquisição de Título de Capital já Integralizado (XIII)							
Demais Inversões Financeiras	4.140.000,00	1.999.992,00	1.990.787,86	688.204,89	1.990.787,86		
Amortização da Dívida (XIV)	11.418.803,00	8.736.892,28	11.497.821,86	5.756.072,60	11.497.821,86		
DESPESAS PRIMÁRIAS DE CAPITAL (XV) = (XI - XII - XIII - XIV)	117.558.623,00	21.134.125,60	20.753.812,56	1.324.979,65	13.800.137,23		
RESERVA DE CONTINGÊNCIA (XVI)	11.658.398,00						
RESERVA DO RPPS (XVII)							
DESPESA PRIMÁRIA TOTAL (XVIII) = (X + XV + XVI + XVII)	673.199.941,00	356.187.217,57	525.183.410,67	102.787.011,72	505.242.798,32		
RESULTADO PRIMÁRIO (XIX) = (VII - XVIII)	-16.555.729,00	-184.261.329,54	-11.035.088,68	69.138.876,31	8.905.523,67		
SALDOS DE EXERCÍCIOS ANTERIORES							

 Sistema de Informações Contábeis e Fiscais do Setor Público Brasileiro TESOUREONACIONAL	Relatório Resumido de Execução Orçamentária
	Prefeitura Municipal de Mossoró - RN (Poder Executivo)
	Orçamentos Fiscal e da Seguridade Social
	CNPJ:
	Exercício: 2016
	Período de referência: 2º bimestre

RREO-Anexo 06 | Tabela 6.2 - Demonstrativo do Resultado Primário - Municípios | Padrao

Discriminação da Meta Fiscal	Valor Realizado no Período	
	Valor Corrente	
META DE RESULTADO PRIMÁRIO FIXADA NO ANEXO DE METAS FISCAIS DA LDO PARA O EXERCÍCIO DE REFERÊNCIA	-	487.127.857,58

RREO-Anexo 06 | Tabela 6.2 - Demonstrativo do Resultado Primário - Municípios | Padrao

Notas Explicativas	Valores	
	30/04/2016	
Notas Explicativas	-	


 <p>siconfi Sistema de Informações Contábeis e Fiscais do Setor Público Brasileiro TESOURO NACIONAL</p>	Relatório Resumido de Execução Orçamentária
	Prefeitura Municipal de Mossoró - RN (Poder Executivo)
	Orçamentos Fiscal e da Seguridade Social
	CNPJ:
	Exercício: 2016
Período de referência: 2º bimestre	

RREO-Anexo 07 | Tabela 7.0 - Demonstrativo dos Restos à Pagar por Poder e Órgão - Municípios | Padrao

Poder/Órgão	Poder/Órgão											
	RESTOS A PAGAR PROCESSADOS E NÃO PROCESSADOS LIQUIDADOS EM EXERCÍCIOS ANTERIORES						RESTOS A PAGAR NÃO PROCESSADOS					
	Inscritos						Inscritos					
	Em Exercícios Anteriores	Em 31 de Dezembro de 2015	Pagos	Cancelados	Saldo (a)	Em Exercícios Anteriores	Em 31 de Dezembro de 2015	Liquidados	Pagos	Cancelados	Saldo (b)	Saldo Total (a+b)
RESTOS A PAGAR (EXCETO INTRA-ORÇAMENTÁRIOS) (I)	3.044.985,14	62.644.085,03	44.195.285,09	0,00	21.493.785,08	941.610,06	19.649.099,70	6.384.896,70	2.530.676,18	0,00	18.060.033,58	39.553.818,66
PODER EXECUTIVO	3.044.985,14	62.644.085,03	44.195.285,09	0,00	21.493.785,08	941.610,06	19.649.099,70	6.384.896,70	2.530.676,18	0,00	18.060.033,58	39.553.818,66
PODER LEGISLATIVO	0,00	0,00	0,00	0,00	0,00	0,00	0,00	0,00	0,00	0,00	0,00	0,00
Câmara Municipal												
Tribunal de Contas do Município												
RESTOS A PAGAR (INTRA-ORÇAMENTÁRIOS) (II)												
TOTAL (III) = (I + II)	3.044.985,14	62.644.085,03	44.195.285,09	0,00	21.493.785,08	941.610,06	19.649.099,70	6.384.896,70	2.530.676,18	0,00	18.060.033,58	39.553.818,66


RREO-Anexo 07 | Tabela 7.0 - Demonstrativo dos Restos à Pagar por Poder e Órgão - Municípios | Padrao

Poder/Órgão - Intra	Poder/Órgão - Intra											
	RESTOS A PAGAR PROCESSADOS E NÃO PROCESSADOS LIQUIDADOS EM EXERCÍCIOS ANTERIORES						RESTOS A PAGAR NÃO PROCESSADOS					
	Inscritos						Inscritos					
	Em Exercícios Anteriores	Em 31 de Dezembro de 2015	Pagos	Cancelados	Saldo (a)	Em Exercícios Anteriores	Em 31 de Dezembro de 2015	Liquidados	Pagos	Cancelados	Saldo (b)	Saldo Total (a+b)
RESTOS A PAGAR (INTRA-ORÇAMENTÁRIOS) (I)	0,00	0,00	0,00	0,00	0,00	0,00	0,00	0,00	0,00	0,00	0,00	0,00
PODER EXECUTIVO												
PODER LEGISLATIVO	0,00	0,00	0,00	0,00	0,00	0,00	0,00	0,00	0,00	0,00	0,00	0,00
Câmara Municipal												
Tribunal de Contas do Município												

 <small>Sistema de Informações Contábeis e Fiscais do Setor Público Brasileiro</small> TESOURO NACIONAL	Relatório Resumido de Execução Orçamentária
	Prefeitura Municipal de Mossoró - RN (Poder Executivo)
	Orçamentos Fiscal e da Seguridade Social
	CNPJ:
	Exercício: 2016
	Período de referência: 2º bimestre

RREO-Anexo 07 | Tabela 7.0 - Demonstrativo dos Restos à Pagar por Poder e Órgão - Municípios | Padrao

Notas Explicativas	Valores
	30/04/2016
Notas Explicativas	-
Notas Explicativas	-

 <p>siconfi Sistema de Informações Contábeis e Fiscais do Setor Público Brasileiro TESOURO NACIONAL</p>	Relatório Resumido de Execução Orçamentária
	Prefeitura Municipal de Mossoró - RN (Poder Executivo)
	Orçamentos Fiscal e da Seguridade Social
	CNPJ:
	Exercício: 2016
	Período de referência: 2º bimestre

RREO-Anexo 13 | Tabela 13.0 - Demonstrativo das Parcerias Público-Privadas | Padrao

Especificação de PPP	Saldo Exercício / 2015 (a)	Especificação de PPP		SALDO TOTAL (c) = (a + b)
		REGISTROS EFETUADOS EM 2016		
		No Bimestre	Até o Bimestre (b)	
Especificação de PPP				
TOTAL DE ATIVOS	0,00	0,00	0,00	0,00
Direitos Futuros				
Ativos Contabilizados na SPE				
Contrapartida para Provisões de PPP				
TOTAL DE PASSIVOS (I)	0,00	0,00	0,00	0,00
Obrigações Não Relacionadas a Serviços				
Contrapartida para Ativos da SPE				
Provisões de PPP				
GARANTIAS DE PPP (II)				
SALDO LÍQUIDO DE PASSIVOS DE PPP (III) = (I-II)	0,00	0,00	0,00	0,00
PASSIVOS CONTINGENTES	0,00	0,00	0,00	0,00
Contraprestações Futuras				
Riscos Não Provisionados				
Outros Passivos Contingentes				
ATIVOS CONTINGENTES	0,00	0,00	0,00	0,00
Serviços Futuros				
Outros Ativos Contingentes				

RREO-Anexo 13 | Tabela 13.0 - Demonstrativo das Parcerias Público-Privadas | Do Ente Federado (IV)


Despesas de PPP do Ente Federado	Despesas de PPP										
	EXERCÍCIO ANTERIOR	EXERCÍCIO CORRENTE (EC)	<EC + 1>	<EC + 2>	<EC + 3>	<EC + 4>	<EC + 5>	<EC + 6>	<EC + 7>	<EC + 8>	<EC + 9>

RREO-Anexo 13 | Tabela 13.0 - Demonstrativo das Parcerias Público-Privadas | Das Estatais Não-Dependentes

Despesas de PPP das Estatais Não-dependentes	Despesas de PPP										
	EXERCÍCIO ANTERIOR	EXERCÍCIO CORRENTE (EC)	<EC + 1>	<EC + 2>	<EC + 3>	<EC + 4>	<EC + 5>	<EC + 6>	<EC + 7>	<EC + 8>	<EC + 9>

RREO-Anexo 13 | Tabela 13.0 - Demonstrativo das Parcerias Público-Privadas | Padrao

Total das Despesas de PPP	Despesas de PPP										
	EXERCÍCIO ANTERIOR	EXERCÍCIO CORRENTE (EC)	<EC + 1>	<EC + 2>	<EC + 3>	<EC + 4>	<EC + 5>	<EC + 6>	<EC + 7>	<EC + 8>	<EC + 9>
Total das Despesas de PPP											
TOTAL DAS DESPESAS											
RECEITA CORRENTE LÍQUIDA (RCL) (VI)											
TOTAL DAS DESPESAS / RCL (%) (VI) = (VI) / (V)											

 <p>Sistema de Informações Contábeis e Fiscais do Setor Público Brasileiro TESOURO NACIONAL</p>	Relatório Resumido de Execução Orçamentária
	Prefeitura Municipal de Mossoró - RN (Poder Executivo)
	Orçamentos Fiscal e da Seguridade Social
	CNPJ:
	Exercício: 2016
	Período de referência: 2º bimestre

RREO-Anexo 13 | Tabela 13.0 - Demonstrativo das Parcerias Público-Privadas | Padrao

Notas Explicativas	Valores
	30/04/2016
Notas Explicativas	-

RREO-Anexo 14 | Tabela 14.0 - Demonstrativo Simplificado do Relatório Resumido da Execução Orçamentária | Padrao

Balanço Orçamentário	Período
	Até o Bimestre
RECEITAS	-
Previsão Inicial	735.318.141,00
Previsão Atualizada	735.318.142,00
Receitas Realizadas	172.211.751,62
DÉFICIT ORÇAMENTÁRIO	
Saldos de Exercícios Anteriores (Utilizados para Créditos Adicionais)	
DESPESAS	
Dotação Inicial	685.147.575,00
Créditos Adicionais	
Dotação Atualizada	685.147.575,00
Despesas Empenhadas	365.294.291,55
Despesas Liquidadas	108.674.314,02
Despesas Pagas	88.591.358,77
Superávit Orçamentário	

RREO-Anexo 14 | Tabela 14.0 - Demonstrativo Simplificado do Relatório Resumido da Execução Orçamentária | Padrao

Despesas por Função/Subfunção	Período
	Até o Bimestre
Despesas por Função/Subfunção	-
Despesas Empenhadas	365.294.291,55
Despesas Liquidadas	108.674.314,02

RREO-Anexo 14 | Tabela 14.0 - Demonstrativo Simplificado do Relatório Resumido da Execução Orçamentária | Padrao

Receita Corrente Líquida - RCL	Valores
	30/04/2016
Receita Corrente Líquida - RCL	-
Receita Corrente Líquida	465.112.948,99

RREO-Anexo 14 | Tabela 14.0 - Demonstrativo Simplificado do Relatório Resumido da Execução Orçamentária | Padrao


Receitas e Despesas dos Regimes de Previdência	Período
	Até o Bimestre
Receitas e Despesas dos Regimes de Previdência	-
Regime Geral de Previdência Social	
Receitas Previdenciárias Realizadas (I)	
Despesas Previdenciárias Liquidadas (II)	
Resultado Previdenciário (III) = (I - II)	0,00
Regime Próprio de Previdência dos Servidores	
Receitas Previdenciárias Realizadas (IV)	
Despesas Previdenciárias Liquidadas (V)	
Resultado Previdenciário (VI) = (IV - V)	0,00

RREO-Anexo 14 | Tabela 14.0 - Demonstrativo Simplificado do Relatório Resumido da Execução Orçamentária | Padrao

Resultados Nominal e Primário	Verificação das Metas dos Resultados Nominal e Primário		
	Meta Fixada no Anexo de Metas Fiscais da LDO (a)	Resultado Apurado até o Bimestre (b)	% em Relação à Meta (b/a)
Resultados Nominal e Primário	-	-	-
Resultado Nominal	515.186.422,18	608.650,37	0,12
Resultado Primário	487.127.857,58	8.905.523,67	1,83

RREO-Anexo 14 | Tabela 14.0 - Demonstrativo Simplificado do Relatório Resumido da Execução Orçamentária | Padrao

Restos a Pagar por Poder e Ministério Público	Estágios dos Restos a Pagar			
	Inscrição	Cancelamento Até o Bimestre	Pagamento Até o Bimestre	Saldo a Pagar
Restos a Pagar por Poder e Ministério Público	-	-	-	-
RESTOS A PAGAR PROCESSADOS	65.689.070,17	0,00	44.195.285,09	0,00
Poder Executivo	65.689.070,17	0,00	44.195.285,09	
Poder Legislativo				
Poder Judiciário				

 <p>siconfi Sistema de Informações Contábeis e Fiscais do Setor Público Brasileiro TESOURO NACIONAL</p>	Relatório Resumido de Execução Orçamentária
	Prefeitura Municipal de Mossoró - RN (Poder Executivo)
	Orçamentos Fiscal e da Seguridade Social
	CNPJ:
	Exercício: 2016
	Período de referência: 2º bimestre

Restos a Pagar por Poder e Ministério Público	Estágios dos Restos a Pagar			
	Inscrição	Cancelamento Até o Bimestre	Pagamento Até o Bimestre	Saldo a Pagar
Ministério Público				
RESTOS A PAGAR NÃO PROCESSADOS	20.590.709,76	0,00	2.530.676,18	0,00
Poder Executivo	20.590.709,76	0,00	2.530.676,18	
Poder Legislativo				
Poder Judiciário				
Ministério Público				
TOTAL	86.279.779,93	0,00	46.725.961,27	0,00

RREO-Anexo 14 | Tabela 14.0 - Demonstrativo Simplificado do Relatório Resumido da Execução Orçamentária | Padrao

Despesas com Ações Típicas de MDE	Valor Apurado Até o Bimestre	Apuração das Despesas com Ensino	
		% Mínimo a Aplicar no Exercício	% Aplicado Até o Bimestre
Despesas com Ações Típicas de MDE	-	-	-
Mínimo Anual de <18% / 25%> das Receitas de Impostos na Manutenção e Desenvolvimento do Ensino	1.118.038,56	25,00	10,75
Mínimo Anual de 60% do FUNDEB na Remuneração do Magistério com Ensino Fundamental e Médio			
Mínimo Anual de 60% do FUNDEB na Remuneração do Magistério com Educação Infantil e Ensino Fundamental	11.884.936,27	60,00	72,97
Complementação da União ao FUNDEB			

RREO-Anexo 14 | Tabela 14.0 - Demonstrativo Simplificado do Relatório Resumido da Execução Orçamentária | Padrao

Receitas de Operações de Crédito e Despesas de Capital	Apuração das Receitas de Operações de Crédito e Despesas de Capital	
	Valor Apurado Até o Bimestre	Saldo Não Realizado
Receitas de Operações de Crédito e Despesas de Capital	-	-
Receitas de Operações de Crédito		
Despesa de Capital Líquida		

RREO-Anexo 14 | Tabela 14.0 - Demonstrativo Simplificado do Relatório Resumido da Execução Orçamentária | Padrao

Projeção Atuarial dos Regimes de Previdência	Exercício de Apuração			
	Exercício	10º Exercício	20º Exercício	35º Exercício
Projeção Atuarial dos Regimes de Previdência	-	-	-	-
Regime Geral de Previdência Social				
Receitas Previdenciárias (I)				
Despesas Previdenciárias (II)				
Resultado Previdenciário (III) = (I - II)	0,00	0,00	0,00	0,00
Regime Próprio de Previdência dos Servidores				
Receitas Previdenciárias (IV)				
Despesas Previdenciárias (V)				
Resultado Previdenciário (VI) = (IV - V)	0,00	0,00	0,00	0,00

RREO-Anexo 14 | Tabela 14.0 - Demonstrativo Simplificado do Relatório Resumido da Execução Orçamentária | Padrao

Receita da Alienação de Ativos e Aplicação dos Recursos	Apuração da Receita da Alienação de Ativos e Aplicação dos Recursos	
	Valor Apurado Até o Bimestre	Saldo a Realizar
Receita da Alienação de Ativos e Aplicação dos Recursos	-	-
Receita de Capital Resultante da Alienação de Ativos		
Aplicação dos Recursos da Alienação de Ativos		


RREO-Anexo 14 | Tabela 14.0 - Demonstrativo Simplificado do Relatório Resumido da Execução Orçamentária | Padrao

Despesas com Ações e Serviços Públicos de Saúde	Valor Apurado Até o Bimestre	Apuração das Despesas com Saúde	
		Limite Constitucional Anual Percentual Aplicado até o Bimestre Saúde	% Aplicado Até o Bimestre
Despesas com Ações e Serviços Públicos de Saúde	-	-	-
Despesas com Ações e Serviços Públicos de Saúde Executadas com Recursos de Impostos	20.619.829,52	15,00	21,36

RREO-Anexo 14 | Tabela 14.0 - Demonstrativo Simplificado do Relatório Resumido da Execução Orçamentária | Padrao


Despesas de Caráter Contínuo Derivadas de PPP	Valor Realizado no Período	
	Valor Apurado no Exercício Corrente	
Despesas de Caráter Contínuo Derivadas de PPP	-	-
Total das Despesas/RCL (%)		

RREO-Anexo 14 | Tabela 14.0 - Demonstrativo Simplificado do Relatório Resumido da Execução Orçamentária | Padrao

 <small>Sistema de Informações Contábeis e Fiscais do Setor Público Brasileiro</small> TESOURO NACIONAL	Relatório Resumido de Execução Orçamentária
	Prefeitura Municipal de Mossoró - RN (Poder Executivo)
	Orçamentos Fiscal e da Seguridade Social
	CNPJ:
	Exercício: 2016
	Período de referência: 2º bimestre

Notas Explicativas	Valores
Notas Explicativas	30/04/2016
Notas Explicativas	-

**ESTADO DO RIO GRANDE DO NORTE
PREFEITURA MUNICIPAL DE MOSSORÓ**

 <p>siconfi Sistema de Informações Contábeis e Fiscais do Setor Público Brasileiro TESOURO NACIONAL</p>	Relatório de Gestão Fiscal
	Prefeitura Municipal de Mossoró - RN (Poder Executivo)
	Orçamentos Fiscal e da Seguridade Social
	CNPJ:
	Exercício: 2016
	Período de referência: 1º quadrimestre

RGF-Anexo 01 | Tabela 1.0 - Demonstrativo da Despesa com Pessoal | Padrao


Despesa com Pessoal	Despesa Executada com Pessoal	
	DESPESAS LIQUIDADAS (a)	DESPESAS INSCRITAS EM RESTOS A PAGAR NÃO PROCESSADOS (b)
Despesa com Pessoal (Últimos 12 Meses)	-	-
DESPESA BRUTA COM PESSOAL (I)	259.174.010,18	176.250,23
Pessoal Ativo	247.588.584,65	176.250,23
Pessoal Inativo e Pensionistas	11.585.425,53	0,00
Outras Despesas de Pessoal decorrentes de Contratos de Terceirização (§ 1º do art. 18 da LRF)	0,00	0,00
DESPESAS NÃO COMPUTADAS (§ 1º do art. 19 da LRF) (II)	12.325.071,66	0,00
Indenizações por Demissão e Incentivos à Demissão Voluntária	735.056,13	0,00
Decorrentes de Decisão Judicial de Período Anterior ao da Apuração	0,00	0,00
Despesas de Exercícios Anteriores de Período Anterior ao da Apuração	4.590,00	0,00
Inativos e Pensionistas com Recursos Vinculados	11.585.425,53	0,00
DESPESA LÍQUIDA COM PESSOAL (III) = (I - II)	246.848.938,52	176.250,23

RGF-Anexo 01 | Tabela 1.0 - Demonstrativo da Despesa com Pessoal | Padrao

DTP e Apuração do Cumprimento do Limite Legal	DTP e Apuração do Cumprimento do Limite Legal	
	Valor	% sobre a RCL
DTP e Apuração do Cumprimento do Limite Legal	-	-
RECEITA CORRENTE LIQUIDA - RCL (IV)	465.112.948,99	-
DESPESA TOTAL COM PESSOAL - DTP (V) = (III a + III b)	247.025.188,75	53,11
LIMITE MÁXIMO (VI) (incisos I, II e III, art. 20 da LRF)	251.160.992,45	54,00
LIMITE PRUDENCIAL (VII) = (0,95 x VI) (parágrafo único do art. 22 da LRF)	238.602.942,83	51,30
LIMITE DE ALERTA (VIII) = (0,90 x VI) (inciso II do §1º do art. 59 da LRF)	226.044.893,21	48,60


RGF-Anexo 01 | Tabela 1.0 - Demonstrativo da Despesa com Pessoal | Padrao

Notas Explicativas	Valores
	30/04/2016
Notas Explicativas	-
Notas Explicativas	-

 <p>Sistema de Informações Contábeis e Fiscais do Setor Público Brasileiro TESOURO NACIONAL</p>	Relatório de Gestão Fiscal
	Prefeitura Municipal de Mossoró - RN (Poder Executivo)
	Orçamentos Fiscal e da Seguridade Social
	CNPJ:
	Exercício: 2016
	Período de referência: 1º quadrimestre

RGF-Anexo 01 | Tabela 1.2 - Trajetória de Retorno ao Limite da Despesa Total com Pessoal | Padrao

Trajetória de Retorno ao Limite da Despesa Total com Pessoal	Exercício de Descumprimento do Limite			Apuração da Trajetória de Retorno ao Limite da DTP			Exercício do Segundo Período Seguinte		
	No Quadrimestre/Semestre			Primeiro Período Seguinte			Segundo Período Seguinte		
	Limite Máximo (a)	% DTP (b)	% Excedente (c) = (b-a)	Redutor Mínimo de 1/3 do Excedente (d) = (1/3*c)	Limite (e) = (b-d)	% DTP (f)	Redutor Residual (g) = (f-a)	Limite (h) = (e)	% DTP (i)
Trajetória de Retorno ao Limite da Despesa Total com Pessoal	-	-	-	-	-	-	-	-	-
Percentual Trajetória de Retorno ao Limite da Despesa Total com Pessoal	0,00	0,00							

 <p>siconfi Sistema de Informações Contábeis e Fiscais do Setor Público Brasileiro TESOURO NACIONAL</p>	Relatório de Gestão Fiscal
	Prefeitura Municipal de Mossoró - RN (Poder Executivo)
	Orçamentos Fiscal e da Seguridade Social
	CNPJ:
	Exercício: 2016
	Período de referência: 1º quadrimestre

RGF-Anexo 01 | Tabela 1.2 - Trajetória de Retorno ao Limite da Despesa Total com Pessoal | Padrao

Notas Explicativas	Valores
	30/04/2016
Notas Explicativas	-
Identificação do Quadrimestre em que Excedeu o Limite e dos Períodos de Retorno	
Notas Explicativas	

RGF-Anexo 01 | Tabela 1.2 - Trajetória de Retorno ao Limite da Despesa Total com Pessoal | Padrao

Notas Explicativas	Valores
	30/04/2016
Notas Explicativas	-
Identificação do Quadrimestre em que Excedeu o Limite e dos Períodos de Retorno	
Notas Explicativas	

RGF-Anexo 01 | Tabela 1.4 - Demonstrativo da Despesa com Pessoal - Ente Consorciado | Padrao

Notas Explicativas	Valores
	30/04/2016
Notas Explicativas	-
Notas Explicativas	

 <p>siconfi Sistema de Informações Contábeis e Fiscais do Setor Público Brasileiro TESOURO NACIONAL</p>	Relatório de Gestão Fiscal
	Prefeitura Municipal de Mossoró - RN (Poder Executivo)
	Orçamentos Fiscal e da Seguridade Social
	CNPJ:
	Exercício: 2016
	Período de referência: 1º quadrimestre

RGF-Anexo 02 | Tabela 2.0 - Demonstrativo da Dívida Consolidada Líquida - Estados, DF e Municípios | Padrao

Tabela 2.0 - Demonstrativo da Dívida Consolidada Líquida	Cálculo da Dívida Consolidada Líquida			
	SALDO DO EXERCÍCIO ANTERIOR	SALDO DO EXERCÍCIO DE 2016		
		Até o 1º Quadrimestre	Até o 2º Quadrimestre	Até o 3º Quadrimestre
Dívida Consolidada	-	-	-	-
DÍVIDA CONSOLIDADA - DC (I)	174.985.109,02	170.921.326,78	0,00	0,00
Dívida Mobiliária	0,00	0,00	0,00	0,00
Dívida Contratual	142.117.868,97	138.054.086,73	0,00	0,00
Interna	142.117.868,97	138.054.086,73	0,00	0,00
Externa	0,00	0,00	0,00	0,00
Precatórios Posteriores a 05/05/2000 Vencidos e Não Pagos	0,00	0,00	0,00	0,00
Outras Dívidas	32.867.240,05	32.867.240,05	0,00	0,00
DEDUÇÕES (II)	15.982.526,04	11.310.093,43	0,00	0,00
Disponibilidade de Caixa Bruta	31.023.040,97	55.505.378,52	0,00	0,00
Demais Haveres Financeiros	0,00	0,00	0,00	0,00
(-) Restos a Pagar Processados (Exceto Precatórios)	15.040.514,93	44.195.285,09	0,00	0,00
DÍVIDA CONSOLIDADA LÍQUIDA (DCL) (III) = (I - II)	159.002.582,98	159.611.233,35	0,00	0,00
RECEITA CORRENTE LÍQUIDA - RCL	471.831.684,91	465.095.439,26	0,00	0,00
% da DC sobre a RCL (II/RCL)	37,09	36,75	0,00	0,00
% da DCL sobre a RCL (III/RCL)	33,70	34,32	0,00	0,00
LIMITE DEFINIDO POR RESOLUÇÃO DO SENADO FEDERAL	0,00	558.114.527,11	0,00	0,00
LIMITE DE ALERTA (inciso III do § 1º do art. 59 da LRF)	0,00	502.303.074,40	0,00	0,00
Detalhamento da Dívida Contratual	-	-	-	-
DÍVIDA CONTRATUAL (IV = V + VI + VII + VIII)	174.985.109,02	170.921.326,78	0,00	0,00
DÍVIDA DE PPP (V)	0,00	0,00	0,00	0,00
PARCELAMENTO DE DÍVIDAS (VI)	120.259.511,79	116.698.204,22	0,00	0,00
De Tributos	0,00	0,00	0,00	0,00
De Contribuições Sociais	112.462.980,98	109.082.000,88	0,00	0,00
Previdenciárias	103.992.891,22	101.330.982,68	0,00	0,00
Demais Contribuições Sociais	8.470.089,76	7.751.018,20	0,00	0,00
De FGTS	7.796.530,81	7.616.203,34	0,00	0,00
Com Instituição Não Financeira	0,00	0,00	0,00	0,00
DÍVIDA COM INSTITUIÇÃO FINANCEIRA (VII)	21.858.357,18	21.355.882,51	0,00	0,00
Interna	21.858.357,18	21.355.882,51	0,00	0,00
Externa	0,00	0,00	0,00	0,00
DEMAIS DÍVIDAS CONTRATUAIS (VIII)	32.867.240,05	32.867.240,05	0,00	0,00
Outros Valores Não Integrantes da DC	-	-	-	-
Precatórios Anteriores a 05/05/2000	0,00	0,00	0,00	0,00
Precatórios Posteriores a 05/05/2000	0,00	0,00	0,00	0,00
Insuficiência Financeira	0,00	0,00	0,00	0,00
Depósitos	0,00	0,00	0,00	0,00
RP Não-Processados de Exercícios Anteriores	0,00	0,00	0,00	0,00
Antecipações de Receita Orçamentária - ARO	0,00	0,00	0,00	0,00
Dívida Consolidada Previdenciária	-	-	-	-
DÍVIDA CONSOLIDADA PREVIDENCIÁRIA (IX)	0,00	0,00	0,00	0,00



 <p>Sistema de Informações Contábeis e Fiscais do Setor Público Brasileiro TESOURO NACIONAL</p>	Relatório de Gestão Fiscal
	Prefeitura Municipal de Mossoró - RN (Poder Executivo)
	Orçamentos Fiscal e da Seguridade Social
	CNPJ:
	Exercício: 2016
	Período de referência: 1º quadrimestre

Tabela 2.0 - Demonstrativo da Dívida Consolidada Líquida	Cálculo da Dívida Consolidada Líquida			
	SALDO DO EXERCÍCIO ANTERIOR	SALDO DO EXERCÍCIO DE 2016		
		Até o 1º Quadrimestre	Até o 2º Quadrimestre	Até o 3º Quadrimestre
Passivo Atuarial	0,00	0,00	0,00	0,00
Demais Dividas	0,00	0,00	0,00	0,00
DEDUÇÕES (X)	0,00	0,00	0,00	0,00
Disponibilidade de Caixa Bruta	0,00	0,00	0,00	0,00
Investimentos	0,00	0,00	0,00	0,00
Demais Haveres Financeiros	0,00	0,00	0,00	0,00
(-) Restos a Pagar Processados	0,00	0,00	0,00	0,00
Obrigações Não Integrantes da Dívida Consolidada	0,00	0,00	0,00	0,00
DÍVIDA CONSOLIDADA LÍQUIDA PREVIDENCIÁRIA (XI) = (IX - X)	0,00	0,00	0,00	0,00

 <small>Sistema de Informações Contábeis e Fiscais do Setor Público Brasileiro</small> TESOURO NACIONAL	Relatório de Gestão Fiscal
	Prefeitura Municipal de Mossoró - RN (Poder Executivo)
	Orçamentos Fiscal e da Seguridade Social
	CNPJ:
	Exercício: 2016
	Período de referência: 1º quadrimestre


RGF-Anexo 02 | Tabela 2.0 - Demonstrativo da Dívida Consolidada Líquida - Estados, DF e Municípios | Padrao

Notas Explicativas	Valores
	30/04/2016
Notas Explicativas	-
Notas Explicativas	-

 <p>siconfi Sistema de Informações Contábeis e Fiscais do Setor Público Brasileiro TESOURO NACIONAL</p>	Relatório de Gestão Fiscal
	Prefeitura Municipal de Mossoró - RN (Poder Executivo)
	Orçamentos Fiscal e da Seguridade Social
	CNPJ:
	Exercício: 2016
Período de referência: 1º quadrimestre	


RGF-Anexo 02 | Tabela 2.1 - Trajetória de Retorno ao Limite da Dívida Consolidada Líquida - Estados, DF e Municípios | Padrão

Tabela 2.1 - Trajetória de Retorno ao Limite da Dívida Consolidada Líquida	Trajetória de Retorno ao Limite da Dívida Consolidada Líquida											
	Exercício em que Excedeu o Limite			Exercício do primeiro período seguinte				Exercício do segundo período seguinte			Exercício do terceiro período seguinte	
	Quadrimestre em que Excedeu o Limite			Primeiro período seguinte				Segundo período seguinte			Terceiro período seguinte	
	Limite Máximo (a)	% DCL (b)	% Excedente (c) = (b-a)	Redutor mínimo de 25% do Excedente (d) = (b,25*c)	Limite (e) = (b-d)	% DCL (f)	Redutor Residual (g) = (f-a)	Limite (h) = (e)	% DCL (i)	Redutor Residual (j) = (i-a)	Limite (k) = (h)	% DCL (l)
Trajetória de Retorno ao Limite da Dívida Consolidada Líquida	-	-	-	-	-	-	-	-	-	-	-	-
Valores Percentuais	0,00	0,00	0,00									

 Sistema de Informações Contábeis e Fiscais do Setor Público Brasileiro TESOURO NACIONAL	Relatório de Gestão Fiscal
	Prefeitura Municipal de Mossoró - RN (Poder Executivo)
	Orçamentos Fiscal e da Seguridade Social
	CNPJ:
	Exercício: 2016
Período de referência: 1º quadrimestre	


RGF-Anexo 02 | Tabela 2.1 - Trajetória de Retorno ao Limite da Dívida Consolidada Líquida - Estados, DF e Municípios | Padrao

Notas Explicativas	Valores
	30/04/2016
Notas Explicativas	-
Identificação do Quadrimestre em que Excedeu o Limite e dos Períodos de Retorno	

 <p>siconfi Sistema de Informações Contábeis e Fiscais do Setor Público Brasileiro TESOURO NACIONAL</p>	Relatório de Gestão Fiscal
	Prefeitura Municipal de Mossoró - RN (Poder Executivo)
	Orçamentos Fiscal e da Seguridade Social
	CNPJ:
	Exercício: 2016
Período de referência: 1º quadrimestre	


RGF-Anexo 02 | Tabela 2.2 - Trajetória de Ajuste da Dívida Consolidada Líquida em cada Exercício Financeiro - Estados, DF e Municípios | Padrao

Tabela 2.2 - Trajetória de Ajuste da Dí- vida Consolidada Líquida em cada Exerci- cio Financeiro	2001 - 3º Quadrimestre				2002 - Quadrimestre				2003 - Quadrimestre				2004 - Quadrimestre				2005 - Qua	
	DCL	Excedente	Redutor	% Limite de Endividamento	1º	2º	3º	% Limite de Endividamento	1º	2º	3º	% Limite de Endividamento	1º	2º	3º	% Limite de Endividamento	1º	2º
Trajetória de Ajuste da Dí- vida Consolidada Líquida em cada Exerci- cio Financeiro	-	-	-	-	-	-	-	-	-	-	-	-	-	-	-	-	-	-
% da DCL sobre a RCL																		

 <p>siconfi Sistema de Informações Contábeis e Fiscais do Setor Público Brasileiro TESOURO NACIONAL</p>	Relatório de Gestão Fiscal
	Prefeitura Municipal de Mossoró - RN (Poder Executivo)
	Orçamentos Fiscal e da Seguridade Social
	CNPJ:
	Exercício: 2016
Período de referência: 1º quadrimestre	


RGF-Anexo 02 | Tabela 2.2 - Trajetória de Ajuste da Dívida Consolidada Líquida em cada Exercício Financeiro - Estados, DF e Municípios | Padrao

Notas Explicativas	Valores 30/04/2016
Notas Explicativas	-
Notas Explicativas	-

 <p>siconfi Sistema de Informações Contábeis e Fiscais do Setor Público Brasileiro TESOURO NACIONAL</p>	Relatório de Gestão Fiscal
	Prefeitura Municipal de Mossoró - RN (Poder Executivo)
	Orçamentos Fiscal e da Seguridade Social
	CNPJ:
	Exercício: 2016
Período de referência: 1º quadrimestre	

RGF-Anexo 03 | Tabela 3.0 - Demonstrativo das Garantias e Contragarantias de Valores | Padrao

Garantias Concedidas e Contragarantias Recebidas	Saldos das Garantias Concedidas e Contragarantias Recebidas			
	SALDO DO EXERCÍCIO ANTERIOR	SALDO DO EXERCÍCIO DE 2016		
		Até o 1º Quadrimestre	Até o 2º Quadrimestre	Até o 3º Quadrimestre
Garantias Concedidas	-	-	-	-
Garantias Concedidas	-	-	-	-
EXTERNAS (I)	0,00	0,00	0,00	0,00
Aval ou Fiança em Operações de Crédito	0,00	0,00	0,00	0,00
Outras Garantias nos Termos da LRF	0,00	0,00	0,00	0,00
INTERNAS (II)	0,00	0,00	0,00	0,00
Aval ou Fiança em Operações de Crédito	0,00	0,00	0,00	0,00
Outras Garantias nos Termos da LRF	0,00	0,00	0,00	0,00
TOTAL GARANTIAS CONCEDIDAS (III) = (I + II)	0,00	0,00	0,00	0,00
RECEITA CORRENTE LÍQUIDA - RCL (IV)	0,00	465.095.439,26	0,00	0,00
% do TOTAL DAS GARANTIAS sobre a RCL (III/IV)	0,00	0,00	0,00	0,00
LIMITE DEFINIDO POR RESOLUÇÃO DO SENADO FEDERAL	0,00	102.320.996,64	0,00	0,00
LIMITE DE ALERTA (inciso III § 1º do art. 59 da LRF)	0,00	92.088.896,98	0,00	0,00
Contragarantias Recebidas	-	-	-	-
Contragarantias Recebidas	-	-	-	-
EXTERNAS (V)	0,00	0,00	0,00	0,00
Aval ou Fiança em Operações de Crédito	0,00	0,00	0,00	0,00
Outras Garantias nos Termos da LRF	0,00	0,00	0,00	0,00
INTERNAS (VI)	0,00	0,00	0,00	0,00
Aval ou Fiança em Operações de Crédito	0,00	0,00	0,00	0,00
Outras Garantias nos Termos da LRF	0,00	0,00	0,00	0,00
TOTAL CONTRAGARANTIAS RECEBIDAS (VII) = (V + VI)	0,00	0,00	0,00	0,00

 <p>siconfi Sistema de Informações Contábeis e Fiscais do Setor Público Brasileiro TESOURO NACIONAL</p>	Relatório de Gestão Fiscal
	Prefeitura Municipal de Mossoró - RN (Poder Executivo)
	Orçamentos Fiscal e da Seguridade Social
	CNPJ:
	Exercício: 2016
	Período de referência: 1º quadrimestre

RGF-Anexo 03 | Tabela 3.0 - Demonstrativo das Garantias e Contragarantias de Valores | Padrao

Notas Explicativas	Valores
	30/04/2016
Notas Explicativas	-
Notas Explicativas	-

RGF-Anexo 04 | Tabela 4.0 - Demonstrativo das Operações de Crédito - Estados, DF e Municípios | Padrao

Operações de Crédito	Valor Realizado no Período	
	VALOR REALIZADO	
	No Quadrimestre de Referência	Até o Quadrimestre de Referência (a)
Operações de Crédito	-	-
SUJEITAS AO LIMITE PARA FINS DE CONTRATAÇÃO (I)	0,00	0,00
Mobiliária	0,00	0,00
Interna	0,00	0,00
Externa	0,00	0,00
Contratual	0,00	0,00
Interna	0,00	0,00
Abertura de Crédito	0,00	0,00
Aquisição Financiada de Bens e Arrendamento Mercantil Financeiro	0,00	0,00
Derivadas de PPP	0,00	0,00
Demais Aquisições Financiadas	0,00	0,00
Antecipação de Receita	0,00	0,00
Pela Venda a Termo de Bens e Serviços	0,00	0,00
Demais Antecipações de Receita	0,00	0,00
Assunção Reconhecimento e Confissão de Dívidas (LRF, art. 29, § 1º)	0,00	0,00
Outras Operações de Crédito	0,00	0,00
Externa	0,00	0,00
Abertura de Crédito	0,00	0,00
Aquisição Financiada de Bens e Arrendamento Mercantil Financeiro	0,00	0,00
Outras Operações de Crédito	0,00	0,00
NÃO SUJEITAS AO LIMITE PARA FINS DE CONTRATAÇÃO (II)	0,00	0,00
Parcelamentos de Dívidas	0,00	0,00
De Tributos	0,00	0,00
De Contribuições Sociais	0,00	0,00
Previdenciárias	0,00	0,00
Demais Contribuições Sociais	0,00	0,00
Do FGTS	0,00	0,00
Melhoria da Administração de Receitas e da Gestão Fiscal Financeira e Patrimonial	0,00	0,00
Programa de Iluminação Pública - RELUZ	0,00	0,00
Outras Operações de Crédito Não Sujeitas ao Limite	0,00	0,00

RGF-Anexo 04 | Tabela 4.0 - Demonstrativo das Operações de Crédito - Estados, DF e Municípios | Padrao

Apuração do Cumprimento dos Limites	Apuração do Cumprimento dos Limites	
	VALOR	% SOBRE A RCL
Apuração do Cumprimento dos Limites	-	-
RECEITA CORRENTE LÍQUIDA - RCL	0,00	
OPERAÇÕES VEDADAS	0,00	
Do Período de Referência (III)	0,00	0,00
De Períodos Anteriores ao de Referência	0,00	0,00
TOTAL CONSIDERADO PARA FINS DA APURAÇÃO DO CUMPRIMENTO DO LIMITE (IV) = (Ia + III)	0,00	0,00
Limite Geral Definido por Resolução do Senado Federal para as Operações de Crédito Internas e Externas	0,00	16,00
LIMITE DE ALERTA (inciso III do § 1º do art. 59 da LRF)	0,00	14,40
OPERAÇÕES DE CRÉDITO POR ANTECIPAÇÃO DA RECEITA ORÇAMENTÁRIA	0,00	0,00
Limite Definido por Resolução do Senado Federal para as Operações de Crédito por Antecipação da Receita Orçamentária	0,00	7,00
TOTAL CONSIDERADO PARA CONTRATAÇÃO DE NOVAS OPERAÇÕES DE CRÉDITO (V) = (IV + Iia)	0,00	0,00


RGF-Anexo 04 | Tabela 4.0 - Demonstrativo das Operações de Crédito - Estados, DF e Municípios | Padrao

Notas Explicativas	Valores
	30/04/2016
Notas Explicativas	-
Notas Explicativas	-

RGF-Anexo 06 | Tabela 6.0 - Demonstrativo Simplificado do Relatório de Gestão Fiscal | Padrao

Receita Corrente Líquida	Valor Até o Bimestre/Semestre
	Valor até o Bimestre/Semestre
Receita Corrente Líquida	-
Receita Corrente Líquida	465.095.439,26

RGF-Anexo 06 | Tabela 6.0 - Demonstrativo Simplificado do Relatório de Gestão Fiscal | Padrao

 Sistema de Informações Contábeis e Fiscais do Setor Público Brasileiro TESOUREIRO NACIONAL	Relatório de Gestão Fiscal
	Prefeitura Municipal de Mossoró - RN (Poder Executivo)
	Orçamentos Fiscal e da Seguridade Social
	CNPJ:
	Exercício: 2016
	Período de referência: 1º quadrimestre

Resumo dos Limites	Valor Realizado no Período	
	VALOR	% SOBRE A RCL
Resumo dos Limites	-	-
Despesa com Pessoal	-	-
Despesa com Pessoal	-	-
Despesa Total com Pessoal - DTP	247.025.188,75	53,11
Limite Máximo (incisos I II e III art. 20 da LRF) - <%>	251.151.537,20	54,00
Limite Prudencial (parágrafo único art. 22 da LRF) - <%>	237.198.674,02	51,00
Divida Consolidada	-	-
Divida Consolidada	-	-
Divida Consolidada Líquida	0,00	0,00
Limite Definido por Resolução do Senado Federal	558.114.527,11	120,00
Garantias de Valores	-	-
Garantias de Valores	-	-
Total das Garantias Concedidas	0,00	0,00
Limite Definido por Resolução do Senado Federal	102.320.996,64	22,00
Operações de Crédito	-	-
Operações de Crédito	-	-
Operações de Crédito Internas e Externas	0,00	0,00
Operações de Crédito por Antecipação da Receita	0,00	0,00
Limite Definido pelo Senado Federal para Operações de Crédito Externas e Internas	0,00	16,00
Limite Definido pelo Senado Federal para Operações de Crédito por Antecipação da Receita	0,00	7,00

RGF-Anexo 06 | Tabela 6.0 - Demonstrativo Simplificado do Relatório de Gestão Fiscal | Padrao

Restos a Pagar	Restos a Pagar e Disponibilidade de Caixa	
	INSCRIÇÃO EM RESTOS A PAGAR NÃO PROCESSADOS DO EXERCÍCIO	DISPONIBILIDADE DE CAIXA LÍQUIDA (ANTES DA INSCRIÇÃO EM RESTOS A PAGAR NÃO PROCESSADOS DO EXERCÍCIO)
Restos a Pagar	-	-
Restos a Pagar	-	-
Restos a Pagar	-	-
Valor Total	0,00	0,00

RGF-Anexo 06 | Tabela 6.0 - Demonstrativo Simplificado do Relatório de Gestão Fiscal | Padrao

Notas Explicativas	Valores
Notas Explicativas	30/04/2016
Notas Explicativas	-
Notas Explicativas	-



PREFEITURA MUNICIPAL DE
MOSSORÓ
WWW.PREFEITURADEMOSSORO.COM.BR

EXPEDIENTE

JORNAL OFICIAL DE MOSSORÓ É UMA PUBLICAÇÃO DA PREFEITURA MUNICIPAL DE MOSSORÓ,
INSTITUÍDO PELA LEI Nº 2.378/2007, DE RESPONSABILIDADE DA SECRETARIA DE COMUNICAÇÃO SOCIAL.

FRANCISCO JOSÉ LIMA SILVEIRA JÚNIOR
PREFEITO

LUIZ CARLOS DE MENDONÇA MARTINS
VICE-PREFEITO

MARIA DAS GRAÇAS DOS SANTOS
GERENTE EXECUTIVA DE ATOS E
DOCUMENTAÇÃO OFICIAL

COMISSÃO DO JORNAL OFICIAL DE MOSSORÓ

DIRETOR-GERAL
LUZARIA FIRMINO MACHADO BEZERRA
SECRETARIA MUNICIPAL DE COMUNICAÇÃO SOCIAL

ALYANNE AMALY LOPES ALVES DE FREITAS
GERENTE EXECUTIVO

CACTUS TECNOLOGIA DA INFORMAÇÃO LTDA
DIAGRAMAÇÃO

ENDEREÇO:

PALÁCIO DA RESISTÊNCIA—AVENIDA ALBERTO MARANHÃO, 1751— CENTRO — CEP: 59600-005— FONE: (84)3315.4929
EMAIL: JOM@PREFEITURADEMOSSORO.COM.BR