



PREFEITURA MUNICIPAL DE MOSSORÓ

SECRETARIA MUNICIPAL DA ADMINISTRAÇÃO PORTARIA Nº 1915/2015-SEMAD

A SECRETÁRIA MUNICIPAL DE ADMINISTRAÇÃO, no uso das atribuições legais que lhe confere a Lei Complementar nº 105, de 04/07/2014, e;

CONSIDERANDO, o requerimento firmado pela servidora abaixo identificada, instruído de Certidão de Nascimento, e com fundamento no art. 26 e 27 da Lei Complementar nº 060, de 09/12/2011, e ainda com êgide no art. 23, alínea "j" da Lei Orgânica do Município de Mossoró, com a nova redação dada pelo art. 2º da Emenda nº 008/2008, de 16/04/2008,

RESOLVE:

Art. 1º - CONCEDER o afastamento para gozo da Licença-Maternidade à servidora **ALYNE FERNANDES VIEIRA**, matrícula nº 507240-9, ocupante do cargo de AGENTE COMUNITÁRIO DE SAÚDE, lotada UBS Conchita da Escossia Ciarlini, pelo período de 180 (cento e oitenta) dias, com vigência de 12/09/2015 a 10/03/2016, ficando autorizado o pagamento do Salário-Maternidade à referida servidora, durante o período de gozo de sua licença.

Art. 2º - Esta Portaria entra em vigor na data de sua publicação, retroagindo seus efeitos legais a data de vigência desta.

PUBLIQUE-SE E CUMPRA-SE.

Secretaria de Administração, em Mossoró-RN, 23 de setembro de 2015.

Sirleyde Dias de Almeida

Secretária

Publicado por:
FRANCISCA SONARIA BARBOSA DE MEDEIROS
Código Identificador: 7461137A

SECRETARIA MUNICIPAL DA ADMINISTRAÇÃO PORTARIA Nº 1917/2015-SEMAD

A SECRETÁRIA MUNICIPAL DE ADMINISTRAÇÃO, no uso das atribuições legais que lhe confere a Lei Complementar nº 105, de 04/07/2014, e;

CONSIDERANDO, o requerimento firmado pela servidora abaixo identificada, instruído de Certidão de Nascimento, e com fundamento no art. 26 e 27 da Lei Complementar nº 060, de 09/12/2011, e ainda com êgide no art. 23, alínea "j" da Lei Orgânica do Município de Mossoró, com a nova redação dada pelo art. 2º da Emenda nº 008/2008, de 16/04/2008,

RESOLVE:

Art. 1º - CONCEDER o afastamento para gozo da Licença-Maternidade à servidora **CAMILA CARLOS LEONARDO NOGUEIRA**, matrícula nº 129879-1, ocupante do cargo de MÉDICA, lotada UBS Dr. Antonio Camilo, pelo período de 180 (cento e oitenta) dias, com vigência de 16/09/2015 a 14/03/2016, ficando autorizado o pagamento do Salário-Maternidade à referida servidora, durante o período de gozo de sua licença.

Art. 2º - Esta Portaria entra em vigor na data de sua publicação, retroagindo seus efeitos legais a data de vigência desta.

PUBLIQUE-SE E CUMPRA-SE.

Secretaria de Administração, em Mossoró-RN, 23 de setembro de 2015.

Sirleyde Dias de Almeida

Secretária

Publicado por:
FRANCISCA SONARIA BARBOSA DE MEDEIROS
Código Identificador: 4B8168C8

SECRETARIA MUNICIPAL DA ADMINISTRAÇÃO PORTARIA Nº 1921/2015-SEMAD

A SECRETÁRIA MUNICIPAL DE ADMINISTRAÇÃO, no uso das atribuições legais que lhe confere a Lei Complementar nº 105, de 04/07/2014, e;

CONSIDERANDO, o exposto no memorando nº 434/2015-SMS/GS da Secretaria Municipal da Educação e Encaminhamento nº 576/2015 - da Secretaria Municipal de Saúde, e com embasamento legal no art. 42, I, da Lei Complementar nº. 29, de 16/12/2008 (Estatuto do servidor público),

RESOLVE:

Art. 1º - AUTORIZAR, no interesse da Administração Pública, a remoção do servidor **FRANCISCO FRANCO MATIAS DE SOUSA**, Auxiliar de Serviços Gerais, matrícula no 8914-1, da Secretaria Municipal da Educação para a Secretaria Municipal da Saúde.

Art. 2º - Esta Portaria entra em vigor na data de sua publicação, revogadas as disposições em contrário.

PUBLIQUE-SE E CUMPRA-SE.

Secretaria de Administração, em Mossoró-RN, 25 de setembro de 2015.

Sirleyde Dias de Almeida

Secretária

Publicado por:
FRANCISCA SONARIA BARBOSA DE MEDEIROS
Código Identificador: 4A87B8BA

SECRETARIA MUNICIPAL DA ADMINISTRAÇÃO PORTARIA Nº 1922/2015-SEMAD

A SECRETÁRIA MUNICIPAL DE ADMINISTRAÇÃO, no uso das atribuições legais que lhe confere a Lei Complementar nº 105, de 04/07/2014, e;

CONSIDERANDO, o exposto no Memorando nº 446/2015 da Secretaria da Infraestrutura e Habitação e Declaração da Secretaria de Agricultura e Recursos Hídricos, e com embasamento legal no art. 42, I, da Lei Complementar nº. 29, de 16/12/2008 (Estatuto do servidor público),

RESOLVE:

Art. 1º - AUTORIZAR, no interesse da Administração Pública, a remoção da servidora **LINDSAY WAGNER LOPES DE OLIVEIRA**, Auxiliar de Serviços Gerais, matrícula no 9688-1, da Secretaria de Infraestrutura e Habitação para a Secretaria Municipal da Agricultura e dos Recursos Hídricos.

Art. 2º - Esta Portaria entra em vigor na data de sua publicação, revogadas as disposições em contrário.

PUBLIQUE-SE E CUMPRA-SE.

Secretaria de Administração, em Mossoró-RN, 25 de setembro de 2015.

Sirleyde Dias de Almeida

Secretária

Publicado por:
FRANCISCA SONARIA BARBOSA DE MEDEIROS
Código Identificador: 71CF1181

COMISSÃO PERMANENTE DE LICITAÇÃO II ADITIVO 003 (PRAZO) REFERENTE À CONCORRÊNCIA N.º 005/2011 – GES

Objeto Contratação de prestadores de serviços assistenciais de saúde ambulatorial e hospitalar e ou/ de apoio diagnóstico terapêutico, integrantes da rede privada de serviços de saúde, credenciada pelo SUS, localizada geograficamente no âmbito do município de Mossoró/RN, para atender aos usuários do Sistema Único de Saúde – SUS.

VIGÊNCIA: 12 (doze) meses.

PERÍODO: 15/06/2015 à 15/06/2016.

DATA DA ASSINATURA: 15.06.2015

EMPRESA: MAMA CLINIC LTDA

ASSINA PELA CONTRATADO: EPAMINONDAS DE MEDEIROS JÁCOME

ASSINA PELA CONTRATANTE: FRANCISCO JOSÉ LIMA SILVEIRA JÚNIOR (PREFEITO)

Publicado por:
MARIA EUDA MEDEIROS DA SILVA RÉGO
Código Identificador: 61260E40

COMISSÃO PERMANENTE DE LICITAÇÃO II ADITIVO 003 (PRAZO) REFERENTE À CONCORRÊNCIA N.º 005/2011 – GES PROCESSO Nº 541/2011 - AO CONTRATO FIRMADO EM 15/06/2012

Objeto Contratação de prestadores de serviços assistenciais de saúde ambulatorial e hospitalar e ou/ de apoio diagnóstico terapêutico, integrantes da rede privada de serviços de saúde, credenciada pelo SUS, localizada geograficamente no âmbito do município de Mossoró/RN, para atender aos usuários do Sistema Único de Saúde – SUS.

VIGÊNCIA: 12 (doze) meses.

PERÍODO: 15/06/2015 à 15/06/2016.

DATA DA ASSINATURA: 15.06.2015

EMPRESA: MAMA CLINIC LTDA

ASSINA PELA CONTRATADO: EPAMINONDAS DE MEDEIROS JÁCOME

ASSINA PELA CONTRATANTE: FRANCISCO JOSÉ LIMA SILVEIRA JÚNIOR (PREFEITO)

Publicado por:
FRANCISCO CANINDÉ DA SILVA
Código Identificador: 5F750340

COMISSÃO PERMANENTE DE LICITAÇÃO II

EXTRATO

Aditivo Nº 06 de Prazo. Referente à Tomada de Preço Nº 18/2013– SMED.

Contrato Nº 340/2014, Firmado em 24/02/2014.

Objeto: Reforma e ampliação da Escola Municipal Nono Rosado, localizada na Alameda das Imburanas - Ulrick Graff - Mossoró/RN.

Prazo vigência:06 (seis) meses.

Período: 24/07/2015 À 24/01/2016

Data da assinatura: 10/07/2015.

Contratada: R R Construções e Serviços Ltda.

Assina pela contratada: Sergio Ricardo Nogueira (Sócio)

Assina pela contratante: Francisco José Lima Silveira Júnior (Prefeito).

Publicado por:
FRANCISCO CANINDÉ DA SILVA
Código Identificador: 3FF4D8D9

COMISSÃO PERMANENTE DE LICITAÇÃO II Processo: 283/2015 - Inexigibilidade de Licitação Nº 62/2015 – Órgão: SEC/ Prefeitura Municipal de Mossoró.

Objeto: Contratação do(a) Sr(a). Igor Fernandes da Silva, nome artístico IGOR FORTUNATO, CPF: 102.477.704-93, PIS/PASEP/NIT nº: 1.194.477.704-93, residente a rua Crokatt de Sá, 280 – Bom Jardim – Mossoró/RN, que irá se apresentar no Corredor Cultural, no dia 18 de setembro do corrente ano, recebendo R\$ 480,00 (Quatrocentos e oitenta reais) por sua apresentação

Art.25, inciso III, da Lei Federal nº 8.666/93.

Assina Pela Contratante: Francisco José Lima Silveira Júnior (Prefeito)

Mossoró-RN. 03 de setembro de 2015

Publicado por:
FRANCISCO CANINDÉ DA SILVA
Código Identificador: 72CF3042

COMISSÃO PERMANENTE DE LICITAÇÃO II Processo: 284/2015 - Inexigibilidade de Licitação Nº 63/2015 – Órgão: SEC/ Prefeitura Municipal de Mossoró.

Objeto: Contratação do(a) Sr(a). Israel Juliano Ulisses Bezerra, nome artístico JULIANO ULISSES E BANDA, CPF: 071.191.264-58, PIS/PASEP/NIT nº: 16068036255-02, residente a rua Pedro Álvares Cabral, 90 – Aeroporto – Mossoró/RN, que irá se apresentar no Corredor Cultural, no dia 18 de setembro do corrente ano, recebendo R\$ 717,00 (Setecentos e dezessete reais) por sua apresentação.

Art.25, inciso III, da Lei Federal nº 8.666/93.

Assina Pela Contratante: Francisco José Lima Silveira Júnior (Prefeito)

Mossoró-RN. 03 de setembro de 2015

Publicado por:
FRANCISCO CANINDÉ DA SILVA
Código Identificador: 62DC7DDC

COMISSÃO PERMANENTE DE LICITAÇÃO II Processo: 285/2015 - Inexigibilidade de Licitação Nº 64/2015 – Órgão: SEC/ Prefeitura Municipal de Mossoró.

Objeto: Contratação do(a) Sr(a). Abraão Sifronio Neto, nome artístico ABRAAO NETO, CPF: 480.842.474-68, PIS/PASEP/NIT nº: 122.96.149.822, residente a Rua Dom Elder Camara,2020– Belo Horizonte – Mossoró/RN, que irá se apresentar no Corredor Cultural, no dia 19 de setembro do corrente ano, recebendo R\$ 480,00 (Quatrocentos e oitenta reais) por sua apresentação.

Art.25, inciso III, da Lei Federal nº 8.666/93.

Assina Pela Contratante: Francisco José Lima Silveira Júnior (Prefeito)

Mossoró-RN. 03 de setembro de 2015

Publicado por:
FRANCISCO CANINDÉ DA SILVA
Código Identificador: 73E3D3BA

COMISSÃO PERMANENTE DE LICITAÇÃO II Processo: 286/2015 - Inexigibilidade de Licitação Nº 65/2015 – Órgão: SEC/ Prefeitura Municipal de Mossoró.

Objeto: Contratação do(a) Sr(a). Marcelo de Oliveira Silva, nome artístico BALADA SERTANEJA, CPF: 023.348.844-80, PIS/PASEP/NIT nº: 12695149648, residente a rua André Pedro Fernandes, 84 – Vingt Rosado – Mossoró/RN, que irá se apresentar no Corredor Cultural, no dia 19 de setembro do corrente ano, recebendo R\$ 717,00 (Setecentos e dezessete reais) por sua apresentação.

Art.25, inciso III, da Lei Federal nº 8.666/93.

Assina Pela Contratante: Francisco José Lima Silveira Júnior (Prefeito) Mossoró-RN. 03 de setembro de 2015

Publicado por:
FRANCISCO CANINDÉ DA SILVA
Código Identificador: 6B895BF8

**COMISSÃO PERMANENTE DE LICITAÇÃO II
EXTRATO***

Aditivo Nº 07 de Prazo. Referente à Convite Nº 177/2013 – SMDS.

Contrato Nº 153/2013, Firmado em 19/07/2013.

Objeto: Recuperação e Manutenção da estrutura física de Prédios; alvenaria, portas e janelas, portões, grades, pintura, cobertura, calçada, muro, bem como execução de reparos, consertos e manutenção nas instalações elétrica e hidráulica e etc., das unidades de assistência social e sede da Secretaria do Desenvolvimento Social e Juventude, de acordo com eventual necessidade.

Prazo vigência: 03 (três) meses.

Período: 19/05/2015 à 19/08/2015.

Data da assinatura: 18/05/2015.

Contratada: A. R. Lopes- Me.

Assina pela contratada: Alberto Roberto Lopes (Sócio)

Assina pela contratante: Francisco José Lima Silveira Júnior (Prefeito).

"Onde se lê" Período: 19/05/2015 à 19/08/2016 "leia-se" Período: 19/05/2015 à 19/08/2015.

MATERIAL PUBLICADO COM ERRO NO JOM DO DIA: 25 de setembro de 2015. Pag. 07. Ano: VII- nº 323.

*Republicado por erro de material.

Publicado por:
FRANCISCO CANINDÉ DA SILVA
Código Identificador: 63292967

**COMISSÃO PERMANENTE DE LICITAÇÃO II
Processo: 287/2015 - Inexigibilidade de Licitação Nº 66/2015 – Órgão: SEC/ Prefeitura Municipal de Mossoró.**

Objeto: Objeto: Contratação do(a) Sr(a). Igor Fernandes da Silva, nome artístico IGOR FORTUNATO, CPF: 102.477.704-93, PIS/PASEP/NIT nº: 1.194.477.704-93, residente a rua Crokatt de Sá, 280 – Bom Jardim – Mossoró/RN, que irá se apresentar no Corredor Cultural, no dia 18 de setembro do corrente ano, recebendo R\$ 480,00 (Quatrocentos e oitenta reais) por sua apresentação.

Art.25, inciso III, da Lei Federal nº 8.666/93.

Assina Pela Contratante: Francisco José Lima Silveira Júnior (Prefeito)

Mossoró-RN. 03 de setembro de 2015

Publicado por:
FRANCISCO CANINDÉ DA SILVA
Código Identificador: 50884C15

**SECRETARIA MUNICIPAL DA FAZENDA
PORTARIA Nº 18 DE 29 DE SETEMBRO DE 2015.**

Fixa o horário de atendimento ao público externo no âmbito da Secretaria Municipal da Fazenda.

O SECRETÁRIO MUNICIPAL DA FAZENDA, no uso das atribuições que lhe confere o art. 43, inciso X, da Lei Complementar Municipal nº 105, de 04 de julho de 2014;

CONSIDERANDO a necessidade de se fixar, no âmbito da Secretaria Municipal da Fazenda, o horário de atendimento ao público externo;

CONSIDERANDO, também, a necessidade de se deixar reservado, respeitada a duração da jornada de trabalho dos servidores, um horário em que possam os mesmos realizar precipuamente atividades de cunho interno,

RESOLVE:

Art. 1º O horário de funcionamento da Secretaria Municipal da Fazenda é das 7h (sete horas) às 17h (dezesete horas).

Parágrafo único. O horário de atendimento ao público externo é de 7h (sete horas) às 13h (treze horas).

Art. 3º Esta Portaria entra em vigor na data de sua publicação.

Mossoró, em 29 de setembro de 2015.

JERÔNIMO ROSADO DE SOUSA NETO

SECRETÁRIO MUNICIPAL DA FAZENDA

Publicado por:
BRENO CÉZAR COSTA LEITE
Código Identificador: 71271F12

**PREVI - INSTITUTO MUNICIPAL DE PREVIDÊNCIA SOCIAL DOS SERVIDORES DE MOSSORÓ
PORTARIA Nº 172/2015 – GP/PREVI**

O Presidente do Instituto Municipal de Previdência Social de Mossoró – PREVI, no uso das atribuições que lhe são conferidas pelo art. 75, inciso I e VII, da Lei Complementar nº 060/2011, de 09 de dezembro de 2011,

RESOLVE:

Art. 1º CONCEDER, nos termos do art. 3º, da Emenda Constitucional nº 047/2005 c/c art. 7º da Emenda Constitucional 41/2003 c/c art. 89 da Lei Complementar nº 060, de 09 de dezembro de 2011, a Maria de Fatima Melo, matrícula 3226-5, ocupante do cargo de Agente Administrativo, lotada na Secretaria Municipal da Fazenda, portadora da cédula de identidade nº 496.451, inscrita no CPF nº 260.704.054-04, benefício de APOSENTADORIA POR IDADE E TEMPO DE CONTRIBUIÇÃO no valor de R\$ 1.898,28 (um mil, oitocentos e noventa e oito reais e vinte e oito centavos), assim discriminados:

- Vencimento base (art. 50 e anexos da Lei Complementar Municipal nº 03/2013 – Ref. 30 dias): R\$ 1.318,56 (um mil, trezentos e dezoito reais e cinquenta e seis centavos);
- Adicional Tempo de Serviço (art. 72 Lei Complementar Municipal nº 29/08 – Ref. 33 anos/33%): R\$ 435,12 (quatrocentos e trinta e cinco reais e doze centavos);
- Gratificação (VPNI, art. 7º, inciso XXIII c/c art. 39, § 1º, da Constituição Federal de 1988): R\$ 144,60 (cento e quarenta e quatro reais e sessenta centavos);
- Valor do Benefício: R\$ 1.898,28 (um mil, oitocentos e noventa e oito reais e vinte e oito centavos).

Art. 2º Esta portaria entra em vigor na data de sua publicação.

Publique-se e cumpra-se.

Mossoró-RN, 31 de agosto de 2015.

Renato Fernandes da Silva

Presidente do PREVI-Mossoró

Publicado por:
GUSTAVO FERNANDES QUIXADÁ
Código Identificador: 664CA569

ESTADO DO RIO GRANDE DO NORTE
PREFEITURA MUNICIPAL DE MOSSORÓ



PREFEITURA MUNICIPAL DE MOSSORÓ
Demonstrativo da Despesa com Pessoal

Sistema Orçamentário, Financeiro e Contábil

Exercício: 2015 - Pág.: 1/1

Bimestre: JULHO-AGOSTO/2015

LRF, art 55, inciso I, alínea "a" - Anexo XV


Despesas Com Pessoal	Despesas Liquidadas (últimos 12 meses)	
	Liquidadas	Inscritas em Restos a pagar não processados
Despesa Bruta Com Pessoal (I)	257.584.348,97	5.489.533,75
Pessoal Ativo	253.322.322,37	5.489.533,75
Pessoal Inativo e Pensionistas	4.262.026,60	0,00
Outras Despesas de Pessoal decorrentes de contratos de terceirização (§1º do art. 18 da LRF)	0,00	0,00
Despesas Não Computadas (§1º do art. 19 da LRF) (II)	20.334.551,00	0,00
Indenizações por Demissão e Incentivos à Demissão Voluntária	976.838,95	0,00
Decorrentes de Decisão Judicial	1.713.007,46	0,00
Despesas de Exercícios Anteriores	3.900,00	0,00
Inativos e Pensionistas com Recursos Vinculados	4.262.026,60	0,00
IRRF	13.378.777,99	0,00
Total da Despesa com Pessoal para fins de Apuração do Limite - TDP (III) = (I - II)	237.249.797,97	5.489.533,75
Receita Corrente Líquida - RLC (IV)	467.033.341,44	
% do Total da Despesa com Pessoal para fins de Apuração do Limite - TDP sobre a RCL = (III/IV) * 100	51,97	
Limite Máximo (incisos I, II e III do art. 20 da LRF - 54,00%)	252.198.004,38	
Limite Prudencial (parágrafo único do art. 22 da LRF - 51,00%)	238.187.004,13	
Limite de Alerta (0,90 x Limite Máximo - (inciso do parágrafo1º do art. 59 da LRF))	226.978.203,94	

ALEXANDRE ALMEIDA DE OLIVEIRA
CONTADOR - CRC/RN 7978

JERÔNIMO ROSADO DE SOUSA NETO
SECRETÁRIO MUNICIPAL DA FAZENDA

FRANCISCO JOSÉ LIMA SILVEIRA JUNIOR
PREFEITO

**ESTADO DO RIO GRANDE DO NORTE
PREFEITURA MUNICIPAL DE MOSSORÓ**

 Sistema de Informações Contábeis e Fiscais do Setor Público Brasileiro TESOURO NACIONAL	Relatório de Gestão Fiscal
	Prefeitura Municipal de Mossoró - RN (Poder Executivo)
	Orçamentos Fiscal e da Seguridade Social
	CNPJ:
	Exercício: 2015
	Período de referência: 2º quadrimestre

RGF-Anexo 01 | Tabela 1.0 - Demonstrativo da Despesa com Pessoal | Padrao


Despesa com Pessoal	Despesa Executada com Pessoal	
	Despesas Executadas - Últimos 12 Meses	
	LIQUIDADAS (a)	INSCRITAS EM RESTOS A PAGAR NÃO PROCESSADOS (b)
Despesa com Pessoal (Últimos 12 Meses)	-	-
DESPEZA BRUTA COM PESSOAL (I)	257.584.348,97	5.489.533,75
Pessoal Ativo	253.322.322,37	5.489.533,75
Pessoal Inativo e Pensionistas	4.262.026,60	0,00
Outras Despesas de Pessoal decorrentes de Contratos de Terceirização (§ 1º do art. 18 da LRF)	0,00	0,00
DESPESAS NÃO COMPUTADAS (§ 1º do art. 19 da LRF) (II)	6.955.773,01	0,00
Indenizações por Demissão e Incentivos à Demissão Voluntária	976.838,95	0,00
Decorrentes de Decisão Judicial de Período Anterior ao da Apuração	1.713.007,46	0,00
Despesas de Exercícios Anteriores de Período Anterior ao da Apuração	3.900,00	0,00
Inativos e Pensionistas com Recursos Vinculados	4.262.026,60	0,00
DESPEZA LÍQUIDA COM PESSOAL (III) = (I - II)	250.628.575,96	5.489.533,75

RGF-Anexo 01 | Tabela 1.0 - Demonstrativo da Despesa com Pessoal | Padrao

DTP e Apuração do Cumprimento do Limite Legal	DTP e Apuração do Cumprimento do Limite Legal	
	Valor	% sobre a RCL
DTP e Apuração do Cumprimento do Limite Legal	-	-
RECEITA CORRENTE LÍQUIDA - RCL (IV)	480.412.119,43	
DESPEZA TOTAL COM PESSOAL - DTP (V) = (III a + III b)	256.118.109,71	53,31
LIMITE MÁXIMO (VI) (incisos I, II e III, art. 20 da LRF)	259.422.544,49	54,00
LIMITE PRUDENCIAL (VII) = (0,95 x VI) (parágrafo único do art. 22 da LRF)	246.451.417,27	51,30
LIMITE DE ALERTA (VIII) = (0,90 x VI) (inciso II do §1º do art. 59 da LRF)	233.480.290,04	48,60


RGF-Anexo 01 | Tabela 1.0 - Demonstrativo da Despesa com Pessoal | Padrao

Notas Explicativas	Valores	
	31/08/2015	
Notas Explicativas	-	
Notas Explicativas	-	

 <p>siconfi Sistema de Informações Contábeis e Fiscais do Setor Público Brasileiro TESOURO NACIONAL</p>	Relatório de Gestão Fiscal
	Prefeitura Municipal de Mossoró - RN (Poder Executivo)
	Orçamentos Fiscal e da Seguridade Social
	CNPJ:
	Exercício: 2015
	Período de referência: 2º quadrimestre

RGF-Anexo 01 | Tabela 1.2 - Trajetória de Retorno ao Limite da Despesa Total com Pessoal | Padrao

Trajetória de Retorno ao Limite da Despesa Total com Pessoal	Apuração da Trajetória de Retorno ao Limite da DTP										
	Exercício em que Excedeu o Limite			Exercício do Primeiro Período Seguinte			Exercício do Segundo Período Seguinte				
	No Quadrimestre/Semestre			Primeiro Período Seguinte			Segundo Período Seguinte				
	Limite Máximo (a)	% DTP (b)	% Excedente (c) = (b-a)	Redutor Mínimo de 1/3 do Excedente (d) = (1/3*c)	Limite (e) = (b-d)	% DTP (f)	Redutor Residual (g) = (f-a)	Limite (h) = (a)	% DTP (i)		
Trajetória de Retorno ao Limite da Despesa Total com Pessoal	-	-	-	-	-	-	-	-	-	-	
Percentual Trajetória de Retorno ao Limite da Despesa Total com Pessoal	54,00	53,31	-0,69	-0,23	53,54	53,31	-0,69	54,00	53,31		

 <p>siconfi Sistema de Informações Contábeis e Fiscais do Setor Público Brasileiro TESOURO NACIONAL</p>	Relatório de Gestão Fiscal
	Prefeitura Municipal de Mossoró - RN (Poder Executivo)
	Orçamentos Fiscal e da Seguridade Social
	CNPJ:
	Exercício: 2015
	Período de referência: 2º quadrimestre

RGF-Anexo 01 | Tabela 1.2 - Trajetória de Retorno ao Limite da Despesa Total com Pessoal | Padrao


Notas Explicativas	Valores
	31/08/2015
Notas Explicativas	-
Identificação do Quadrimestre em que Excedeu o Limite e dos Períodos de Retorno	
Notas Explicativas	

RGF-Anexo 01 | Tabela 1.2 - Trajetória de Retorno ao Limite da Despesa Total com Pessoal | Padrao

Notas Explicativas	Valores
	31/08/2015
Notas Explicativas	-
Identificação do Quadrimestre em que Excedeu o Limite e dos Períodos de Retorno	
Notas Explicativas	

RGF-Anexo 01 | Tabela 1.4 - Demonstrativo da Despesa com Pessoal - Ente Consorciado | Padrao

Notas Explicativas	Valores
	31/08/2015
Notas Explicativas	-
Notas Explicativas	

 <p>siconfi Sistema de Informações Contábeis e Fiscais do Setor Público Brasileiro TESOURO NACIONAL</p>	Relatório de Gestão Fiscal
	Prefeitura Municipal de Mossoró - RN (Poder Executivo)
	Orçamentos Fiscal e da Seguridade Social
	CNPJ:
	Exercício: 2015
	Período de referência: 2º quadrimestre

RGF-Anexo 02 | Tabela 2.0 - Demonstrativo da Dívida Consolidada Líquida - Estados, DF e Municípios | Padrao

Tabela 2.0 - Demonstrativo da Dívida Consolidada Líquida	Cálculo da Dívida Consolidada Líquida			
	SALDO DO EXERCÍCIO ANTERIOR	SALDO DO EXERCÍCIO DE 2015		
		Até o 1º Quadrimestre	Até o 2º Quadrimestre	Até o 3º Quadrimestre
Dívida Consolidada	-	-	-	-
DÍVIDA CONSOLIDADA - DC (I)	158.965.268,34	155.844.045,40	152.697.952,84	0,00
Dívida Mobiliária	0,00	0,00	0,00	
Dívida Contratual	134.437.412,60	131.316.189,66	128.170.097,10	
Interna	134.437.412,60	131.316.189,66	128.170.097,10	
Externa	0,00	0,00	0,00	
Precatórios Posteriores a 05/05/2000 Vencidos e Não Pagos	0,00	0,00	0,00	
Outras Dívidas	24.527.855,74	24.527.855,74	24.527.855,74	
DEDUÇÕES (II)	65.689.838,25	27.925.893,54	31.946.203,78	0,00
Disponibilidade de Caixa Bruta	65.689.838,25	27.925.893,54	31.946.203,78	
Demais Haveres Financeiros	0,00	0,00	0,00	
(-) Restos a Pagar Processados (Exceto Precatórios)	0,00	0,00	0,00	
DÍVIDA CONSOLIDADA LÍQUIDA (DCL) (III) = (I - II)	93.275.430,09	127.918.151,86	120.751.749,06	0,00
RECEITA CORRENTE LÍQUIDA - RCL	479.888.687,76	474.235.082,46	480.412.119,43	0,00
% da DC sobre a RCL (I/RCL)	33,13	32,86	31,78	
% da DCL sobre a RCL (III/RCL)	19,44	26,97	25,14	
LIMITE DEFINIDO POR RESOLUÇÃO DO SENADO FEDERAL				
LIMITE DE ALERTA (inciso III do § 1º do art. 59 da LRF)				
Detalhamento da Dívida Contratual	-	-	-	-
DÍVIDA CONTRATUAL (IV = V + VI + VII + VIII)	158.965.268,34	155.844.045,40	152.697.952,84	
DÍVIDA DE PPP (V)	0,00	0,00	0,00	
PARCELAMENTO DE DÍVIDAS (VI)	113.355.551,41	111.871.770,24	109.219.032,97	
De Tributos	0,00	0,00	0,00	
De Contribuições Sociais	105.165.292,90	103.911.681,40	101.492.817,06	
Previdenciárias	96.182.776,20	95.081.946,56	94.323.477,24	
Demais Contribuições Sociais	8.982.516,70	8.829.734,84	7.169.339,82	
De FGTS	8.190.258,51	7.960.088,84	7.726.215,91	
Com Instituição Não Financeira	0,00	0,00	0,00	
DÍVIDA COM INSTITUIÇÃO FINANCEIRA (VII)	17.666.347,96	17.176.601,49	16.683.246,20	
Interna	17.666.347,96	17.176.601,49	16.683.246,20	
Externa	0,00	0,00	0,00	
DEMAIS DÍVIDAS CONTRATUAIS (VIII)	27.943.368,97	26.795.673,67	26.795.673,67	
Outros Valores Não Integrantes da DC	-	-	-	-
Precatórios Anteriores a 05/05/2000	0,00	0,00	0,00	
Precatórios Posteriores a 05/05/2000	0,00	0,00	0,00	
Insuficiência Financeira	0,00	0,00	0,00	
Depósitos	0,00	0,00	0,00	
RP Não-Processados de Exercícios Anteriores	0,00	0,00	0,00	
Antecipações de Receita Orçamentária - ARO	0,00	0,00	0,00	
Dívida Consolidada Previdenciária	-	-	-	-
DÍVIDA CONSOLIDADA PREVIDENCIÁRIA (IX)	0,00	0,00	0,00	0,00




 <p>siconfi Sistema de Informações Contábeis e Fiscais do Setor Público Brasileiro TESOURO NACIONAL</p>	Relatório de Gestão Fiscal
	Prefeitura Municipal de Mossoró - RN (Poder Executivo)
	Orçamentos Fiscal e da Seguridade Social
	CNPJ:
	Exercício: 2015
Período de referência: 2º quadrimestre	

Tabela 2.0 - Demonstrativo da Dívida Consolidada Líquida	Cálculo da Dívida Consolidada Líquida			
	SALDO DO EXERCÍCIO ANTERIOR	SALDO DO EXERCÍCIO DE 2015		
		Até o 1º Quadrimestre	Até o 2º Quadrimestre	Até o 3º Quadrimestre
Passivo Atuarial	0,00	0,00	0,00	
Demais Dívidas	0,00	0,00	0,00	
DEDUÇÕES (X)	0,00	0,00	0,00	
Disponibilidade de Caixa Bruta	0,00	0,00	0,00	
Investimentos	0,00	0,00	0,00	
Demais Haveres Financeiros	0,00	0,00	0,00	
(-) Restos a Pagar Processados	0,00	0,00	0,00	
Obrigações Não Integrantes da Dívida Consolidada	0,00	0,00	0,00	
DÍVIDA CONSOLIDADA LÍQUIDA PREVIDENCIÁRIA (XI) = (IX - X)	0,00	0,00	0,00	0,00

 <p>siconfi Sistema de Informações Contábeis e Fiscais do Setor Público Brasileiro TESOURO NACIONAL</p>	Relatório de Gestão Fiscal
	Prefeitura Municipal de Mossoró - RN (Poder Executivo)
	Orçamentos Fiscal e da Seguridade Social
	CNPJ:
	Exercício: 2015
	Período de referência: 2º quadrimestre


RGF-Anexo 02 | Tabela 2.0 - Demonstrativo da Dívida Consolidada Líquida - Estados, DF e Municípios | Padrao

Notas Explicativas	Valores
	31/08/2015
Notas Explicativas	-
Notas Explicativas	-

 <p>siconfi Sistema de Informações Contábeis e Fiscais do Setor Público Brasileiro TESOURO NACIONAL</p>	Relatório de Gestão Fiscal
	Prefeitura Municipal de Mossoró - RN (Poder Executivo)
	Orçamentos Fiscal e da Seguridade Social
	CNPJ:
	Exercício: 2015
Período de referência: 2º quadrimestre	

RGF-Anexo 02 | Tabela 2.1 - Trajetória de Retorno ao Limite da Dívida Consolidada Líquida - Estados, DF e Municípios | Padrao

Tabela 2.1 - Trajetória de Retorno ao Limite da Dívida Consolidada Líquida	Trajetória de Retorno ao Limite da Dívida Consolidada Líquida										
	Exercício em que Excedeu o Limite			Exercício do primeiro período seguinte			Exercício do segundo período seguinte			Exercício do terceiro período seguinte	
	Quadrimestre em que Excedeu o Limite			Primeiro período seguinte			Segundo período seguinte			Terceiro período seguinte	
	Limite Máximo (a)	% DCL (b)	% Excedente (c) = (b-a)	Redutor mínimo de 25% do Excedente (d) = (0,25*c)	Limite (e) = (b-d)	% DCL (f)	Redutor Residual (g) = (f-a)	Limite (h) = (e)	% DCL (i)	Redutor Residual (j) = (i-a)	Limite (k) = (a)
Trajetória de Retorno ao Limite da Dívida Consolidada Líquida	-	-	-	-	-	-	-	-	-	-	-
Valores Percentuais											

 Sistema de Informações Contábeis e Fiscais do Setor Público Brasileiro TESOURO NACIONAL	Relatório de Gestão Fiscal
	Prefeitura Municipal de Mossoró - RN (Poder Executivo)
	Orçamentos Fiscal e da Seguridade Social
	CNPJ:
	Exercício: 2015
	Período de referência: 2º quadrimestre

RGF-Anexo 02 | Tabela 2.1 - Trajetória de Retorno ao Limite da Dívida Consolidada Líquida - Estados, DF e Municípios | Padrão

Notas Explicativas	Valores
	31/08/2015
Notas Explicativas	-
Identificação do Quadrimestre em que Excedeu o Limite e dos Períodos de Retorno	

RGF-Anexo 02 | Tabela 2.2 - Trajetória de Ajuste da Dívida Consolidada Líquida em cada Exercício Financeiro - Estados, DF e Municípios | Padrão

Tabela 2.2 - Trajetória de Ajuste da Dívida Consolidada Líquida em cada Exercício Financeiro	Tabela 2.2 - Trajetória de Ajuste da Dívida Consolidada Líquida em cada Exercício Financeiro
	Trajetória de Ajuste da Dívida Consolidada Líquida em cada Exercício Financeiro % da DCL sobre a RCL
2001 - 3º Quadrimestre	-
DCL	
Excedente	
Redutor	
% Limite de Endividamento	
2002 - Quadrimestre	-
1º	
2º	
3º	
% Limite de Endividamento	
2003 - Quadrimestre	-
1º	
2º	
3º	
% Limite de Endividamento	
2004 - Quadrimestre	-
1º	
2º	
3º	
% Limite de Endividamento	
2005 - Quadrimestre	-
1º	
2º	
3º	
% Limite de Endividamento	
2006 - Quadrimestre	-
1º	
2º	
3º	
% Limite de Endividamento	
2007 - Quadrimestre	-
1º	
2º	
3º	
% Limite de Endividamento	
2008 - Quadrimestre	-
1º	
2º	
3º	
% Limite de Endividamento	
2009 - Quadrimestre	-
1º	
2º	
3º	
% Limite de Endividamento	
2010 - Quadrimestre	-
1º	
2º	
3º	
% Limite de Endividamento	
2011 - Quadrimestre	-
1º	
2º	
3º	
% Limite de Endividamento	
2012 - Quadrimestre	-
1º	
2º	
3º	
% Limite de Endividamento	
2013 - Quadrimestre	-
1º	
2º	
3º	
% Limite de Endividamento	



 <p>Sistema de Informações Contábeis e Fiscais do Setor Público Brasileiro TESOURO NACIONAL</p>	Relatório de Gestão Fiscal
	Prefeitura Municipal de Mossoró - RN (Poder Executivo)
	Orçamentos Fiscal e da Seguridade Social
	CNPJ:
	Exercício: 2015
	Período de referência: 2º quadrimestre

Tabela 2.2 - Trajetória de Ajuste da Dívida Consolidada Líquida em cada Exercício Financeiro	Tabela 2.2 - Trajetória de Ajuste da Dívida Consolidada Líquida em cada Exercício Financeiro
	Trajetória de Ajuste da Dívida Consolidada Líquida em cada Exercício Financeiro % da DCL sobre a RCL
2014 - Quadrimestre	
1º	-
2º	
3º	
% Limite de Endividamento	
2015 - Quadrimestre	
1º	-
2º	
3º	
% Limite de Endividamento	
2016 - Quadrimestre	
1º	-
2º	
3º	
% Limite de Endividamento	


RGF-Anexo 02 | Tabela 2.2 - Trajetória de Ajuste da Dívida Consolidada Líquida em cada Exercício Financeiro - Estados, DF e Municípios | Padrão

Notas Explicativas	Valores
	31/08/2015
Notas Explicativas	-
Notas Explicativas	

 <p>siconfi Sistema de Informações Contábeis e Fiscais do Setor Público Brasileiro TESOURO NACIONAL</p>	Relatório de Gestão Fiscal
	Prefeitura Municipal de Mossoró - RN (Poder Executivo)
	Orçamentos Fiscal e da Seguridade Social
	CNPJ:
	Exercício: 2015
	Período de referência: 2º quadrimestre

RGF-Anexo 03 | Tabela 3.0 - Demonstrativo das Garantias e Contragarantias de Valores | Padrao

Garantias Concedidas e Contragarantias Recebidas	Saldos das Garantias Concedidas e Contragarantias Recebidas			
	SALDO DO EXERCÍCIO ANTERIOR	SALDO DO EXERCÍCIO DE 2015		
		Até o 1º Quadrimestre	Até o 2º Quadrimestre	Até o 3º Quadrimestre
Garantias Concedidas	-	-	-	-
Garantias Concedidas	-	-	-	-
EXTERNAS (I)	0,00	0,00	0,00	0,00
Aval ou Fiança em Operações de Crédito				
Outras Garantias nos Termos da LRF				
INTERNAS (II)	0,00	0,00	0,00	0,00
Aval ou Fiança em Operações de Crédito				
Outras Garantias nos Termos da LRF				
TOTAL GARANTIAS CONCEDIDAS (III) = (I + II)	0,00	0,00	0,00	0,00
RECEITA CORRENTE LÍQUIDA - RCL (IV)				
% do TOTAL DAS GARANTIAS sobre a RCL (III/IV)				
LIMITE DEFINIDO POR RESOLUÇÃO DO SENADO FEDERAL				
LIMITE DE ALERTA (inciso III § 1º do art. 59 da LRF)				
Contragarantias Recebidas	-	-	-	-
Contragarantias Recebidas	-	-	-	-
EXTERNAS (V)	0,00	0,00	0,00	0,00
Aval ou Fiança em Operações de Crédito				
Outras Garantias nos Termos da LRF				
INTERNAS (VI)	0,00	0,00	0,00	0,00
Aval ou Fiança em Operações de Crédito				
Outras Garantias nos Termos da LRF				
TOTAL CONTRAGARANTIAS RECEBIDAS (VII) = (V + VI)	0,00	0,00	0,00	0,00

 Sistema de Informações Contábeis e Fiscais do Setor Público Brasileiro TESOURO NACIONAL	Relatório de Gestão Fiscal
	Prefeitura Municipal de Mossoró - RN (Poder Executivo)
	Orçamentos Fiscal e da Seguridade Social
	CNPJ:
	Exercício: 2015
	Período de referência: 2º quadrimestre

RGF-Anexo 03 | Tabela 3.0 - Demonstrativo das Garantias e Contragarantias de Valores | Padrao

Notas Explicativas	Valores
	31/08/2015
Notas Explicativas	-
Notas Explicativas	-

RGF-Anexo 04 | Tabela 4.0 - Demonstrativo das Operações de Crédito - Estados, DF e Municípios | Padrao

Operações de Crédito	Valor Realizado no Período	
	VALOR REALIZADO	
	No Quadrimestre de Referência	Até o Quadrimestre de Referência (a)
Operações de Crédito	-	-
SUJEITAS AO LIMITE PARA FINS DE CONTRATAÇÃO (I)	0,00	0,00
Mobiliária	0,00	0,00
Interna		
Externa		
Contratual	0,00	0,00
Interna	0,00	0,00
Abertura de Crédito		
Aquisição Financiada de Bens e Arrendamento Mercantil Financeiro	0,00	0,00
Derivadas de PPP		
Demais Aquisições Financiadas		
Antecipação de Receita	0,00	0,00
Pela Venda a Termo de Bens e Serviços		
Demais Antecipações de Receita		
Assunção Reconhecimento e Confissão de Dívidas (LRF, art. 29, § 1º)		
Outras Operações de Crédito		
Externa	0,00	0,00
Abertura de Crédito		
Aquisição Financiada de Bens e Arrendamento Mercantil Financeiro		
Outras Operações de Crédito		
NÃO SUJEITAS AO LIMITE PARA FINS DE CONTRATAÇÃO (II)	0,00	0,00
Parcelamentos de Dívidas	0,00	0,00
De Tributos		
De Contribuições Sociais	0,00	0,00
Previdenciárias		
Demais Contribuições Sociais		
Do FGTS		
Melhoria da Administração de Receitas e da Gestão Fiscal Financeira e Patrimonial		
Programa de Iluminação Pública - RELUZ		
Outras Operações de Crédito Não Sujeitas ao Limite		

RGF-Anexo 04 | Tabela 4.0 - Demonstrativo das Operações de Crédito - Estados, DF e Municípios | Padrao

Apuração do Cumprimento dos Limites	Apuração do Cumprimento dos Limites	
	VALOR	% SOBRE A RCL
Apuração do Cumprimento dos Limites	-	-
RECEITA CORRENTE LÍQUIDA - RCL		
OPERAÇÕES VEDADAS	0,00	0,00
Do Período de Referência (III)		
De Períodos Anteriores ao de Referência		
TOTAL CONSIDERADO PARA FINS DA APURAÇÃO DO CUMPRIMENTO DO LIMITE (IV) = (Ia + III)		
Limite Geral Definido por Resolução do Senado Federal para as Operações de Crédito Internas e Externas		
LIMITE DE ALERTA (inciso III do § 1º do art. 59 da LRF)		
OPERAÇÕES DE CRÉDITO POR ANTECIPAÇÃO DA RECEITA ORÇAMENTÁRIA		
Limite Definido por Resolução do Senado Federal para as Operações de Crédito por Antecipação da Receita Orçamentária		
TOTAL CONSIDERADO PARA CONTRATAÇÃO DE NOVAS OPERAÇÕES DE CRÉDITO (V) = (IV + IIa)		


RGF-Anexo 04 | Tabela 4.0 - Demonstrativo das Operações de Crédito - Estados, DF e Municípios | Padrao

Notas Explicativas	Valores
	31/08/2015
Notas Explicativas	-
Notas Explicativas	-

RGF-Anexo 06 | Tabela 6.0 - Demonstrativo Simplificado do Relatório de Gestão Fiscal | Padrao

Receita Corrente Líquida	Valor Até o Bimestre/Semestre
	Valor até o Bimestre/Semestre
Receita Corrente Líquida	-
Receita Corrente Líquida	480.412.119,43

RGF-Anexo 06 | Tabela 6.0 - Demonstrativo Simplificado do Relatório de Gestão Fiscal | Padrao

 <p>Sistema de Informações Contábeis e Fiscais do Setor Público Brasileiro TESOURO NACIONAL</p>	Relatório de Gestão Fiscal
	Prefeitura Municipal de Mossoró - RN (Poder Executivo)
	Orçamentos Fiscal e da Seguridade Social
	CNPJ:
	Exercício: 2015
	Período de referência: 2º quadrimestre

Resumo dos Limites	Valor Realizado no Período	
	VALOR	% SOBRE A RCL
Resumo dos Limites	-	-
Despesa com Pessoal	-	-
Despesa com Pessoal	-	-
Despesa Total com Pessoal - DTP	256.118.109,71	53,31
Limite Máximo (incisos I II e III art. 20 da LRF) - <%>	259.422.544,49	54,00
Limite Prudencial (parágrafo único art. 22 da LRF) - <%>	246.451.417,27	51,30
Dívida Consolidada	-	-
Dívida Consolidada	-	-
Dívida Consolidada Líquida	120.751.749,06	25,14
Limite Definido por Resolução do Senado Federal		
Garantias de Valores	-	-
Garantias de Valores	-	-
Total das Garantias Concedidas		
Limite Definido por Resolução do Senado Federal		
Operações de Crédito	-	-
Operações de Crédito	-	-
Operações de Crédito Internas e Externas		
Operações de Crédito por Antecipação da Receita		
Limite Definido pelo Senado Federal para Operações de Crédito Externas e Internas		
Limite Definido pelo Senado Federal para Operações de Crédito por Antecipação da Receita		


RGF-Anexo 06 | Tabela 6.0 - Demonstrativo Simplificado do Relatório de Gestão Fiscal | Padrao

Restos a Pagar	Restos a Pagar e Disponibilidade de Caixa	
	INSCRIÇÃO EM RESTOS A PAGAR NÃO PROCESSADOS DO EXERCÍCIO	DISPONIBILIDADE DE CAIXA LÍQUIDA (ANTES DA INSCRIÇÃO EM RESTOS A PAGAR NÃO PROCESSADOS DO EXERCÍCIO)
Restos a Pagar	-	-
Restos a Pagar	-	-
Restos a Pagar	-	-
Valor Total		

RGF-Anexo 06 | Tabela 6.0 - Demonstrativo Simplificado do Relatório de Gestão Fiscal | Padrao


Notas Explicativas	Valores
	31/08/2015
Notas Explicativas	-
Notas Explicativas	

ESTADO DO RIO GRANDE DO NORTE
PREFEITURA MUNICIPAL DE MOSSORÓ

 <p>siconfi Sistema de Informações Contábeis e Fiscais do Setor Público Brasileiro TESOURO NACIONAL</p>	Relatório Resumido de Execução Orçamentária
	Prefeitura Municipal de Mossoró - RN (Poder Executivo)
	Orçamentos Fiscal e da Seguridade Social
	CNPJ:
	Exercício: 2015
	Período de referência: 4º bimestre

RREO-Anexo 01 | Tabela 1.0 - Balanço Orçamentário | Padrao


Receitas Orçamentárias	Estágios da Receita Orçamentária						SALDO (a-c)
	PREVISÃO INICIAL	PREVISÃO ATUALIZADA (a)	RECEITAS REALIZADAS				
			No Bimestre (b)	% (b/a)	Até o Bimestre (c)	% (c/a)	
Receitas Orçamentárias	-	-	-	-	-	-	-
RECEITAS (EXCETO INTRA-ORÇAMENTÁRIAS) (I)	698.266.679,00	698.266.680,00	82.948.774,85	11,88	344.584.396,83	49,35	353.682.283,17
RECEITAS CORRENTES	600.755.672,00	600.755.673,00	82.214.652,87	13,69	337.880.220,30	56,24	262.875.452,70
RECEITA TRIBUTÁRIA	111.693.608,00	111.693.608,00	13.079.890,08	11,71	58.543.198,18	52,41	53.150.409,82
Impostos	101.642.950,00	101.642.950,00	12.561.641,78	12,36	53.983.729,29	53,11	47.659.220,71
Taxas	10.050.658,00	10.050.658,00	518.248,30	5,16	4.559.468,89	45,36	5.491.189,11
Contribuição de Melhoria							0,00
RECEITA DE CONTRIBUIÇÕES	23.302.090,00	23.302.090,00	1.579.296,30	6,78	7.054.345,56	30,27	16.247.744,44
Contribuições Sociais	12.705.670,00	12.705.670,00	0,00	0,00	0,00	0,00	12.705.670,00
Contribuição de Intervenção no Domínio Econômico							0,00
Contribuição de Iluminação Pública	10.596.420,00	10.596.420,00	1.579.296,30	14,90	7.054.345,56	66,57	3.542.074,44
RECEITA PATRIMONIAL	1.776.889,00	1.776.889,00	437.624,42	24,63	1.268.738,23	71,40	508.150,77
Receitas Imobiliárias	1.283,00	1.283,00	0,00	0,00	0,00	0,00	1.283,00
Receitas de Valores Mobiliários	1.775.606,00	1.775.606,00	437.624,42	24,65	1.268.738,23	71,45	506.867,77
Receita de Concessões e Permissões							0,00
Compensações Financeiras							0,00
Receita Decorrente do Direito de Exploração de Bens Públicos em Áreas de Domínio Público							0,00
Receita da Cessão de Direitos							0,00
Outras Receitas Patrimoniais							0,00
RECEITA AGROPECUÁRIA	0,00	0,00	0,00	0,00	0,00	0,00	0,00
Receita da Produção Vegetal							0,00
Receita da Produção Animal e Derivados							0,00
Outras Receitas Agropecuárias							0,00
RECEITA INDUSTRIAL	0,00	0,00	0,00	0,00	0,00	0,00	0,00
Receita da Indústria Extrativa Mineral							0,00
Receita da Indústria de Transformação							0,00
Receita da Indústria de Construção							0,00
Outras Receitas Industriais							0,00
RECEITA DE SERVIÇOS							0,00
TRANSFERÊNCIAS CORRENTES	455.311.801,00	455.311.802,00	64.738.769,26	14,22	261.257.685,10	57,38	194.054.116,90
Transferências Intergovernamentais	441.423.014,00	441.423.015,00	64.529.335,16	14,62	260.823.496,08	59,09	180.599.518,92
Transferências de Instituições Privadas							0,00
Transferências do Exterior							0,00
Transferências de Pessoas							0,00
Transferências de Convênios	13.888.787,00	13.888.787,00	209.434,10	1,51	434.189,02	3,13	13.454.597,98
Transferências para o Combate à Fome							0,00
OUTRAS RECEITAS CORRENTES	8.671.284,00	8.671.284,00	2.379.072,81	27,44	9.756.253,23	112,51	-1.084.969,23
Multas e Juros de Mora	2.249.603,00	2.249.603,00	507.659,15	22,57	2.293.080,31	101,93	-43.477,31
Indenizações e Restituições	324.500,00	324.500,00	392.338,58	120,91	949.594,70	292,63	-625.094,70
Receita da Dívida Ativa	4.138.816,00	4.138.816,00	1.019.424,46	24,63	4.214.264,81	101,82	-75.448,81
Receitas Decorrentes de Aportes Periódicos para Amortização de Déficit Atuarial do RPPS							0,00
Receitas Correntes Diversas	1.958.365,00	1.958.365,00	459.650,62	23,47	2.299.313,41	117,41	-340.948,41
RECEITAS DE CAPITAL	97.511.007,00	97.511.007,00	734.121,98	0,75	6.704.176,53	6,88	90.806.830,47
OPERAÇÕES DE CRÉDITO	45.066.400,00	45.066.400,00	0,00	0,00	4.042.771,71	8,97	41.023.628,29

 <p>siconfi Sistema de Informações Contábeis e Fiscais do Setor Público Brasileiro TESOURO NACIONAL</p>	Relatório Resumido de Execução Orçamentária
	Prefeitura Municipal de Mossoró - RN (Poder Executivo)
	Orçamentos Fiscal e da Seguridade Social
	CNPJ:
	Exercício: 2015
Período de referência: 4º bimestre	

Receitas Orçamentárias	Estágios da Receita Orçamentária						
	PREVISÃO INICIAL	PREVISÃO ATUALIZADA (a)	RECEITAS REALIZADAS				SALDO (a-c)
			No Bimestre (b)	% (b/a)	Até o Bimestre (c)	% (c/a)	
Operações de Crédito Internas	45.066.400,00	45.066.400,00	0,00	0,00	4.042.771,71	8,97	41.023.628,29
Operações de Crédito Externas							0,00
ALIENAÇÃO DE BENS	0,00	0,00	0,00	0,00	404.509,03	0,00	-404.509,03
Alienação de Bens Móveis							0,00
Alienação de Bens Imóveis	0,00	0,00	0,00	0,00	404.509,03	0,00	-404.509,03
AMORTIZAÇÕES DE EMPRÉSTIMOS							0,00
TRANSFERÊNCIAS DE CAPITAL	52.444.607,00	52.444.607,00	734.121,98	1,40	2.256.895,79	4,30	50.187.711,21
Transferências Intergovernamentais							0,00
Transferências de Instituições Privadas							0,00
Transferências do Exterior							0,00
Transferências de Pessoas							0,00
Transferências de Outras Instituições Públicas							0,00
Transferências de Convênios	52.444.607,00	52.444.607,00	734.121,98	1,40	2.256.895,79	4,30	50.187.711,21
Transferências para o Combate à Fome							0,00
OUTRAS RECEITAS DE CAPITAL	0,00	0,00	0,00	0,00	0,00	0,00	0,00
Integralização do Capital Social							0,00
Div. Atv. Prov. da Amortiz. de Emp. e Financ.							0,00
Receitas de Capital Diversas							0,00
RECEITAS (INTRA-ORÇAMENTÁRIAS) (II)	17.110.830,00	17.110.830,00	863.021,40	5,04	5.793.971,37	33,86	11.316.858,63
SUBTOTAL DAS RECEITAS (III) = (I + II)	715.377.509,00	715.377.510,00	83.811.796,25	11,72	350.378.368,20	48,98	364.999.141,80
OPERAÇÕES DE CRÉDITO/REFINANCIAMENTO (IV)	0,00	0,00	0,00	0,00	0,00	0,00	0,00
Operações de Crédito Internas	0,00	0,00	0,00	0,00	0,00	0,00	0,00
Mobiliária							0,00
Contratual							0,00
Operações de Crédito Externas	0,00	0,00	0,00	0,00	0,00	0,00	0,00
Mobiliária							0,00
Contratual							0,00
SUBTOTAL COM REFINANCIAMENTO (V) = (III + IV)	715.377.509,00	715.377.510,00	83.811.796,25	11,72	350.378.368,20	48,98	364.999.141,80
DÉFICIT (VI)							
TOTAL (VII) = (V + VI)	715.377.509,00	715.377.510,00	83.811.796,25	11,72	350.378.368,20	48,98	364.999.141,80
SALDOS DE EXERCÍCIOS ANTERIORES (UTILIZADOS PARA CRÉDITOS ADICIONAIS)							
Superávit Financeiro							
Reabertura de Créditos Adicionais							

RREO-Anexo 01 | Tabela 1.0 - Balanço Orçamentário | Padrão


Despesas Orçamentárias	Estágios da Despesa Orçamentária									
	DOTAÇÃO INICIAL (d)	DOTAÇÃO ATUALIZADA (e)	DESPESAS EMPENHADAS		SALDO (g) = (e-f)	DESPESAS LIQUIDADAS			DESPESAS PAGAS ATÉ O BIMESTRE (j)	INSCRITAS EM RESTOS A PAGAR NÃO PROCESSADOS (k)
			No Bimestre	Até o Bimestre (f)		No Bimestre	Até o Bimestre (h)	SALDO (i) = (e-h)		
Despesas Orçamentárias	-	-	-	-	-	-	-	-	-	-
DESPESAS (EXCETO INTRA-ORÇAMENTÁRIAS) (VIII)	670.461.618,00	677.195.330,00	38.487.453,79	438.834.458,28	238.360.871,72	81.778.053,53	311.287.028,99	365.908.301,01	284.888.265,18	
DESPESAS CORRENTES	499.820.478,00	521.552.283,10	34.939.357,36	405.066.289,13	116.485.993,97	77.738.778,17	296.402.107,81	225.150.175,29	270.922.063,66	
PESSOAL E ENCARGOS SOCIAIS	273.395.541,00	278.612.779,00	7.235.017,24	241.359.708,64	37.253.070,36	42.447.983,26	169.826.126,28	108.786.652,72	165.782.444,58	
JUROS E ENCARGOS DA DÍVIDA	777.000,00	777.000,00	0,00	446.400,00	330.600,00	68.096,83	362.404,63	414.595,37	362.404,63	
OUTRAS DESPESAS CORRENTES	225.647.937,00	242.162.504,10	27.704.340,12	163.260.180,49	78.902.323,61	35.222.698,08	128.213.576,90	115.948.927,20	104.777.214,45	
DESPESAS DE CAPITAL	162.448.455,00	149.294.168,90	3.548.096,43	33.768.169,15	115.525.999,75	4.039.275,36	14.884.921,18	134.409.247,72	13.966.201,52	
INVESTIMENTOS	144.923.455,00	135.916.748,90	2.058.475,86	23.112.628,86	112.804.120,04	2.025.455,37	7.484.151,21	128.452.597,69	6.812.103,28	

 <p>siconfi Sistema de Informações Contábeis e Fiscais do Setor Público Brasileiro TESOURO NACIONAL</p>	Relatório Resumido de Execução Orçamentária
	Prefeitura Municipal de Mossoró - RN (Poder Executivo)
	Orçamentos Fiscal e da Seguridade Social
	CNPJ:
	Exercício: 2015
	Período de referência: 4º bimestre

Despesas Orçamentárias	Estágios da Despesa Orçamentária									
	DOTAÇÃO INICIAL (d)	DOTAÇÃO ATUALIZADA (e)	DESPESAS EMPENHADAS		SALDO (g) = (e-f)	DESPESAS LIQUIDADAS		SALDO (i) = (e-h)	DESPESAS PAGAS ATÉ O BIMESTRE (j)	INSCRITAS EM RESTOS A PAGAR NÃO PROCESSADOS (k)
			No Bimestre	Até o Bimestre (f)		No Bimestre	Até o Bimestre (h)			
INVERSÕES FINANCEIRAS	7.205.000,00	3.215.500,00	0,00	2.100.000,00	1.115.500,00	306.000,00	1.307.000,00	1.908.500,00		1.139.000,00
AMORTIZAÇÃO DA DÍVIDA	10.320.000,00	10.161.920,00	1.489.620,57	8.555.540,29	1.606.379,71	1.707.819,99	6.113.769,97	4.048.150,03		6.015.098,24
RESERVA DE CONTINGÊNCIA	8.192.685,00	6.348.878,00	0,00	0,00	6.348.878,00	0,00	0,00	6.348.878,00		0,00
RESERVA DO RPPS										
DESPESAS (INTRA-ORÇAMENTÁRIAS) (IX)										
SUBTOTAL DAS DESPESAS (X) = (VIII + IX)	670.461.618,00	677.195.330,00	38.487.453,79	438.834.458,28	238.360.871,72	81.778.053,53	311.287.028,99	365.908.301,01		284.888.265,18
AMORTIZAÇÃO DA DÍVIDA/REFINANCIAMENTO (XI)	0,00	0,00	0,00	0,00	0,00	0,00	0,00	0,00		0,00
Amortização da Dívida Interna	0,00	0,00	0,00	0,00	0,00	0,00	0,00	0,00		0,00
Dívida Mobiliária										
Outras Dívidas										
Amortização da Dívida Externa	0,00	0,00	0,00	0,00	0,00	0,00	0,00	0,00		0,00
Dívida Mobiliária										
Outras Dívidas										
SUBTOTAL COM REFINANCIAMENTO (XII) = (X + XI)	670.461.618,00	677.195.330,00	38.487.453,79	438.834.458,28	238.360.871,72	81.778.053,53	311.287.028,99	365.908.301,01		284.888.265,18
SUPERÁVIT (XIII)										
TOTAL (XIV) = (XII + XIII)	670.461.618,00	677.195.330,00	38.487.453,79	438.834.458,28		81.778.053,53	311.287.028,99			284.888.265,18

RREO-Anexo 01 | Tabela 1.0 - Balanço Orçamentário | Padrão


Receitas Intra Orçamentárias	Estágios da Receita Intra-Orçamentária						SALDO (a-c)
	PREVISÃO INICIAL	PREVISÃO ATUALIZADA (a)	RECEITAS REALIZADAS				
			No Bimestre (b)	% (b/a)	Até o Bimestre (c)	% (c/a)	
Receitas Intra Orçamentárias	-	-	-	-	-	-	-
RECEITAS (INTRA-ORÇAMENTÁRIAS) (II)	17.110.830,00	17.110.830,00	863.021,40	5,04	5.793.971,37	33,86	11.316.858,63
RECEITAS CORRENTES	17.110.830,00	17.110.830,00	863.021,40	5,04	5.793.971,37	33,86	11.316.858,63
RECEITA TRIBUTÁRIA	0,00	0,00	0,00		0,00		0,00
Impostos							0,00
Taxas							0,00
Contribuição de Melhoria							0,00
RECEITA DE CONTRIBUIÇÕES	0,00	0,00	0,00		0,00		0,00
Contribuições Sociais							0,00
Contribuição de Intervenção no Domínio Econômico							0,00
Contribuição de Iluminação Pública							0,00
RECEITA PATRIMONIAL	0,00	0,00	0,00		0,00		0,00
Receitas Imobiliárias							0,00
Receitas de Valores Mobiliários							0,00
Receita de Concessões e Permissões							0,00
Compensações Financeiras							0,00
Receita Decorrente do Direito de Exploração de Bens Públicos em Áreas de Domínio Público							0,00
Receita da Cessão de Direitos							0,00
Outras Receitas Patrimoniais							0,00
RECEITA AGROPECUÁRIA	0,00	0,00	0,00		0,00		0,00
Receita da Produção Vegetal							0,00
Receita da Produção Animal e Derivados							0,00
Outras Receitas Agropecuárias							0,00
RECEITA INDUSTRIAL	0,00	0,00	0,00		0,00		0,00
Receita da Indústria Extrativa Mineral							0,00
Receita da Indústria de Transformação							0,00

 <p>siconfi Sistema de Informações Contábeis e Fiscais do Setor Público Brasileiro TESOURO NACIONAL</p>	Relatório Resumido de Execução Orçamentária
	Prefeitura Municipal de Mossoró - RN (Poder Executivo)
	Orçamentos Fiscal e da Seguridade Social
	CNPJ:
	Exercício: 2015
	Período de referência: 4º bimestre


Receitas Intra Orçamentárias	Estágios da Receita Intra-Orçamentária						SALDO (a-c)
	PREVISÃO INICIAL	PREVISÃO ATUALIZADA (a)	RECEITAS REALIZADAS				
			No Bimestre (b)	% (b/a)	Até o Bimestre (c)		
Receita da Indústria de Construção							0,00
Outras Receitas Industriais							0,00
RECEITA DE SERVIÇOS							0,00
TRANSFERÊNCIAS CORRENTES	0,00	0,00	0,00		0,00		0,00
Transferências Intergovernamentais							0,00
Transferências de Instituições Privadas							0,00
Transferências do Exterior							0,00
Transferências de Pessoas							0,00
Transferências de Convênios							0,00
Transferências para o Combate à Fome							0,00
OUTRAS RECEITAS CORRENTES	17.110.830,00	17.110.830,00	863.021,40	5,04	5.793.971,37	33,86	11.316.858,63
Multas e Juros de Mora							0,00
Indenizações e Restituições							0,00
Receita da Dívida Ativa							0,00
Receitas Decorrentes de Aportes Periódicos para Amortização de Déficit Atuarial do RPPS							0,00
Receitas Correntes Diversas	17.110.830,00	17.110.830,00	863.021,40	5,04	5.793.971,37	33,86	11.316.858,63
RECEITAS DE CAPITAL	0,00	0,00	0,00		0,00		0,00
OPERAÇÕES DE CRÉDITO	0,00	0,00	0,00		0,00		0,00
Operações de Crédito Internas							0,00
Operações de Crédito Externas							0,00
ALIENAÇÃO DE BENS	0,00	0,00	0,00		0,00		0,00
Alienação de Bens Móveis							0,00
Alienação de Bens Imóveis							0,00
AMORTIZAÇÕES DE EMPRÉSTIMOS							0,00
TRANSFERÊNCIAS DE CAPITAL	0,00	0,00	0,00		0,00		0,00
Transferências Intergovernamentais							0,00
Transferências de Instituições Privadas							0,00
Transferências do Exterior							0,00
Transferências de Pessoas							0,00
Transferências de Outras Instituições Públicas							0,00
Transferências de Convênios							0,00
Transferências para o Combate à Fome							0,00
OUTRAS RECEITAS DE CAPITAL	0,00	0,00	0,00		0,00		0,00
Integralização do Capital Social							0,00
Div. Atv. Prov. da Amortiz. de Emp. e Financ.							0,00
Receitas de Capital Diversas							0,00

RREO-Anexo 01 | Tabela 1.0 - Balanço Orçamentário | Padrao

Despesas Intra Orçamentárias	Estágios da Despesa Intra-Orçamentária									
	DOTAÇÃO INICIAL (g)	DOTAÇÃO ATUALIZADA (e)	DESPESAS EMPENHADAS		SALDO (g) = (e-f)	DESPESAS LIQUIDADAS		SALDO (i) = (e-h)	DESPESAS PAGAS ATÉ O BIMESTRE (j)	INSCRITAS EM RESTOS A PAGAR NÃO PROCESSADOS (k)
			No Bimestre	Até o Bimestre (f)		No Bimestre	Até o Bimestre (h)			
Despesas Intra Orçamentárias	-	-	-	-	-	-	-	-	-	-
DESPESAS (INTRA-ORÇAMENTÁRIAS) (IX)	0,00	0,00	0,00	0,00	0,00	0,00	0,00	0,00	0,00	
DESPESAS CORRENTES	0,00	0,00	0,00	0,00	0,00	0,00	0,00	0,00	0,00	
PESSOAL E ENCARGOS SOCIAIS										

 <p>siconfi Sistema de Informações Contábeis e Fiscais do Setor Público Brasileiro TESOURO NACIONAL</p>	Relatório Resumido de Execução Orçamentária
	Prefeitura Municipal de Mossoró - RN (Poder Executivo)
	Orçamentos Fiscal e da Seguridade Social
	CNPJ:
	Exercício: 2015
Período de referência: 4º bimestre	

Despesas Intra Orçamentárias	Estágios da Despesa Intra-Orçamentária									
	DOTAÇÃO INICIAL (g)	DOTAÇÃO ATUALIZADA (e)	DESPESAS EMPENHADAS		SALDO (g) = (e-f)	DESPESAS LIQUIDADAS		SALDO (i) = (e-h)	DESPESAS PAGAS ATÉ O BIMESTRE (j)	INSCRITAS EM RESTOS A PAGAR NÃO PROCESSADOS (k)
			No Bimestre	Até o Bimestre (f)		No Bimestre	Até o Bimestre (h)			
JUROS E ENCARGOS DA DÍVIDA										
OUTRAS DESPESAS CORRENTES										
DESPESAS DE CAPITAL	0,00	0,00	0,00	0,00	0,00	0,00	0,00	0,00	0,00	
INVESTIMENTOS										
INVERSÕES FINANCEIRAS										
AMORTIZAÇÃO DA DÍVIDA										

 Sistema de Informações Contábeis e Fiscais do Setor Público Brasileiro TESOURO NACIONAL	Relatório Resumido de Execução Orçamentária
	Prefeitura Municipal de Mossoró - RN (Poder Executivo)
	Orçamentos Fiscal e da Seguridade Social
	CNPJ:
	Exercício: 2015
	Período de referência: 4º bimestre


RREO-Anexo 01 | Tabela 1.0 - Balanço Orçamentário | Padrao

Notas Explicativas	Valores
	31/08/2015
Notas Explicativas	-


	Relatório Resumido de Execução Orçamentária
	Prefeitura Municipal de Mossoró - RN (Poder Executivo)
	Orçamentos Fiscal e da Seguridade Social
	CNPJ:
	Exercício: 2015
Período de referência: 4º bimestre	

RREO-Anexo 02 | Tabela 2.0 - Demonstrativo da Execução das Despesas por Função/Subfunção | Total das Despesas Exceto Intra-Orçamentárias


Função/Subfunção	DOTAÇÃO INICIAL	DOTAÇÃO ATUALIZADA (a)	DESPESAS EMPENHADAS			SALDO (c) = (a-b)	Execução da Despesa			SALDO (e) = (a-d)	INSCRITAS EM RESTOS A PAGAR NÃO PROCESSADOS (f)
			No Bimestre	Até o Bimestre (b)	% (b/total b)		No Bimestre	Até o Bimestre (d)	% (d/Total d)		
DESPESAS (EXCETO INTRA-ORÇAMENTÁRIAS) (i)	670.461.618,00	677.195.330,00	38.487.453,79	438.834.458,28	100,00	238.360.871,72	81.778.053,53	311.287.028,99	100,00	365.908.301,01	
Legislativa	16.521.147,00	16.521.147,00	0,00	0,00	0,00	16.521.147,00	0,00	0,00	0,00	16.521.147,00	
Ação Legislativa	16.521.147,00	16.521.147,00	0,00	0,00	0,00	16.521.147,00	0,00	0,00	0,00	16.521.147,00	
Controle Externo						0,00			0,00	0,00	
Administração Geral						0,00			0,00	0,00	
Demais Subfunções						0,00			0,00	0,00	
Judiciária	0,00	0,00	0,00	0,00	0,00	0,00	0,00	0,00	0,00	0,00	
Ação Judiciária						0,00			0,00	0,00	
Defesa do Interesse Público no Processo Judiciário						0,00			0,00	0,00	
Administração Geral						0,00			0,00	0,00	
Demais Subfunções						0,00			0,00	0,00	
Essencial à Justiça	0,00	0,00	0,00	0,00	0,00	0,00	0,00	0,00	0,00	0,00	
Defesa da Ordem Jurídica						0,00			0,00	0,00	
Representação Judicial e Extrajudicial						0,00			0,00	0,00	
Administração Geral						0,00			0,00	0,00	
Demais Subfunções						0,00			0,00	0,00	
Administração	154.423.722,00	165.611.166,60	10.067.482,51	104.471.965,73	23,81	61.139.200,87	19.497.327,30	77.030.060,92	24,75	88.581.102,68	
Planejamento e Orçamento	904.334,00	627.814,00	0,00	488.896,36	0,11	139.017,64	151.690,82	355.178,23	0,11	272.735,77	
Administração Geral	117.348.905,00	123.028.894,70	6.273.597,00	81.564.075,09	18,59	41.462.819,61	14.817.465,50	60.510.336,72	19,44	62.616.657,98	
Administração Financeira	13.505.044,00	16.487.945,00	2.331.848,38	12.602.176,20	2,87	3.885.768,80	2.906.454,40	9.629.287,73	3,16	6.658.657,27	
Controle Interno	708.099,00	810.699,00	67.700,00	723.161,00	0,16	87.438,00	100.022,06	456.755,56	0,15	353.843,44	
Normalização e Fiscalização	2.220.883,00	2.936.122,00	126.700,00	1.463.889,32	0,33	1.474.453,98	386.924,90	1.282.718,93	0,41	1.655.403,97	
Tecnologia da Informação	14.425.466,00	16.189.220,00	306.929,79	2.357.487,73	0,67	13.231.732,27	137.013,72	1.215.239,19	0,33	14.973.980,81	
Ordenamento Territorial						0,00			0,00	0,00	
Formação de Recursos Humanos	508.874,00	330.202,00	30.086,20	30.086,20	0,01	300.115,80	24.200,00	24.200,00	0,01	306.002,00	
Administração de Receitas	46.347,00	46.347,00	0,00	0,00	0,00	46.347,00	0,00	0,00	0,00	46.347,00	
Administração de Concessões						0,00			0,00	0,00	
Comunicação Social	883.090,00	798.990,00	0,00	598.990,00	0,14	189.185,00	111.528,87	413.427,31	0,13	384.662,69	
Demais Subfunções	3.892.690,00	4.255.932,00	930.621,20	4.043.487,33	0,92	312.344,87	853.227,43	2.942.620,25	0,95	1.412.911,75	
Defesa Nacional	69.531,00	69.531,00	0,00	46.354,00	0,01	23.177,00	11.588,30	40.559,55	0,01	28.971,45	
Defesa Área						0,00			0,00	0,00	
Defesa Naval						0,00			0,00	0,00	
Defesa Terrestre						0,00			0,00	0,00	
Administração Geral	69.531,00	69.531,00	0,00	46.354,00	0,01	23.177,00	11.588,30	40.559,55	0,01	28.971,45	
Demais Subfunções						0,00			0,00	0,00	
Segurança Pública	3.036.911,00	2.968.961,00	0,00	1.637.796,95	0,37	1.331.164,05	327.442,95	1.070.796,95	0,34	1.898.164,05	
Policamento	2.643.911,00	2.575.961,00	0,00	1.637.796,95	0,37	938.164,05	327.442,95	1.070.796,95	0,34	1.505.164,05	
Defesa Civil						0,00			0,00	0,00	
Informação e Inteligência	393.000,00	393.000,00	0,00	0,00	0,00	393.000,00	0,00	0,00	0,00	393.000,00	
Administração Geral						0,00			0,00	0,00	
Demais Subfunções						0,00			0,00	0,00	
Relações Exteriores	4.494,00	4.494,00	0,00	0,00	0,00	4.494,00	0,00	0,00	0,00	4.494,00	
Relações Diplomáticas						0,00			0,00	0,00	
Cooperação Internacional	4.494,00	4.494,00	0,00	0,00	0,00	4.494,00	0,00	0,00	0,00	4.494,00	
Administração Geral						0,00			0,00	0,00	
Demais Subfunções						0,00			0,00	0,00	
Assistência Social	19.106.993,00	19.158.340,00	1.189.230,46	12.977.756,88	2,96	6.180.592,12	2.508.414,12	8.148.840,90	2,62	11.039.508,10	
Assistência ao Idoso	124.532,00	167.879,00	50.604,00	129.950,43	0,03	37.928,57	27.085,00	57.085,00	0,02	110.794,00	
Assistência ao Portador de Deficiência	266.801,00	236.801,00	7.906,00	43.390,28	0,01	193.410,72	0,00	34.142,10	0,01	202.658,90	
Assistência à Criança e ao Adolescente	3.379.231,00	3.885.699,00	284.048,43	1.446.511,98	0,33	2.439.187,02	292.923,44	736.127,55	0,24	3.149.571,45	
Assistência Comunitária	3.273.709,00	3.559.068,00	186.114,28	1.808.921,84	0,41	1.750.146,16	319.015,57	1.124.381,62	0,36	2.434.686,38	
Administração Geral	19.816.160,00	10.526.159,00	637.497,79	9.529.882,36	2,17	1.049.276,85	1.946.290,11	6.174.024,63	1,98	4.381.154,27	
Demais Subfunções	1.243.561,00	773.743,00	23.100,00	23.100,00	0,01	750.643,00	23.100,00	23.100,00	0,01	750.643,00	
Previdência Social	22.561.487,00	13.134.186,00	-786.000,00	11.840.040,90	2,70	1.294.145,10	1.809.939,83	5.097.531,68	1,64	8.036.654,32	
Previdência Básica	22.561.487,00	13.134.186,00	-786.000,00	11.840.040,90	2,70	1.294.145,10	1.809.939,83	5.097.531,68	1,64	8.036.654,32	
Previdência do Regime Estatutário						0,00			0,00	0,00	
Previdência Complementar						0,00			0,00	0,00	
Previdência Especial						0,00			0,00	0,00	
Administração Geral						0,00			0,00	0,00	

	Relatório Resumido de Execução Orçamentária
	Prefeitura Municipal de Mossoró - RN (Poder Executivo)
	Orçamentos Fiscal e da Seguridade Social
	CNPJ:
	Exercício: 2015
	Período de referência: 4º bimestre

Função/Subfunção	DOTAÇÃO INICIAL	DOTAÇÃO ATUALIZADA (a)	Execução da Despesa							INSCRITAS EM RESTOS A PAGAR NÃO PROCESSADOS (f)	
			DESPESAS EMPENHADAS			SALDO (c) = (b-b)	DESPESAS LIQUIDADAS				SALDO (e) = (a-d)
			No Bimestre	Até o Bimestre (b)	% (b/total b)		No Bimestre	Até o Bimestre (d)	% (d/Total d)		
Ciência e Tecnologia	5.283.709,00	4.519.793,00	0,00	0,00	0,00	4.519.793,00	0,00	0,00	0,00	4.519.793,00	0,00
Desenvolvimento Científico						0,00				0,00	
Desenvolvimento Tecnológico e Engenharia						0,00				0,00	
Difusão do Conhecimento Científico e Tecnológico	5.091.366,00	4.327.450,00	0,00	0,00	0,00	4.327.450,00	0,00	0,00	0,00	4.327.450,00	0,00
Administração Geral						0,00				0,00	
Demais Subfunções	192.343,00	192.343,00	0,00	0,00	0,00	192.343,00	0,00	0,00	0,00	192.343,00	0,00
Agricultura	5.544.375,00	5.394.595,20	237.500,00	610.147,45	0,14	4.784.447,75	35.000,00	295.920,45	0,10	5.098.674,75	0,00
Promocão da Produção Vegetal	2.952.508,00	2.840.364,00	0,00	156.070,45	0,04	2.684.293,55	0,00	156.070,45	0,05	2.684.293,55	0,00
Defesa Sanitária Vegetal	329.831,00	272.829,20	0,00	0,00	0,00	272.829,20	0,00	0,00	0,00	272.829,20	0,00
Defesa Sanitária Animal						0,00				0,00	
Abastecimento						0,00				0,00	
Extensão Rural						0,00				0,00	
Irrigação						0,00				0,00	
Administração Geral						0,00				0,00	
Demais Subfunções	2.262.036,00	2.261.402,00	237.500,00	454.077,00	0,10	1.827.325,00	35.000,00	139.850,00	0,04	2.141.952,00	0,00
Organização Agrária	0,00	0,00	0,00	0,00	0,00	0,00	0,00	0,00	0,00	0,00	0,00
Reforma Agrária						0,00				0,00	
Colonização						0,00				0,00	
Administração Geral						0,00				0,00	
Demais Subfunções						0,00				0,00	
Indústria	2.188.289,00	2.188.289,00	0,00	2.100.000,00	0,48	88.289,00	306.000,00	1.307.000,00	0,42	881.289,00	0,00
Promocão Industrial	88.289,00	88.289,00	0,00	0,00	0,00	88.289,00	0,00	0,00	0,00	88.289,00	0,00
Produção Industrial						0,00				0,00	
Mineração						0,00				0,00	
Propriedade Industrial						0,00				0,00	
Normalização e Qualidade						0,00				0,00	
Administração Geral						0,00				0,00	
Demais Subfunções	2.100.000,00	2.100.000,00	0,00	2.100.000,00	0,48	0,00	306.000,00	1.307.000,00	0,42	793.000,00	0,00
Comércio e Serviços	6.563.293,00	5.800.226,80	198.600,00	1.020.332,64	0,23	4.779.894,16	92.155,56	421.088,90	0,14	5.379.137,90	0,00
Promocão Comercial	1.393.272,00	1.139.256,00	197.000,00	267.000,00	0,06	872.256,00	15.555,56	38.888,90	0,01	1.100.367,10	0,00
Comercialização						0,00				0,00	
Comércio Exterior						0,00				0,00	
Serviços Financeiros						0,00				0,00	
Turismo	4.035.561,00	3.765.621,00	1.600,00	753.332,64	0,17	3.012.288,36	76.600,00	382.200,00	0,12	3.363.421,00	0,00
Administração Geral						0,00				0,00	
Demais Subfunções	1.124.460,00	895.349,80	0,00	0,00	0,00	895.349,80	0,00	0,00	0,00	895.349,80	0,00
Comunicações	5.752.662,00	5.645.086,00	399.000,00	3.660.146,00	0,83	1.984.940,00	776.171,37	3.292.352,13	1,06	2.352.733,87	0,00
Comunicações Postais						0,00				0,00	
Telecomunicações						0,00				0,00	
Administração Geral						0,00				0,00	
Demais Subfunções	5.752.662,00	5.645.086,00	399.000,00	3.660.146,00	0,83	1.984.940,00	776.171,37	3.292.352,13	1,06	2.352.733,87	0,00
Energia	0,00	0,00	0,00	0,00	0,00	0,00	0,00	0,00	0,00	0,00	0,00
Conservação de Energia						0,00				0,00	
Energia Elétrica						0,00				0,00	
Pneúcos						0,00				0,00	
Biocombustíveis						0,00				0,00	
Administração Geral						0,00				0,00	
Demais Subfunções						0,00				0,00	
Transporte	4.806.535,00	3.793.396,70	-1.016.553,98	1.096.395,03	0,25	2.697.001,67	102.991,00	924.671,03	0,30	2.868.725,67	0,00
Transporte Aéreo						0,00				0,00	
Transporte Rodoviário	1.193.242,00	1.725.026,00	0,00	1.080.145,00	0,25	644.881,00	102.991,00	908.421,00	0,29	816.605,00	0,00
Transporte Ferroviário						0,00				0,00	
Transporte Hidroviário						0,00				0,00	
Transportes Especiais						0,00				0,00	
Administração Geral						0,00				0,00	
Demais Subfunções	3.613.293,00	2.068.370,70	-1.016.553,98	16.250,03	0,00	2.652.120,67	0,00	16.250,03	0,01	2.652.120,67	0,00
Desporto e Lazer	2.960.319,00	3.185.603,00	196.079,66	1.544.897,72	0,35	1.640.705,28	226.075,94	784.697,47	0,25	2.400.915,53	0,00
Desporto de Rendimento	44.940,00	44.690,00	31.198,40	31.198,40	0,01	13.491,60	31.198,40	31.198,40	0,01	13.491,60	0,00
Desporto Comunitário	564.147,00	550.912,00	65.836,00	185.126,00	0,04	365.786,00	75.436,00	175.236,00	0,06	375.676,00	0,00
Lazer	109.654,00	52.934,00	0,00	20.000,00	0,00	32.934,00	0,00	20.000,00	0,01	32.934,00	0,00
Administração Geral	289.547,00	393.382,00	0,00	26.004,19	0,01	367.377,81	0,00	25.673,53	0,01	367.708,47	0,00
Demais Subfunções	1.572.031,00	2.143.685,00	99.045,26	1.282.569,13	0,29	861.115,87	119.441,54	532.579,54	0,17	1.611.105,46	0,00


 <p>siconfi Sistema de Informações Contábeis e Fiscais do Setor Público Brasileiro TESOURO NACIONAL</p>	Relatório Resumido de Execução Orçamentária
	Prefeitura Municipal de Mossoró - RN (Poder Executivo)
	Orçamentos Fiscal e da Seguridade Social
	CNPJ:
	Exercício: 2015
Período de referência: 4º bimestre	

Função/Subfunção	DOTAÇÃO INICIAL	DOTAÇÃO ATUALIZADA (a)	Execução da Despesa								
			DESPESAS EMPENHADAS			SALDO (c) = (a-b)	DESPESAS LIQUIDADAS			SALDO (e) = (a-d)	INSCRITAS EM RESTOS A PAGAR NÃO PROCESSADOS (f)
			No Bimestre	Até o Bimestre (b)	% (b/total a)		No Bimestre	Até o Bimestre (d)	% (d/Total d)		
Encargos Especiais	757.000,00	757.000,00	51.378,00	581.778,00	0,13	175.222,00	46.712,19	243.780,51	0,08	513.219,49	
Refinanciamento da Dívida Interna						0,00			0,00	0,00	
Refinanciamento da Dívida Externa						0,00			0,00	0,00	
Serviço da Dívida Interna						0,00			0,00	0,00	
Serviço da Dívida Externa						0,00			0,00	0,00	
Transferências						0,00			0,00	0,00	
Outros Encargos Especiais						0,00			0,00	0,00	
Transferências para a Educação Básica						0,00			0,00	0,00	
Demais Subfunções	757.000,00	757.000,00	51.378,00	581.778,00	0,13	175.222,00	46.712,19	243.780,51	0,08	513.219,49	
Reserva de Contingência	4.392.685,00	2.548.878,00	0,00	0,00	0,00	2.548.878,00	0,00	0,00	0,00	2.548.878,00	
Reserva do RPPS						0,00			0,00	0,00	
DESPESAS (INTRA-ORÇAMENTÁRIAS) (II)						0,00			0,00	0,00	
TOTAL (III) = (I + II)	670.461.618,00	677.195.330,00	38.487.453,79	438.834.458,28	100,00	238.360.871,72	81.778.053,53	311.287.028,99	100,00	365.908.301,01	

 siconfi Sistema de Informações Contábeis e Fiscais do Setor Público Brasileiro TESOURO NACIONAL	Relatório Resumido de Execução Orçamentária
	Prefeitura Municipal de Mossoró - RN (Poder Executivo)
	Orçamentos Fiscal e da Seguridade Social
	CNPJ:
	Exercício: 2015
	Período de referência: 4º bimestre


RREO-Anexo 02 | Tabela 2.0 - Demonstrativo da Execução das Despesas por Função/Subfunção | Padrao

Notas Explicativas	Valores
	31/08/2015
Notas Explicativas	-
Notas Explicativas	-

 <p>siconfi Sistema de Informações Contábeis e Fiscais do Setor Público Brasileiro TESOURO NACIONAL</p>	Relatório Resumido de Execução Orçamentária
	Prefeitura Municipal de Mossoró - RN (Poder Executivo)
	Orçamentos Fiscal e da Seguridade Social
	CNPJ:
	Exercício: 2015
	Período de referência: 4º bimestre


RREO-Anexo 03 | Tabela 3.0 - Demonstrativo da Receita Corrente Líquida - Municípios | Padrão

Especificação	Evolução da Receita Corrente Líquida												TOTAL (ÚLTIMOS 12 MESES)	PREVISÃO ATUALIZADA 2015
	<MR-11>	<MR-10>	<MR-9>	<MR-8>	<MR-7>	<MR-6>	<MR-5>	<MR-4>	<MR-3>	<MR-2>	<MR-1>	<MR>		
RECEITAS CORRENTES (I)	41.753.062,58	42.097.820,19	45.342.169,73	52.536.797,50	44.540.950,97	39.148.232,34	47.350.853,08	37.993.085,16	44.062.756,49	42.569.689,39	41.642.345,38	40.572.307,49	519.610.070,30	600.755.673,00
Receta Tributária	6.068.764,10	6.140.353,87	6.317.439,47	6.515.890,19	6.846.850,55	6.129.318,52	13.060.040,23	6.402.473,67	6.361.535,27	6.663.089,96	6.893.410,05	6.186.480,03	83.585.645,81	111.693.608,00
IPTU	197.668,26	122.673,58	78.923,57	91.106,48	0,00	3.621,88	5.561.784,97	677.176,89	408.644,75	351.900,59	370.089,99	330.999,57	8.194.589,62	14.840.300,00
ISS	4.114.730,68	4.208.721,81	4.418.024,93	4.728.671,57	4.430.870,81	3.910.999,37	4.177.916,72	3.732.831,10	3.909.977,53	4.380.321,24	4.125.160,63	3.996.993,89	50.271.825,28	64.698.410,00
ITBI	372.700,67	306.203,49	230.701,43	195.337,53	311.880,23	402.388,19	335.361,24	353.872,40	327.089,06	361.258,99	410.440,08	319.733,64	4.017.026,96	6.023.746,00
IRRF	1.138.520,10	1.198.350,42	1.478.639,43	1.300.519,98	1.110.334,95	1.244.691,14	1.382.803,79	1.262.361,71	1.419.565,70	1.255.829,26	1.713.885,47	1.294.339,51	15.889.841,46	16.080.494,00
Outras Receitas Tributárias	245.084,30	186.404,57	111.150,11	110.254,63	993.758,56	468.617,94	1.602.174,51	376.231,57	206.658,23	303.779,78	273.833,88	244.414,42	5.212.362,50	10.050.658,00
Receta de Contribuições	3.200.599,97	3.110.347,25	1.076.320,40	2.999.278,77	969.157,58	894.886,12	882.011,68	0,00	1.824.388,95	904.624,93	782.968,26	796.328,04	17.440.891,95	23.302.090,00
Receta Patrimonial	-608.788,64	592.427,74	619.029,03	422.284,36	81.805,61	22.915,23	113.947,07	17.917,62	496.270,93	98.387,35	245.903,42	191.721,00	2.293.690,72	1.776.889,00
Receta Agropecuária													0,00	
Receta Industrial													0,00	
Receta de Serviços													0,00	
Transferências Correntes	32.166.652,24	31.812.429,55	34.637.091,14	37.562.501,99	35.873.998,04	31.502.809,15	32.106.326,56	30.666.052,86	33.303.749,59	33.065.979,64	32.477.997,80	32.260.771,46	397.236.360,02	455.311.802,00
Cota-Parte do FPM	5.126.133,50	4.844.724,66	6.412.611,81	10.314.083,39	7.491.620,41	7.647.493,03	5.670.075,40	6.011.587,33	7.392.575,48	6.432.290,13	5.632.842,00	5.565.726,70	78.441.763,84	77.892.003,00
Cota-Parte do ICMS	10.132.610,75	7.552.302,92	9.983.813,97	11.122.535,15	8.117.476,45	8.697.993,97	10.173.805,66	7.668.550,03	8.181.045,78	8.255.447,29	9.547.089,17	8.147.638,39	108.580.337,03	116.867.840,00
Cota-Parte do IPVA	1.123.512,65	693.941,84	421.464,13	380.792,85	373.295,41	1.133.108,46	1.984.396,12	2.288.804,88	2.663.657,56	2.643.924,03	2.110.868,89	1.781.028,29	29.388.250,00	
Cota-Parte do ITR	5.230,58	36.421,66	7.127,44	6.115,63	5.672,92	404,83	459,28	2.384,74	5.380,45	1.094,55	771,50	690,82	11.664,10	120.439,00
Transferências da LC 87/1996	14.713,41	14.713,41	14.713,41	29.426,82	0,00	0,00	0,00	56.565,63	14.141,41	14.141,41	14.141,41	14.141,41	186.698,32	210.685,00
Transferências da LC 61/1989													0,00	
Transferências do FUNDEB	3.550.506,83	3.391.338,62	4.143.637,95	6.842.599,26	5.842.844,99	6.363.674,17	4.810.948,79	6.142.264,19	5.506.802,42	6.283.793,23	4.673.740,80	5.808.174,35	63.360.325,60	52.028.000,00
Outras Transferências Correntes	12.213.944,62	15.078.386,44	13.653.722,43	8.856.949,09	13.043.087,86	7.650.134,99	9.556.091,31	8.495.896,36	9.540.740,49	9.435.359,00	10.488.568,03	11.953.377,50	129.007.314,12	178.804.585,00
Outras Receitas Correntes	325.334,91	642.261,79	2.692.269,69	5.026.842,19	769.139,19	598.303,32	1.188.627,54	906.541,91	2.076.811,75	1.837.651,61	1.242.065,85	1.137.008,96	19.053.491,80	8.671.284,00
DEDUÇÕES (II)	3.285.566,16	2.606.705,37	3.355.523,31	3.640.372,29	3.387.026,05	3.459.109,18	3.479.610,66	3.130.394,01	3.567.513,43	3.382.434,02	2.864.651,84	3.040.311,22	39.199.217,54	44.915.891,00
Contrib. do Servidor para o Plano de Previdência													0,00	
Compensações Financ. entre Regimes Previdência													0,00	
Dedução de Receita para Formação do FUNDEB	3.285.566,16	2.606.705,37	3.355.523,31	3.640.372,29	3.387.026,05	3.459.109,18	3.479.610,66	3.130.394,01	3.567.513,43	3.382.434,02	2.864.651,84	3.040.311,22	39.199.217,54	44.915.891,00
RECEITA CORRENTE LÍQUIDA (III) = (I - II)	38.467.496,42	39.491.114,82	41.986.646,42	48.896.425,21	41.153.924,92	35.689.123,16	43.871.242,42	34.862.691,15	40.495.243,06	39.187.255,37	38.777.693,54	37.531.996,27	480.410.852,76	555.839.782,00

 Sistema de Informações Contábeis e Fiscais do Setor Público Brasileiro TESOURO NACIONAL	Relatório Resumido de Execução Orçamentária
	Prefeitura Municipal de Mossoró - RN (Poder Executivo)
	Orçamentos Fiscal e da Seguridade Social
	CNPJ:
	Exercício: 2015
	Período de referência: 4º bimestre

RREO-Anexo 03 | Tabela 3.0 - Demonstrativo da Receita Corrente Líquida - Municípios | Padrao

Notas Explicativas	Valores
	31/08/2015
Notas Explicativas	-


 <p>siconfi Sistema de Informações Contábeis e Fiscais do Setor Público Brasileiro TESOURO NACIONAL</p>	Relatório Resumido de Execução Orçamentária
	Prefeitura Municipal de Mossoró - RN (Poder Executivo)
	Orçamentos Fiscal e da Seguridade Social
	CNPJ:
	Exercício: 2015
	Período de referência: 4º bimestre

RREO-Anexo 04 - RPPS | Tabela 4.1 - Demonstrativo das Receitas e Despesas Previdenciárias do RPPS | Padrao


Receitas	Execução da Receita			
	PREVISÃO INICIAL	PREVISÃO ATUALIZADA	RECEITAS REALIZADAS	
			Até o Bimestre / 2015	Até o Bimestre / 2014
Receitas	-	-	-	-
RECEITAS PREVIDENCIÁRIAS - RPPS (EXCETO INTRA-ORÇAMENTÁRIAS) (I)	13.302.170,00	13.302.170,00	8.071.498,01	0,00
RECEITAS CORRENTES	13.302.170,00	13.302.170,00	8.071.498,01	0,00
Receita de Contribuições dos Segurados	0,00	0,00	0,00	0,00
Pessoal Civil	0,00	0,00	0,00	0,00
Ativo				
Inativo				
Pensionista				
Pessoal Militar	0,00	0,00	0,00	0,00
Ativo				
Inativo				
Pensionista				
Outras Receitas de Contribuições	12.705.670,00	12.705.670,00	4.954.064,53	
Receita Patrimonial	483.000,00	483.000,00	3.116.197,68	0,00
Recursos Imobiliários				
Recursos de Valores Mobiliários	483.000,00	483.000,00	3.116.197,68	
Outras Receitas Patrimoniais				
Receita de Serviços				
Outras Receitas Correntes	113.500,00	113.500,00	1.235,80	0,00
Compensações Previdenciárias do RGPS para o RPPS				
Demais Receitas Correntes	113.500,00	113.500,00	1.235,80	
RECEITAS DE CAPITAL	0,00	0,00	0,00	0,00
Alienação de Bens, Direitos e Ativos				
Amortização de Empréstimos				
Outras Receitas de Capital				
RECEITAS PREVIDENCIÁRIAS - RPPS (INTRA-ORÇAMENTÁRIAS) (II)	17.110.830,00	17.110.830,00	5.793.971,37	
TOTAL DAS RECEITAS PREVIDENCIÁRIAS - RPPS (III) = (I + II)	30.413.000,00	30.413.000,00	13.865.469,38	0,00

RREO-Anexo 04 - RPPS | Tabela 4.1 - Demonstrativo das Receitas e Despesas Previdenciárias do RPPS | Padrao

Despesas	Execução da Despesa						
	DOTAÇÃO INICIAL	DOTAÇÃO ATUALIZADA	DESPESAS EMPENHADAS		DESPESAS LIQUIDADAS		INSCRITAS EM RESTOS A PAGAR NÃO PROCESSADOS
			Até o Bimestre/2015	Até o Bimestre/2014	Até o Bimestre / 2015	Até o Bimestre / 2014	Em 2015
Despesas	-	-	-	-	-	-	-
DESPESAS PREVIDENCIÁRIAS - RPPS (EXCETO INTRA-ORÇAMENTÁRIAS) (IV)	26.613.000,00	26.613.000,00	14.736.025,97	0,00	10.711.831,41	0,00	
ADMINISTRAÇÃO	26.613.000,00	26.613.000,00	14.736.025,97	0,00	10.711.831,41	0,00	
Despesas Correntes	22.697.000,00	22.697.000,00	14.736.025,97		10.711.831,41		
Despesas de Capital	3.916.000,00	3.916.000,00	0,00		0,00		
PREVIDÊNCIA	0,00	0,00	0,00	0,00	0,00	0,00	
Pessoal Civil	0,00	0,00	0,00	0,00	0,00	0,00	
Aposentadorias							
Pensões							

 <p>siconfi Sistema de Informações Contábeis e Fiscais do Setor Público Brasileiro TESOURO NACIONAL</p>	Relatório Resumido de Execução Orçamentária
	Prefeitura Municipal de Mossoró - RN (Poder Executivo)
	Orçamentos Fiscal e da Seguridade Social
	CNPJ:
	Exercício: 2015
Período de referência: 4º bimestre	

Despesas	Execução da Despesa								
	DOTAÇÃO INICIAL	DOTAÇÃO ATUALIZADA	DESPESAS EMPENHADAS		DESPESAS LIQUIDADAS		INSCRITAS EM RESTOS A PAGAR NÃO PROCESSADOS		
			Até o Bimestre/2015	Até o Bimestre/2014	Até o Bimestre / 2015	Até o Bimestre / 2014	Em 2015	Em 2014	
Outros Benefícios Previdenciários									
Pessoal Militar	0,00	0,00	0,00	0,00	0,00	0,00	0,00		
Reformas									
Pensões									
Outros Benefícios Previdenciários									
Outras Despesas Previdenciárias	0,00	0,00	0,00	0,00	0,00	0,00	0,00		
Compensação Previdenciária do RPPS para o RGPS									
Demais Despesas Previdenciárias									
DESPESAS PREVIDENCIÁRIAS - RPPS (INTRA-ORÇAMENTÁRIAS) (V)									
TOTAL DAS DESPESAS PREVIDENCIÁRIAS - RPPS (VI) = (IV + V)	26.613.000,00	26.613.000,00	14.736.025,97	0,00	10.711.831,41	0,00			
RESULTADO PREVIDENCIÁRIO (VII) = (III - VI)	3.800.000,00	3.800.000,00	-870.556,59		3.153.637,97				

 Sistema de Informações Contábeis e Fiscais do Setor Público Brasileiro TESOURO NACIONAL	Relatório Resumido de Execução Orçamentária
	Prefeitura Municipal de Mossoró - RN (Poder Executivo)
	Orçamentos Fiscal e da Seguridade Social
	CNPJ:
	Exercício: 2015
	Período de referência: 4º bimestre

RREO-Anexo 04 - RPPS | Tabela 4.1 - Demonstrativo das Receitas e Despesas Previdenciárias do RPPS | Padrao


Aportes de Recursos para o Regime Próprio de Previdência do Servidor	Aportes de Recursos	
	Aportes Realizados	
Aportes de Recursos para o Regime Próprio de Previdência do Servidor	-	
TOTAL DOS APORTES PARA O RPPS		0,00
Plano Financeiro		0,00
Recursos para Cobertura de Insuficiências Financeiras		
Recursos para Formação de Reserva		
Outros Aportes para o RPPS		
Plano Previdenciário		0,00
Recursos para Cobertura de Déficit Financeiro		
Recursos para Cobertura de Déficit Atuarial		
Outros Aportes para o RPPS		

RREO-Anexo 04 - RPPS | Tabela 4.1 - Demonstrativo das Receitas e Despesas Previdenciárias do RPPS | Padrao

Reserva Orçamentária do RPPS	Previsão Orçamentária	
	Previsão Orçamentária	
Reserva Orçamentária do RPPS	-	
VALOR		

RREO-Anexo 04 - RPPS | Tabela 4.1 - Demonstrativo das Receitas e Despesas Previdenciárias do RPPS | Padrao

Bens e Direitos do RPPS	Período de Referência		
	PERÍODO DE REFERÊNCIA		
	2015	2014	
Bens e Direitos do RPPS	-	-	
CAIXA			
BANCOS CONTA MOVIMENTO			
INVESTIMENTOS			
OUTROS BENS E DIREITOS			


 <p>siconfi Sistema de Informações Contábeis e Fiscais do Setor Público Brasileiro TESOURO NACIONAL</p>	Relatório Resumido de Execução Orçamentária
	Prefeitura Municipal de Mossoró - RN (Poder Executivo)
	Orçamentos Fiscal e da Seguridade Social
	CNPJ:
	Exercício: 2015
	Período de referência: 4º bimestre

RREO-Anexo 04 - RPPS | Tabela 4.1 - Demonstrativo das Receitas e Despesas Previdenciárias do RPPS | Padrao

Receitas Intra-Orçamentárias - RPPS	Execução da Receita Intra			
	PREVISÃO INICIAL	PREVISÃO ATUALIZADA	RECEITAS REALIZADAS	
			Até o Bimestre / 2015	Até o Bimestre / 2014
Receitas Intra-Orçamentárias - RPPS	-	-	-	-
RECEITAS CORRENTES (VIII)	17.110.830,00	17.110.830,00	5.793.971,37	0,00
Receita de Contribuições	17.103.030,00	17.103.030,00	5.793.971,37	0,00
Patronal	17.103.030,00	17.103.030,00	5.793.971,37	0,00
Pessoal Civil	17.103.030,00	17.103.030,00	5.793.971,37	0,00
Ativo	17.103.030,00	17.103.030,00	5.793.971,37	
Inativo				
Pensionista				
Pessoal Militar	0,00	0,00	0,00	0,00
Ativo				
Inativo				
Pensionista				
Para Cobertura de Déficit Atuarial				
Em Regime de Débitos e Parcelamentos				
Receita Patrimonial				
Receita de Serviços				
Outras Receitas Correntes	7.800,00	7.800,00	0,00	
RECEITAS DE CAPITAL (IX)	0,00	0,00	0,00	0,00
Alienação de Bens				
Amortização de Empréstimos				
Outras Receitas de Capital				
TOTAL DAS RECEITAS PREVIDENCIÁRIAS INTRA-ORÇAMENTÁRIAS (X) = (VIII + IX)	17.110.830,00	17.110.830,00	5.793.971,37	0,00

RREO-Anexo 04 - RPPS | Tabela 4.1 - Demonstrativo das Receitas e Despesas Previdenciárias do RPPS | Padrao

Despesas Intra-Orçamentárias - RPPS	Execução da Despesa Intra						INSCRITAS EM RESTOS A PAGAR NÃO PROCESSADOS	
	DOTAÇÃO INICIAL	DOTAÇÃO ATUALIZADA	DESPESAS EMPENHADAS		DESPESAS LIQUIDADAS		Em 2015	Em 2014
			Até o Bimestre/2015	Até o Bimestre/2014	Até o Bimestre / 2015	Até o Bimestre / 2014		
Despesas Intra-Orçamentárias - RPPS	-	-	-	-	-	-	-	-
ADMINISTRAÇÃO (XII)	0,00	0,00	0,00	0,00	0,00	0,00		
Despesas Correntes								
Despesas de Capital								
TOTAL DAS DESPESAS PREVIDENCIÁRIAS INTRA-ORÇAMENTÁRIAS (XII) = (XI)								

 Sistema de Informações Contábeis e Fiscais do Setor Público Brasileiro TESOURO NACIONAL	Relatório Resumido de Execução Orçamentária
	Prefeitura Municipal de Mossoró - RN (Poder Executivo)
	Orçamentos Fiscal e da Seguridade Social
	CNPJ:
	Exercício: 2015
	Período de referência: 4º bimestre

RREO-Anexo 04 - RPPS | Tabela 4.1 - Demonstrativo das Receitas e Despesas Previdenciárias do RPPS | Padrao

Notas Explicativas	Valores
	31/08/2015
Notas Explicativas	-
Notas Explicativas	-

RREO-Anexo 05 | Tabela 5.0 - Demonstrativo do Resultado Nominal | Padrao

Dívida Fiscal Líquida	Comparativo da Dívida Fiscal e Previdenciária		
	Saldo		
	Em 31/Dez/2014 (a)	No Bimestre Anterior (b)	No Bimestre (c)
Dívida Fiscal Líquida	-	-	-
Dívida Consolidada (I)	158.965.268,34	154.213.100,07	152.697.952,84
DEDUÇÕES (II)	50.476.646,16	27.034.058,81	18.119.141,59
Disponibilidade de Caixa Bruta	65.689.838,25	40.762.074,99	31.946.203,78
Demais Haveres Financeiros	0,00	0,00	0,00
(-) Restos a Pagar Processados (Exceto Precatórios)	15.213.192,09	13.728.016,18	13.827.062,19
Dívida Consolidada Líquida (III) = (I - II)	108.488.622,18	127.179.041,26	134.578.811,25
Receita de Privatizações (IV)			
Passivos Reconhecidos (V)			
Dívida Fiscal Líquida (VI) = (III + IV - V)	108.488.622,18	127.179.041,26	134.578.811,25

RREO-Anexo 05 | Tabela 5.0 - Demonstrativo do Resultado Nominal | Padrao

Resultado Nominal	Período de Referência	
	Período de Referência	
	No Bimestre (c-b)	Até o Bimestre (c-a)
Resultado Nominal	-	-
VALOR	7.399.769,99	26.090.189,07

RREO-Anexo 05 | Tabela 5.0 - Demonstrativo do Resultado Nominal | Padrao

Discriminação da Meta Fiscal	Valor Realizado no Período	
	Valor Corrente	
Meta de Resultado Nominal fixada no Anexo de Metas Fiscais da LDO para o Exercício de Referência	-	1.637.896,00

RREO-Anexo 05 | Tabela 5.0 - Demonstrativo do Resultado Nominal | Padrao


Regime Previdenciário - Dívida Fiscal Líquida Previdenciária	Comparativo da Dívida Fiscal e Previdenciária		
	Saldo		
	Em 31/Dez/2014 (a)	No Bimestre Anterior (b)	No Bimestre (c)
Regime Previdenciário - Dívida Fiscal Líquida Previdenciária	-	-	-
Dívida Consolidada Previdenciária (VII)	0,00	0,00	0,00
Passivo Atuarial			
Demais Dívidas			
DEDUÇÕES (VIII)			
Disponibilidade de Caixa Bruta			
Investimentos			
Demais Haveres Financeiros			
(-) Restos a Pagar Processados			
Dívida Consolidada Líquida Previdenciária (IX) = (VII - VIII)	0,00	0,00	0,00
Passivos Reconhecidos (X)			
Dívida Fiscal Líquida Previdenciária (XI) = (IX - X)	0,00	0,00	0,00

RREO-Anexo 05 | Tabela 5.0 - Demonstrativo do Resultado Nominal | Padrao


Notas Explicativas	Valores
	31/08/2015
Notas Explicativas	-
Notas Explicativas	-

RREO-Anexo 06 | Tabela 6.2 - Demonstrativo do Resultado Primário - Municípios | Padrao

Receitas Primárias	PREVISÃO ATUALIZADA	Receitas Realizadas	
		RECEITAS REALIZADAS	
		Até o Bimestre / 2015	Até o Bimestre / 2014
Receitas Primárias	-	-	-
RECEITAS PRIMÁRIAS CORRENTES (I)	554.547.176,00	310.300.431,66	500.196.321,08
Receitas Tributárias	111.693.608,00	58.543.198,18	82.060.955,53
IPTU	14.840.300,00	7.704.217,64	7.556.299,48
ISS	64.698.410,00	32.683.676,29	51.006.644,65
ITBI	6.023.746,00	2.912.023,83	3.949.449,57


 <p>Sistema de Informações Contábeis e Fiscais do Setor Público Brasileiro</p> <p>TESOURO NACIONAL</p>	Relatório Resumido de Execução Orçamentária
	Prefeitura Municipal de Mossoró - RN (Poder Executivo)
	Orçamentos Fiscal e da Seguridade Social
	CNPJ:
	Exercício: 2015
	Período de referência: 4º bimestre

Receitas Primárias	Receitas Realizadas		
	PREVISÃO ATUALIZADA	RECEITAS REALIZADAS	
		Até o Bimestre / 2015	Até o Bimestre / 2014
IRRF	16.080.494,00	10.683.811,53	14.361.970,98
Outras Receitas Tributárias	10.050.658,00	4.559.468,89	5.186.590,85
Receitas de Contribuições	23.302.090,00	7.054.345,56	10.113.704,91
Receitas Previdenciárias			
Outras Receitas de Contribuições	23.302.090,00	7.054.345,56	10.113.704,91
Receita Patrimonial Líquida	484.283,00	0,00	1.776.341,30
Receita Patrimonial	1.776.889,00	1.268.738,23	1.776.341,30
(-) Aplicações Financeiras	1.292.606,00	1.268.738,23	
Transferências Correntes	410.395.911,00	234.946.634,69	391.601.998,56
Cota-Parte do FPM	77.892.003,00	51.744.210,48	76.999.816,79
Cota-Parte do ICMS	116.867.840,00	69.789.074,74	106.135.613,81
Cota-Parte do IPVA	29.388.250,00	14.958.545,34	16.406.798,16
Convênios	13.888.787,00	434.189,02	361.202,05
Outras Transferências Correntes	172.359.031,00	98.020.615,11	191.698.567,75
Demais Receitas Correntes	8.671.284,00	9.756.253,23	14.643.320,78
Dívida Ativa	4.138.816,00	4.214.264,81	4.584.137,18
Diversas Receitas Correntes	4.532.468,00	5.541.988,42	10.059.183,60
RECEITAS DE CAPITAL (II)	97.511.007,00	6.704.176,53	11.906.172,24
Operações de Crédito (III)	45.066.400,00	4.042.771,71	576.817,58
Amortização de Empréstimos (IV)	0,00	0,00	0,00
Alienação de Bens (V)	0,00	404.509,03	0,00
Transferências de Capital	52.444.607,00	2.256.895,79	11.329.354,66
Convênios	52.444.607,00	2.256.895,79	11.329.354,66
Outras Transferências de Capital	0,00	0,00	0,00
Outras Receitas de Capital	0,00	0,00	0,00
RECEITAS PRIMÁRIAS DE CAPITAL (VI) = (II - III - IV - V)	52.444.607,00	2.256.895,79	11.329.354,66
RECEITA PRIMÁRIA TOTAL (VII) = (I + VI)	606.991.783,00	312.557.327,45	511.525.675,74

 <p>siconfi Sistema de Informações Contábeis e Fiscais do Setor Público Brasileiro TESOURO NACIONAL</p>	Relatório Resumido de Execução Orçamentária
	Prefeitura Municipal de Mossoró - RN (Poder Executivo)
	Orçamentos Fiscal e da Seguridade Social
	CNPJ:
	Exercício: 2015
	Período de referência: 4º bimestre

RREO-Anexo 06 | Tabela 6.2 - Demonstrativo do Resultado Primário - Municípios | Padrao

Despesas Primárias	DOTAÇÃO ATUALIZADA	Execução da Despesa					
		Despesas Empenhadas		DESPESAS LIQUIDADAS		Despesas Inscritas em Restos a Pagar Não Processados	
		Até o Bimestre / 2015	Até o Bimestre / 2014	Até o Bimestre / 2015	Até o Bimestre / 2014	Em 2015	Em 2014
Despesas Primárias	-	-	-	-	-	-	-
DESPESAS CORRENTES (VIII)	521.552.283,10	505.066.289,13	430.207.987,80	296.402.107,81	423.089.267,54		
Pessoal e Encargos Sociais	278.612.779,00	341.359.708,64	247.967.454,55	169.826.126,28	243.269.728,49		
Juros e Encargos da Dívida (IX)	777.000,00	446.400,00	451.855,96	362.404,63	451.855,96		
Outras Despesas Correntes	242.162.504,10	163.260.180,49	181.788.677,29	126.213.576,90	179.367.683,09		
DESPESAS PRIMÁRIAS CORRENTES (X) = (VIII - IX)	520.775.283,10	504.619.889,13	429.756.131,84	296.039.703,18	422.637.411,58		
DESPESAS DE CAPITAL (XI)	149.294.168,90	33.768.169,15	46.827.985,68	14.947.921,18	38.302.701,56		
Investimentos	135.916.748,90	23.112.628,86	36.305.059,45	7.464.151,21	27.779.775,33		
Inversões Financeiras	3.215.500,00	2.100.000,00	2.077.948,00	1.370.000,00	2.077.948,00		
Concessão de Empréstimos (XII)	0,00	0,00	0,00	0,00	0,00		
Aquisição de Título de Capital já Integralizado (XIII)	0,00	0,00	0,00	0,00	0,00		
Demais Inversões Financeiras	3.215.500,00	2.100.000,00	2.077.948,00	1.370.000,00	2.077.948,00		
Amortização da Dívida (XIV)	10.161.920,00	8.555.540,29	8.444.978,23	6.113.769,97	8.444.978,23		
DESPESAS PRIMÁRIAS DE CAPITAL (XV) = (XI - XII - XIII - XIV)	139.132.248,90	25.212.628,86	38.383.007,45	8.834.151,21	29.857.723,33		
RESERVA DE CONTINGÊNCIA (XVI)	6.348.878,00						
RESERVA DO RPPS (XVII)							
DESPESA PRIMÁRIA TOTAL (XVIII) = (X + XV + XVI + XVII)	666.256.410,00	529.832.517,99	468.139.139,29	304.873.854,39	452.495.134,91		
RESULTADO PRIMÁRIO (XIX) = (VII - XVIII)	-59.264.627,00	-217.275.190,54	43.386.536,45	7.683.473,06	59.030.540,83		
SALDOS DE EXERCÍCIOS ANTERIORES							


 Sistema de Informações Contábeis e Fiscais do Setor Público Brasileiro TESOURO NACIONAL	Relatório Resumido de Execução Orçamentária
	Prefeitura Municipal de Mossoró - RN (Poder Executivo)
	Orçamentos Fiscal e da Seguridade Social
	CNPJ:
	Exercício: 2015
	Período de referência: 4º bimestre

RREO-Anexo 06 | Tabela 6.2 - Demonstrativo do Resultado Primário - Municípios | Padrao

Discriminação da Meta Fiscal	Valor Realizado no Período	
	Valor Corrente	
META DE RESULTADO PRIMÁRIO FIXADA NO ANEXO DE METAS FISCAIS DA LDO PARA O EXERCÍCIO DE REFERÊNCIA	-	-33.969.400,00


RREO-Anexo 06 | Tabela 6.2 - Demonstrativo do Resultado Primário - Municípios | Padrao

Notas Explicativas	Valores	
	31/08/2015	
Notas Explicativas	-	
Notas Explicativas		

 <p>siconfi Sistema de Informações Contábeis e Fiscais do Setor Público Brasileiro TESOURO NACIONAL</p>	Relatório Resumido de Execução Orçamentária
	Prefeitura Municipal de Mossoró - RN (Poder Executivo)
	Orçamentos Fiscal e da Seguridade Social
	CNPJ:
	Exercício: 2015
	Período de referência: 4º bimestre


RREO-Anexo 07 | Tabela 7.0 - Demonstrativo dos Restos à Pagar por Poder e Órgão - Municípios | Padrao

Poder/Órgão	Poder/Órgão												Saldo Total (a+b)
	RESTOS A PAGAR PROCESSADOS E NÃO PROCESSADOS LIQUIDADOS EM EXERCÍCIOS ANTERIORES						RESTOS A PAGAR NÃO PROCESSADOS						
	Inscritos		Pagos	Cancelados	Saldo (a)	Inscritos		Liquidados	Pagos	Cancelados	Saldo (b)		
	Em Exercícios Anteriores	Em 31 de Dezembro de 2014				Em Exercícios Anteriores	Em 31 de Dezembro de 2014						
RESTOS A PAGAR (EXCETO INTRA-ORÇAMENTÁRIOS) (I)	7.835.032,71	15.801.734,85	13.827.062,19	5.083.837,73	4.725.867,64	1.111.933,66	16.227.062,30	4.186.270,95	4.186.270,95	1.132.477,44	12.020.247,57	16.746.115,21	
PODER EXECUTIVO	7.835.032,71	15.801.734,85	13.827.062,19	5.083.837,73	4.725.867,64	1.111.933,66	16.227.062,30	4.186.270,95	4.186.270,95	1.132.477,44	12.020.247,57	16.746.115,21	
PODER LEGISLATIVO	0,00	0,00	0,00	0,00	0,00	0,00	0,00	0,00	0,00	0,00	0,00	0,00	
Câmara Municipal													
Tribunal de Contas do Município													
RESTOS A PAGAR (INTRA-ORÇAMENTÁRIOS) (II)													
TOTAL (III) = (I + II)	7.835.032,71	15.801.734,85	13.827.062,19	5.083.837,73	4.725.867,64	1.111.933,66	16.227.062,30	4.186.270,95	4.186.270,95	1.132.477,44	12.020.247,57	16.746.115,21	

 Sistema de Informações Contábeis e Fiscais do Setor Público Brasileiro TESOURO NACIONAL	Relatório Resumido de Execução Orçamentária
	Prefeitura Municipal de Mossoró - RN (Poder Executivo)
	Orçamentos Fiscal e da Seguridade Social
	CNPJ:
	Exercício: 2015
	Período de referência: 4º bimestre

RREO-Anexo 07 | Tabela 7.0 - Demonstrativo dos Restos à Pagar por Poder e Órgão - Municípios | Padrao

Notas Explicativas	Valores
Notas Explicativas	31/08/2015
Notas Explicativas	-

	Relatório Resumido de Execução Orçamentária
	Prefeitura Municipal de Mossoró - RN (Poder Executivo)
	Orçamentos Fiscal e da Seguridade Social
	CNPJ:
	Exercício: 2015
	Período de referência: 4º bimestre

RREO-Anexo 13 | Tabela 13.0 - Demonstrativo das Parcerias Público-Privadas | Padrao

Especificação de PPP	Especificação de PPP			
	Saldo Exercício / 2014	REGISTROS EFETUADOS EM 2015		SALDO TOTAL (c) = (a + b)
		No Bimestre	Até o Bimestre	
Especificação de PPP	-	-	-	-
TOTAL DE ATIVOS	0,00	0,00	0,00	0,00
Direitos Futuros				
Ativos Contabilizados na SPE				
Contrapartida para Provisões de PPP				
TOTAL DE PASSIVOS (I)	0,00	0,00	0,00	0,00
Obrigações Não Relacionadas a Serviços				
Contrapartida para Ativos da SPE				
Provisões de PPP				
GARANTIAS DE PPP (II)				
SALDO LÍQUIDO DE PASSIVOS DE PPP	0,00	0,00	0,00	0,00
PASSIVOS CONTINGENTES	0,00	0,00	0,00	0,00
Contraprestações Futuras				
Riscos Não Provisionados				
Outros Passivos Contingentes				
ATIVOS CONTINGENTES	0,00	0,00	0,00	0,00
Serviços Futuros				
Outros Ativos Contingentes				

RREO-Anexo 13 | Tabela 13.0 - Demonstrativo das Parcerias Público-Privadas | Do Ente Federado


Despesas de PPP do Ente Federado	Despesas de PPP										
	EXERCÍCIO ANTERIOR	EXERCÍCIO CORRENTE (EC)	<EC + 1>	<EC + 2>	<EC + 3>	<EC + 4>	<EC + 5>	<EC + 6>	<EC + 7>	<EC + 8>	<EC + 9>

RREO-Anexo 13 | Tabela 13.0 - Demonstrativo das Parcerias Público-Privadas | Das Estatais Não-Dependentes

Despesas de PPP das Estatais Não-dependentes	Despesas de PPP										
	EXERCÍCIO ANTERIOR	EXERCÍCIO CORRENTE (EC)	<EC + 1>	<EC + 2>	<EC + 3>	<EC + 4>	<EC + 5>	<EC + 6>	<EC + 7>	<EC + 8>	<EC + 9>

RREO-Anexo 13 | Tabela 13.0 - Demonstrativo das Parcerias Público-Privadas | Padrao

Total das Despesas de PPP	Despesas de PPP										
	EXERCÍCIO ANTERIOR	EXERCÍCIO CORRENTE (EC)	<EC + 1>	<EC + 2>	<EC + 3>	<EC + 4>	<EC + 5>	<EC + 6>	<EC + 7>	<EC + 8>	<EC + 9>
Total das Despesas de PPP	-	-	-	-	-	-	-	-	-	-	-
TOTAL DAS DESPESAS											
RECEITA CORRENTE LÍQUIDA (RCL) (V)											
TOTAL DAS DESPESAS / RCL (%)											

 <p>Sistema de Informações Contábeis e Fiscais do Setor Público Brasileiro TESOURO NACIONAL</p>	Relatório Resumido de Execução Orçamentária
	Prefeitura Municipal de Mossoró - RN (Poder Executivo)
	Orçamentos Fiscal e da Seguridade Social
	CNPJ:
	Exercício: 2015
	Período de referência: 4º bimestre

RREO-Anexo 13 | Tabela 13.0 - Demonstrativo das Parcerias Público-Privadas | Padrao

Notas Explicativas	Valores
	31/08/2015
Notas Explicativas	-
Notas Explicativas	-

RREO-Anexo 14 | Tabela 14.0 - Demonstrativo Simplificado do Relatório Resumido da Execução Orçamentária | Padrao

Balanco Orçamentário	Período Até o Bimestre
Balanco Orçamentário	-
RECEITAS	
Previsão Inicial	715.377.509,00
Previsão Atualizada	715.377.510,00
Receitas Realizadas	350.378.368,20
Déficit Orçamentário	-88.456.090,08
Saldos de Exercícios Anteriores (Utilizados para Créditos Adicionais)	0,00
DESPESAS	
Dotação Inicial	670.461.618,00
Créditos Adicionais	6.733.712,00
Dotação Atualizada	677.195.330,00
Despesas Empenhadas	438.834.458,28
Despesas Liquidadas	311.287.028,99
Despesas Pagas	284.888.265,18
Superávit Orçamentário	0,00

RREO-Anexo 14 | Tabela 14.0 - Demonstrativo Simplificado do Relatório Resumido da Execução Orçamentária | Padrao

Despesas por Função/Subfunção	Período Até o Bimestre
Despesas por Função/Subfunção	-
Despesas Empenhadas	438.834.458,28
Despesas Liquidadas	311.287.028,99

RREO-Anexo 14 | Tabela 14.0 - Demonstrativo Simplificado do Relatório Resumido da Execução Orçamentária | Padrao

Receita Corrente Líquida - RCL	Valores 31/08/2015
Receita Corrente Líquida - RCL	-
Receita Corrente Líquida	480.410.852,76

RREO-Anexo 14 | Tabela 14.0 - Demonstrativo Simplificado do Relatório Resumido da Execução Orçamentária | Padrao


Receitas e Despesas dos Regimes de Previdência	Período Até o Bimestre
Receitas e Despesas dos Regimes de Previdência	-
Regime Geral de Previdência Social	
Receitas Previdenciárias Realizadas (I)	-870.556,59
Despesas Previdenciárias Liquidadas (II)	13.865.469,38
Resultado Previdenciário (III) = (I - II)	14.736.025,97
Regime Próprio de Previdência dos Servidores	
Receitas Previdenciárias Realizadas (IV)	-870.556,59
Despesas Previdenciárias Liquidadas (V)	0,00
Resultado Previdenciário (VI) = (IV - V)	0,00

RREO-Anexo 14 | Tabela 14.0 - Demonstrativo Simplificado do Relatório Resumido da Execução Orçamentária | Padrao

Resultados Nominal e Primário	Verificação das Metas dos Resultados Nominal e Primário		
	Meta Fixada no Anexo de Metas Fiscais da LDO (a)	Resultado Apurado até o Bimestre (b)	% em Relação à Meta (b/a)
Resultados Nominal e Primário	-	-	-
Resultado Nominal	1.637.896,00	26.090.189,07	1.592,91
Resultado Primário	-33.969.400,00	-217.275.190,54	639,62

RREO-Anexo 14 | Tabela 14.0 - Demonstrativo Simplificado do Relatório Resumido da Execução Orçamentária | Padrao

Restos a Pagar por Poder e Ministério Público	Estágios dos Restos a Pagar			
	Inscrição	Cancelamento Até o Bimestre	Pagamento Até o Bimestre	Saldo a Pagar
Restos a Pagar por Poder e Ministério Público	-	-	-	-
RESTOS A PAGAR PROCESSADOS	23.636.767,56	5.083.837,73	13.827.062,19	4.725.867,64
Poder Executivo	23.636.767,56	5.083.837,73	13.827.062,19	4.725.867,64
Poder Legislativo				
Poder Judiciário				

 Sistema de Informações Contábeis e Fiscais do Setor Público Brasileiro TESOURO NACIONAL	Relatório Resumido de Execução Orçamentária
	Prefeitura Municipal de Mossoró - RN (Poder Executivo)
	Orçamentos Fiscal e da Seguridade Social
	CNPJ:
	Exercício: 2015
	Período de referência: 4º bimestre

Restos a Pagar por Poder e Ministério Público	Estágios dos Restos a Pagar			Saldo a Pagar
	Inscrição	Cancelamento Até o Bimestre	Pagamento Até o Bimestre	
Ministério Público				
RESTOS A PAGAR NÃO PROCESSADOS	17.338.995,96	1.132.477,44	4.186.270,95	12.020.247,57
Poder Executivo	17.338.995,96	1.132.477,44	4.186.270,95	12.020.247,57
Poder Legislativo				
Poder Judiciário				
Ministério Público				
TOTAL	40.975.763,52	6.216.315,17	18.013.333,14	16.746.115,21

RREO-Anexo 14 | Tabela 14.0 - Demonstrativo Simplificado do Relatório Resumido da Execução Orçamentária | Padrao

Despesas com Ações Típicas de MDE	Valor Apurado Até o Bimestre	Apuração das Despesas com Ensino	
		Limites Constitucionais Anuais	
		% Mínimo a Aplicar no Exercício	% Aplicado Até o Bimestre
Despesas com Ações Típicas de MDE	-	-	-
Mínimo Anual de <18% / 25%> das Receitas de Impostos na Manutenção e Desenvolvimento do Ensino	43.526.415,29	25,00	22,29
Mínimo Anual de 60% do FUNDEB na Remuneração do Magistério com Educação Infantil Ensino Fundamental e Médio			
Mínimo Anual de 60% do FUNDEB na Remuneração do Magistério com Educação Infantil e Ensino Fundamental	28.367.774,06	60,00	62,44
Complementação da União ao FUNDEB			

RREO-Anexo 14 | Tabela 14.0 - Demonstrativo Simplificado do Relatório Resumido da Execução Orçamentária | Padrao

Receitas de Operações de Crédito e Despesas de Capital	Apuração das Receitas de Operações de Crédito e Despesas de Capital	
	Valor Apurado Até o Bimestre	Saldo Não Realizado
Receitas de Operações de Crédito e Despesas de Capital	-	-
Receitas de Operações de Crédito		
Despesa de Capital Líquida		

RREO-Anexo 14 | Tabela 14.0 - Demonstrativo Simplificado do Relatório Resumido da Execução Orçamentária | Padrao

Projeção Atuarial dos Regimes de Previdência	Exercício de Apuração			
	Exercício	10º Exercício	20º Exercício	35º Exercício
Projeção Atuarial dos Regimes de Previdência	-	-	-	-
Regime Geral de Previdência Social	0,00	0,00	0,00	0,00
Receitas Previdenciárias (I)				
Despesas Previdenciárias (II)				
Resultado Previdenciário (III) = (I - II)	0,00	0,00	0,00	0,00
Regime Próprio de Previdência dos Servidores	0,00	0,00	0,00	0,00
Receitas Previdenciárias (IV)				
Despesas Previdenciárias (V)				
Resultado Previdenciário (VI) = (IV - V)	0,00	0,00	0,00	0,00

RREO-Anexo 14 | Tabela 14.0 - Demonstrativo Simplificado do Relatório Resumido da Execução Orçamentária | Padrao

Receita da Alienação de Ativos e Aplicação dos Recursos	Apuração da Receita da Alienação de Ativos e Aplicação dos Recursos	
	Valor Apurado Até o Bimestre	Saldo a Realizar
Receita da Alienação de Ativos e Aplicação dos Recursos	-	-
Receita de Capital Resultante da Alienação de Ativos		
Aplicação dos Recursos da Alienação de Ativos		


RREO-Anexo 14 | Tabela 14.0 - Demonstrativo Simplificado do Relatório Resumido da Execução Orçamentária | Padrao

Despesas com Ações e Serviços Públicos de Saúde	Valor Apurado Até o Bimestre	Apuração das Despesas com Saúde	
		Limite Constitucional Anual Percentual Aplicado até o Bimestre Saúde	
		% Mínimo a Aplicar no Exercício	% Aplicado Até o Bimestre
Despesas com Ações e Serviços Públicos de Saúde	-	-	-
Despesas com Ações e Serviços Públicos de Saúde Executadas com Recursos de Impostos	58.039.628,46	15,00	29,73

RREO-Anexo 14 | Tabela 14.0 - Demonstrativo Simplificado do Relatório Resumido da Execução Orçamentária | Padrao


Despesas de Caráter Continuo Derivadas de PPP	Valor Realizado no Período	
	Valor Apurado no Exercício Corrente	
Despesas de Caráter Continuo Derivadas de PPP	-	-
Total das Despesas/RCL (%)		

RREO-Anexo 14 | Tabela 14.0 - Demonstrativo Simplificado do Relatório Resumido da Execução Orçamentária | Padrao

 siconfi Sistema de Informações Contábeis e Fiscais do Setor Público Brasileiro TESOURO NACIONAL	Relatório Resumido de Execução Orçamentária
	Prefeitura Municipal de Mossoró - RN (Poder Executivo)
	Orçamentos Fiscal e da Seguridade Social
	CNPJ:
	Exercício: 2015
	Período de referência: 4º bimestre


Notas Explicativas	Valores
Notas Explicativas	31/08/2015
Notas Explicativas	-

**ESTADO DO RIO GRANDE DO NORTE
PREFEITURA MUNICIPAL DE MOSSORÓ**

 <p>siconfi Sistema de Informações Contábeis e Fiscais do Setor Público Brasileiro TESOURO NACIONAL</p>	Relatório Resumido de Execução Orçamentária
	Prefeitura Municipal de Mossoró - RN (Poder Executivo)
	Orçamentos Fiscal e da Seguridade Social
	CNPJ:
	Exercício: 2015
	Período de referência: 3º bimestre

RREO-Anexo 01 | Tabela 1.0 - Balanço Orçamentário | Padrao


Receitas Orçamentárias	Estágios da Receita Orçamentária						SALDO (a-c)
	PREVISÃO INICIAL	PREVISÃO ATUALIZADA (a)	RECEITAS REALIZADAS				
			No Bimestre (b)	% (b/a)	Até o Bimestre (c)		
Receitas Orçamentárias	-	-	-	-	-	-	-
RECEITAS (EXCETO INTRA-ORÇAMENTÁRIAS) (I)	698.266.679,00	698.266.680,00	90.616.931,91	12,98	261.635.621,98	37,47	436.631.058,02
RECEITAS CORRENTES	600.755.672,00	600.755.673,00	86.632.445,88	14,42	255.665.567,43	42,56	345.090.105,57
RECEITA TRIBUTÁRIA	111.693.608,00	111.693.608,00	13.024.625,13	11,66	45.463.308,10	40,70	66.230.299,90
Impostos	101.642.950,00	101.642.950,00	12.424.187,12	12,22	41.422.087,51	40,75	60.220.862,49
Taxas	10.050.658,00	10.050.658,00	600.438,01	5,97	4.041.220,59	40,21	6.009.437,41
Contribuição de Melhoria	0,00	0,00	0,00	0,00	0,00	0,00	0,00
RECEITA DE CONTRIBUIÇÕES	23.302.090,00	23.302.090,00	2.728.993,88	11,71	5.475.049,26	23,50	17.827.040,74
Contribuições Sociais	12.705.670,00	12.705.670,00	0,00	0,00	0,00	0,00	12.705.670,00
Contribuição de Intervenção no Domínio Econômico							0,00
Contribuição de Iluminação Pública	10.596.420,00	10.596.420,00	2.728.993,88	25,75	5.475.049,26	51,67	5.121.370,74
RECEITA PATRIMONIAL	1.776.889,00	1.776.889,00	594.628,28	33,46	831.113,81	46,77	945.775,19
Receitas Imobiliárias	1.283,00	1.283,00	0,00	0,00	0,00	0,00	1.283,00
Receitas de Valores Mobiliários	1.775.606,00	1.775.606,00	594.628,28	33,49	831.113,81	46,81	944.492,19
Receita de Concessões e Permissões							0,00
Compensações Financeiras							0,00
Receita Decorrente do Direito de Exploração de Bens Públicos em Áreas de Domínio Público							0,00
Receita da Cessão de Direitos							0,00
Outras Receitas Patrimoniais							0,00
RECEITA AGROPECUÁRIA	0,00	0,00	0,00	0,00	0,00	0,00	0,00
Receita da Produção Vegetal							0,00
Receita da Produção Animal e Derivados							0,00
Outras Receitas Agropecuárias							0,00
RECEITA INDUSTRIAL	0,00	0,00	0,00	0,00	0,00	0,00	0,00
Receita da Indústria Extrativa Mineral							0,00
Receita da Indústria de Transformação							0,00
Receita da Indústria de Construção							0,00
Outras Receitas Industriais							0,00
RECEITA DE SERVIÇOS							0,00
TRANSFERÊNCIAS CORRENTES	455.311.801,00	455.311.802,00	66.369.729,23	14,58	196.518.915,84	43,16	258.792.886,16
Transferências Intergovernamentais	441.423.014,00	441.423.015,00	66.262.098,60	15,01	196.294.160,92	44,47	245.128.854,08
Transferências de Instituições Privadas							0,00
Transferências do Exterior							0,00
Transferências de Pessoas							0,00
Transferências de Convênios	13.888.787,00	13.888.787,00	107.630,63	0,77	224.754,92	1,62	13.664.032,08
Transferências para o Combate à Fome							0,00
OUTRAS RECEITAS CORRENTES	8.671.284,00	8.671.284,00	3.914.469,36	45,14	7.377.180,42	85,08	1.294.103,58
Multas e Juros de Mora	2.249.603,00	2.249.603,00	618.510,78	27,49	1.785.421,16	79,37	464.181,84
Indenizações e Restituições	324.500,00	324.500,00	268.497,69	82,74	557.256,12	171,73	-232.756,12
Receita da Dívida Ativa	4.138.816,00	4.138.816,00	1.252.088,63	30,25	3.194.840,35	77,19	943.975,65
Receitas Decorrentes de Aportes Periódicos para Amortização de Déficit Atuarial do RPPS							0,00
Receitas Correntes Diversas	1.958.365,00	1.958.365,00	1.775.372,26	90,66	1.839.662,79	93,94	118.702,21
RECEITAS DE CAPITAL	97.511.007,00	97.511.007,00	3.984.486,03	4,09	5.970.054,55	6,12	91.540.952,45
OPERAÇÕES DE CRÉDITO	45.066.400,00	45.066.400,00	3.816.923,02	8,47	4.042.771,71	8,97	41.023.628,29

 <p>siconfi Sistema de Informações Contábeis e Fiscais do Setor Público Brasileiro TESOURO NACIONAL</p>	Relatório Resumido de Execução Orçamentária
	Prefeitura Municipal de Mossoró - RN (Poder Executivo)
	Orçamentos Fiscal e da Seguridade Social
	CNPJ:
	Exercício: 2015
Período de referência: 3º bimestre	

Receitas Orçamentárias	Estágios da Receita Orçamentária						
	PREVISÃO INICIAL	PREVISÃO ATUALIZADA (a)	RECEITAS REALIZADAS				SALDO (a-c)
			No Bimestre (b)	% (b/a)	Até o Bimestre (c)	% (c/a)	
Operações de Crédito Internas	45.066.400,00	45.066.400,00	3.816.923,02	8,47	4.042.771,71	8,97	41.023.628,29
Operações de Crédito Externas							0,00
ALIENAÇÃO DE BENS	0,00	0,00	0,00	0,00	404.509,03	0,00	-404.509,03
Alienação de Bens Móveis							0,00
Alienação de Bens Imóveis	0,00	0,00	0,00	0,00	404.509,03	0,00	-404.509,03
AMORTIZAÇÕES DE EMPRÉSTIMOS							0,00
TRANSFERÊNCIAS DE CAPITAL	52.444.607,00	52.444.607,00	167.563,01	0,32	1.522.773,81	2,90	50.921.833,19
Transferências Intergovernamentais							0,00
Transferências de Instituições Privadas							0,00
Transferências do Exterior							0,00
Transferências de Pessoas							0,00
Transferências de Outras Instituições Públicas							0,00
Transferências de Convênios	52.444.607,00	52.444.607,00	167.563,01	0,32	1.522.773,81	2,90	50.921.833,19
Transferências para o Combate à Fome							0,00
OUTRAS RECEITAS DE CAPITAL	0,00	0,00	0,00	0,00	0,00	0,00	0,00
Integralização do Capital Social							0,00
Div. Atv. Prov. da Amortiz. de Emp. e Financ.							0,00
Receitas de Capital Diversas							0,00
RECEITAS (INTRA-ORÇAMENTÁRIAS) (II)	17.110.830,00	17.110.830,00	0,00	0,00	0,00	0,00	17.110.830,00
SUBTOTAL DAS RECEITAS (III) = (I + II)	715.377.509,00	715.377.510,00	90.616.931,91	12,67	261.635.621,98	36,57	453.741.888,02
OPERAÇÕES DE CRÉDITO/REFINANCIAMENTO (IV)	0,00	0,00	0,00	0,00	0,00	0,00	0,00
Operações de Crédito Internas	0,00	0,00	0,00	0,00	0,00	0,00	0,00
Mobiliária							0,00
Contratual							0,00
Operações de Crédito Externas	0,00	0,00	0,00	0,00	0,00	0,00	0,00
Mobiliária							0,00
Contratual							0,00
SUBTOTAL COM REFINANCIAMENTO (V) = (III + IV)	715.377.509,00	715.377.510,00	90.616.931,91	12,67	261.635.621,98	36,57	453.741.888,02
DÉFICIT (VI)							
TOTAL (VII) = (V + VI)	715.377.509,00	715.377.510,00	90.616.931,91	12,67	261.635.621,98	36,57	453.741.888,02
SALDOS DE EXERCÍCIOS ANTERIORES (UTILIZADOS PARA CRÉDITOS ADICIONAIS)			0,00		0,00		
Superávit Financeiro							
Reabertura de Créditos Adicionais							

RREO-Anexo 01 | Tabela 1.0 - Balanço Orçamentário | Padrão


Despesas Orçamentárias	Estágios da Despesa Orçamentária									
	DOTAÇÃO INICIAL (d)	DOTAÇÃO ATUALIZADA (e)	DESPESAS EMPENHADAS			DESPESAS LIQUIDADAS			DESPESAS PAGAS ATÉ O BIMESTRE (j)	INSCRITAS EM RESTOS A PAGAR NÃO PROCESSADOS (k)
			No Bimestre	Até o Bimestre (f)	SALDO (g) = (e-f)	No Bimestre	Até o Bimestre (h)	SALDO (i) = (e-h)		
Despesas Orçamentárias	-	-	-	-	-	-	-	-	-	-
DESPESAS (EXCETO INTRA-ORÇAMENTÁRIAS) (VIII)	670.461.618,00	674.108.618,00	27.660.101,25	400.347.004,49	273.761.613,51	88.800.360,18	229.508.975,46	444.599.642,54	210.367.705,84	
DESPESAS CORRENTES	499.820.478,00	508.956.109,10	23.691.993,54	370.126.931,77	138.829.177,33	63.823.523,34	218.663.329,64	290.292.779,46	200.488.081,69	
PESSOAL E ENCARGOS SOCIAIS	273.395.541,00	273.417.541,00	-2.205.140,00	234.124.691,40	39.292.849,60	46.102.133,78	127.378.143,02	146.039.397,98	123.378.406,48	
JUROS E ENCARGOS DA DÍVIDA	777.000,00	777.000,00	500,00	446.400,00	330.600,00	123.101,61	294.307,80	482.692,20	294.307,80	
OUTRAS DESPESAS CORRENTES	225.647.937,00	234.761.568,10	25.896.633,54	135.555.940,37	99.205.727,73	37.598.287,95	60.990.878,62	143.770.689,28	76.815.387,41	
DESPESAS DE CAPITAL	162.448.455,00	156.969.823,90	3.968.107,71	30.220.072,72	126.739.751,18	4.976.636,84	10.845.645,82	146.114.178,08	8.879.624,15	
INVESTIMENTOS	144.923.455,00	141.592.403,90	3.968.107,71	21.054.153,00	120.538.250,90	3.040.024,39	5.438.696,84	136.153.708,06	4.546.218,55	

 <p>siconfi Sistema de Informações Contábeis e Fiscais do Setor Público Brasileiro TESOURO NACIONAL</p>	Relatório Resumido de Execução Orçamentária
	Prefeitura Municipal de Mossoró - RN (Poder Executivo)
	Orçamentos Fiscal e da Seguridade Social
	CNPJ:
	Exercício: 2015
	Período de referência: 3º bimestre

Despesas Orçamentárias	Estágios da Despesa Orçamentária									
	DOTAÇÃO INICIAL (d)	DOTAÇÃO ATUALIZADA (e)	DESPESAS EMPENHADAS			DESPESAS LIQUIDADAS			DESPESAS PAGAS ATÉ O BIMESTRE (j)	INSCRITAS EM RESTOS A PAGAR NÃO PROCESSADOS (k)
			No Bimestre	Até o Bimestre (f)	SALDO (g) = (e-f)	No Bimestre	Até o Bimestre (h)	SALDO (i) = (e-h)		
INVERSÕES FINANCEIRAS	7.205.000,00	5.205.500,00	0,00	2.100.000,00	3.105.500,00	306.000,00	1.001.000,00	4.204.500,00	986.000,00	
AMORTIZAÇÃO DA DÍVIDA	10.320.000,00	10.161.920,00	0,00	7.065.919,72	3.096.000,28	1.630.812,45	4.405.949,98	5.755.970,02	4.347.405,60	
RESERVA DE CONTINGÊNCIA	8.192.685,00	8.192.685,00	0,00	0,00	8.192.685,00	0,00	0,00	8.192.685,00	0,00	
RESERVA DO RPPS									0,00	
DESPESAS (INTRA-ORÇAMENTÁRIAS) (IX)									0,00	
SUBTOTAL DAS DESPESAS (X) = (VIII + IX)	670.461.618,00	674.108.618,00	27.660.101,25	400.347.004,49	273.761.613,51	88.800.360,18	229.508.975,46	444.599.642,54	210.367.705,84	
AMORTIZAÇÃO DA DÍVIDA/REFINANCIAMENTO (XI)	0,00	0,00	0,00	0,00	0,00	0,00	0,00	0,00	0,00	
Amortização da Dívida Interna	0,00	0,00	0,00	0,00	0,00	0,00	0,00	0,00	0,00	
Dívida Mobiliária									0,00	
Outras Dívidas									0,00	
Amortização da Dívida Externa	0,00	0,00	0,00	0,00	0,00	0,00	0,00	0,00	0,00	
Dívida Mobiliária									0,00	
Outras Dívidas									0,00	
SUBTOTAL COM REFINANCIAMENTO (XII) = (X + XI)	670.461.618,00	674.108.618,00	27.660.101,25	400.347.004,49	273.761.613,51	88.800.360,18	229.508.975,46	444.599.642,54	210.367.705,84	
SUPERÁVIT (XIII)										
TOTAL (XIV) = (XII + XIII)	670.461.618,00	674.108.618,00	27.660.101,25	400.347.004,49		88.800.360,18	229.508.975,46		210.367.705,84	

RREO-Anexo 01 | Tabela 1.0 - Balanço Orçamentário | Padrão


Receitas Intra Orçamentárias	Estágios da Receita Intra-Orçamentária						
	PREVISÃO INICIAL	PREVISÃO ATUALIZADA (a)	RECEITAS REALIZADAS				SALDO (a-c)
			No Bimestre (b)	% (b/a)	Até o Bimestre (c)	% (c/a)	
Receitas Intra Orçamentárias	-	-	-	-	-	-	-
RECEITAS (INTRA-ORÇAMENTÁRIAS) (II)	17.110.830,00	17.110.830,00	0,00	-	0,00	-	17.110.830,00
RECEITAS CORRENTES	17.110.830,00	17.110.830,00	0,00	-	0,00	-	17.110.830,00
RECEITA TRIBUTÁRIA	0,00	0,00	0,00	-	0,00	-	0,00
Impostos							
Taxas							
Contribuição de Melhoria							
RECEITA DE CONTRIBUIÇÕES	0,00	0,00	0,00	-	0,00	-	0,00
Contribuições Sociais							
Contribuição de Intervenção no Domínio Econômico							
Contribuição de Iluminação Pública							
RECEITA PATRIMONIAL	0,00	0,00	0,00	-	0,00	-	0,00
Receitas Imobiliárias							
Receitas de Valores Mobiliários							
Receita de Concessões e Permissões							
Compensações Financeiras							
Receita Decorrente do Direito de Exploração de Bens Públicos em Áreas de Domínio Público							
Receita da Cessão de Direitos							
Outras Receitas Patrimoniais							
RECEITA AGROPECUÁRIA	0,00	0,00	0,00	-	0,00	-	0,00
Receita da Produção Vegetal							
Receita da Produção Animal e Derivados							
Outras Receitas Agropecuárias							
RECEITA INDUSTRIAL	0,00	0,00	0,00	-	0,00	-	0,00
Receita da Indústria Extrativa Mineral							
Receita da Indústria de Transformação							

 <p>siconfi Sistema de Informações Contábeis e Fiscais do Setor Público Brasileiro TESOURO NACIONAL</p>	Relatório Resumido de Execução Orçamentária
	Prefeitura Municipal de Mossoró - RN (Poder Executivo)
	Orçamentos Fiscal e da Seguridade Social
	CNPJ:
	Exercício: 2015
	Período de referência: 3º bimestre


Receitas Intra Orçamentárias	Estágios da Receita Intra-Orçamentária						SALDO (a-c)
	PREVISÃO INICIAL	PREVISÃO ATUALIZADA (a)	RECEITAS REALIZADAS				
			No Bimestre (b)	% (b/a)	Até o Bimestre (c)		
Receita da Indústria de Construção							
Outras Receitas Industriais							
RECEITA DE SERVIÇOS							
TRANSFERÊNCIAS CORRENTES	0,00	0,00	0,00		0,00		0,00
Transferências Intergovernamentais							
Transferências de Instituições Privadas							
Transferências do Exterior							
Transferências de Pessoas							
Transferências de Convênios							
Transferências para o Combate à Fome							
OUTRAS RECEITAS CORRENTES	17.110.830,00	17.110.830,00	0,00		0,00		17.110.830,00
Multas e Juros de Mora							
Indenizações e Restituições							
Receita da Dívida Ativa							
Receitas Decorrentes de Aportes Periódicos para Amortização de Déficit Atuarial do RPPS							
Receitas Correntes Diversas	17.110.830,00	17.110.830,00					17.110.830,00
RECEITAS DE CAPITAL	0,00	0,00	0,00		0,00		0,00
OPERAÇÕES DE CRÉDITO	0,00	0,00	0,00		0,00		0,00
Operações de Crédito Internas							
Operações de Crédito Externas							
ALIENAÇÃO DE BENS	0,00	0,00	0,00		0,00		0,00
Alienação de Bens Móveis							
Alienação de Bens Imóveis							
AMORTIZAÇÕES DE EMPRÉSTIMOS							
TRANSFERÊNCIAS DE CAPITAL	0,00	0,00	0,00		0,00		0,00
Transferências Intergovernamentais							
Transferências de Instituições Privadas							
Transferências do Exterior							
Transferências de Pessoas							
Transferências de Outras Instituições Públicas							
Transferências de Convênios							
Transferências para o Combate à Fome							
OUTRAS RECEITAS DE CAPITAL	0,00	0,00	0,00		0,00		0,00
Integralização do Capital Social							
Div. Atv. Prov. da Amortiz. de Emp. e Financ.							
Receitas de Capital Diversas							

RREO-Anexo 01 | Tabela 1.0 - Balanço Orçamentário | Padrao

Despesas Intra Orçamentárias	Estágios da Despesa Intra-Orçamentária									
	DOTAÇÃO INICIAL (g)	DOTAÇÃO ATUALIZADA (e)	DESPESAS EMPENHADAS		SALDO (g) = (e-f)	DESPESAS LIQUIDADAS		SALDO (i) = (e-h)	DESPESAS PAGAS ATÉ O BIMESTRE (j)	INSCRITAS EM RESTOS A PAGAR NÃO PROCESSADOS (k)
			No Bimestre	Até o Bimestre (f)		No Bimestre	Até o Bimestre (h)			
Despesas Intra Orçamentárias	-	-	-	-	-	-	-	-	-	-
DESPESAS (INTRA-ORÇAMENTÁRIAS) (IX)	0,00	0,00	0,00	0,00	0,00	0,00	0,00	0,00	0,00	0,00
DESPESAS CORRENTES	0,00	0,00	0,00	0,00	0,00	0,00	0,00	0,00	0,00	0,00
PESSOAL E ENCARGOS SOCIAIS										


 <p>siconfi Sistema de Informações Contábeis e Fiscais do Setor Público Brasileiro TESOURO NACIONAL</p>	Relatório Resumido de Execução Orçamentária
	Prefeitura Municipal de Mossoró - RN (Poder Executivo)
	Orçamentos Fiscal e da Seguridade Social
	CNPJ:
	Exercício: 2015
Período de referência: 3º bimestre	

Despesas Intra Orçamentárias	Estágios da Despesa Intra-Orçamentária									
	DOTAÇÃO INICIAL (g)	DOTAÇÃO ATUALIZADA (e)	DESPESAS EMPENHADAS		SALDO (g) = (e-f)	DESPESAS LIQUIDADAS		SALDO (i) = (e-h)	DESPESAS PAGAS ATÉ O BIMESTRE (j)	INSCRITAS EM RESTOS A PAGAR NÃO PROCESSADOS (k)
			No Bimestre	Até o Bimestre (f)		No Bimestre	Até o Bimestre (h)			
JUROS E ENCARGOS DA DÍVIDA										
OUTRAS DESPESAS CORRENTES										
DESPESAS DE CAPITAL	0,00	0,00	0,00	0,00	0,00	0,00	0,00	0,00	0,00	0,00
INVESTIMENTOS										
INVERSÕES FINANCEIRAS										
AMORTIZAÇÃO DA DÍVIDA										

 siconfi Sistema de Informações Contábeis e Fiscais do Setor Público Brasileiro TESOURO NACIONAL	Relatório Resumido de Execução Orçamentária
	Prefeitura Municipal de Mossoró - RN (Poder Executivo)
	Orçamentos Fiscal e da Seguridade Social
	CNPJ:
	Exercício: 2015
	Período de referência: 3º bimestre

RREO-Anexo 01 | Tabela 1.0 - Balanço Orçamentário | Padrao

Notas Explicativas	Valores
	30/06/2015
Notas Explicativas	-
Notas Explicativas	-

 <p>siconfi Sistema de Informações Contábeis e Fiscais do Setor Público Brasileiro TESOURO NACIONAL</p>	Relatório Resumido de Execução Orçamentária
	Prefeitura Municipal de Mossoró - RN (Poder Executivo)
	Orçamentos Fiscal e da Seguridade Social
	CNPJ:
	Exercício: 2015
	Período de referência: 3º bimestre

RREO-Anexo 02 | Tabela 2.0 - Demonstrativo da Execução das Despesas por Função/Subfunção | Total das Despesas Exceto Intra-Orçamentárias


Função/Subfunção	DOTAÇÃO INICIAL	DOTAÇÃO ATUALIZADA (a)	DESPESAS EMPENHADAS			Execução da Despesa					INSCRITAS EM RESTOS A PAGAR NÃO PROCESSADOS (f)
			No Bimestre	Até o Bimestre (b)	% (b/total b)	SALDO (c) = (a-b)	No Bimestre	Até o Bimestre (d)	% (d/Total d)	SALDO (e) = (a-d)	
DESPESAS (EXCETO INTRA-ORÇAMENTÁRIAS) (g)	670.461.618,00	674.108.618,00	27.660.101,25	400.347.004,49	100,00	273.761.613,51	88.800.360,18	229.508.975,46	100,00	444.599.642,54	
Legislativa	16.521.147,00	16.521.147,00	0,00	0,00	0,00	16.521.147,00	0,00	0,00	0,00	16.521.147,00	
Ação Legislativa	16.521.147,00	16.521.147,00				16.521.147,00				16.521.147,00	
Controle Externo						0,00				0,00	
Administração Geral						0,00				0,00	
Demais Subfunções						0,00				0,00	
Judiciária	0,00	0,00	0,00	0,00	0,00	0,00	0,00	0,00	0,00	0,00	
Ação Judiciária						0,00				0,00	
Defesa do Interesse Público no Processo Judiciário						0,00				0,00	
Administração Geral						0,00				0,00	
Demais Subfunções						0,00				0,00	
Essencial à Justiça	0,00	0,00	0,00	0,00	0,00	0,00	0,00	0,00	0,00	0,00	
Defesa da Ordem Jurídica						0,00				0,00	
Representação Judicial e Extrajudicial						0,00				0,00	
Administração Geral						0,00				0,00	
Demais Subfunções						0,00				0,00	
Administração	154.423.722,00	162.195.708,60	7.280.083,79	94.404.483,22	23,58	67.791.228,38	20.523.506,92	57.532.736,62	25,07	104.662.971,98	
Planejamento e Orçamento	904.334,00	904.334,00	0,00	488.896,36	0,12	415.437,64	135.260,28	203.487,41	0,09	700.846,59	
Administração Geral	117.348.905,00	120.373.772,70	5.559.926,99	75.290.478,09	18,81	45.083.294,61	15.611.335,76	45.692.871,22	19,91	74.680.901,48	
Administração Financeira	13.505.044,00	15.287.945,00	827.208,10	10.270.327,82	2,57	5.017.617,18	2.637.119,10	6.522.833,33	3,02	8.365.111,67	
Controle Interno	708.099,00	770.599,00	6.400,00	655.461,00	0,16	115.138,00	123.257,75	356.733,50	0,16	413.865,50	
Normalização e Fiscalização	2.200.883,00	3.235.522,90	827.208,10	1.336.989,32	0,33	1.868.533,58	410.415,79	886.794,43	0,39	2.348.728,47	
Tecnologia da Informação	14.425.466,00	16.396.690,00	886.548,70	2.650.558,00	0,65	13.746.132,00	690.475,05	1.078.225,47	0,47	15.318.464,53	
Ordenamento Territorial						0,00				0,00	
Formação de Recursos Humanos	508.874,00	378.008,00			0,00	378.008,00			0,00	378.008,00	
Administração de Receitas	46.347,00	46.347,00			0,00	46.347,00			0,00	46.347,00	
Administração de Concessões						0,00				0,00	
Comunicação Social	883.080,00	833.080,00		598.990,00	0,15	234.180,00	105.942,68	303.088,44	0,13	530.991,56	
Demais Subfunções	3.882.690,00	3.969.400,00		3.112.866,13	0,78	856.533,87	809.700,01	2.089.692,82	0,91	1.879.707,18	
Defesa Nacional	69.531,00	69.531,00	0,00	46.354,00	0,01	23.177,00	5.794,25	28.971,25	0,01	40.559,75	
Defesa Área						0,00				0,00	
Defesa Naval						0,00				0,00	
Defesa Terrestre						0,00				0,00	
Administração Geral	69.531,00	69.531,00		46.354,00	0,01	23.177,00	5.794,25	28.971,25	0,01	40.559,75	
Demais Subfunções						0,00				0,00	
Segurança Pública	3.036.911,00	3.068.691,00	186.080,00	1.637.796,95	0,41	1.430.894,05	408.754,00	743.354,00	0,32	2.325.337,00	
Policamento	2.643.911,00	2.675.691,00	186.080,00	1.637.796,95	0,41	1.037.894,05	408.754,00	743.354,00	0,32	1.932.337,00	
Defesa Cível						0,00				0,00	
Informação e Inteligência	393.000,00	393.000,00			0,00	393.000,00			0,00	393.000,00	
Administração Geral						0,00				0,00	
Demais Subfunções						0,00				0,00	
Relações Exteriores	4.494,00	4.494,00	0,00	0,00	0,00	4.494,00	0,00	0,00	0,00	4.494,00	
Relações Diplomáticas						0,00				0,00	
Cooperação Internacional	4.494,00	4.494,00				4.494,00				4.494,00	
Administração Geral						0,00				0,00	
Demais Subfunções						0,00				0,00	
Assistência Social	19.106.993,00	18.254.283,00	575.901,11	11.788.526,42	2,94	6.465.756,58	2.338.325,27	5.640.426,78	2,46	12.613.856,22	
Assistência ao Idoso	124.532,00	167.879,00	43.346,43	79.346,43	0,02	88.532,57	18.000,00	30.000,00	0,01	137.879,00	
Assistência ao Portador de Deficiência	266.801,00	266.801,00	23.508,42	35.484,28	0,01	231.316,72	24.850,60	34.142,10	0,01	232.658,90	
Assistência à Criança e ao Adolescente	3.379.231,00	3.426.321,00	322.172,13	1.162.463,55	0,29	2.263.857,45	133.217,06	443.204,11	0,19	2.983.116,89	
Assistência Comunitária	3.273.709,00	3.175.362,00	385.964,13	1.622.907,56	0,41	1.552.354,44	395.421,05	805.366,05	0,35	2.369.995,95	
Administração Geral	10.819.193,00	10.519.159,00	-199.050,00	8.888.424,60	0,22	6.531.739,40	1.766.836,56	4.327.714,52	0,22	6.191.444,48	
Demais Subfunções	1.243.561,00	698.761,00			0,00	698.761,00			0,00	698.761,00	
Previdência Social	22.561.487,00	17.464.186,00	-1.860.000,00	12.626.040,90	3,15	4.838.145,10	1.315.840,91	3.287.591,85	1,43	14.176.584,15	
Previdência Básica	22.561.487,00	17.464.186,00	-1.860.000,00	12.626.040,90	3,15	4.838.145,10	1.315.840,91	3.287.591,85	1,43	14.176.584,15	
Previdência do Regime Estatutário						0,00				0,00	
Previdência Complementar						0,00				0,00	
Previdência Especial						0,00				0,00	
Administração Geral						0,00				0,00	

siconfi
Sistema de Informações
Contábeis e Fiscais
do Setor Público Brasileiro
TESOURO NACIONALRelatório Resumido de Execução Orçamentária
Prefeitura Municipal de Mossoró - RN (Poder Executivo)
Orçamentos Fiscal e da Seguridade Social
CNPJ:
Exercício: 2015
Período de referência: 3º bimestre


Função/Subfunção	DOTAÇÃO INICIAL	DOTAÇÃO ATUALIZADA (a)	DESPESAS EMPENHADAS			Execução da Despesa					INSCRITAS EM RESTOS A PAGAR NÃO PROCESSADOS (f)
			No Bimestre	Até o Bimestre (b)	% (b/total b)	SALDO (c) = (a-b)	DESPESAS LIQUIDADAS			SALDO (e) = (a-d)	
							No Bimestre	Até o Bimestre (d)	% (d/Total d)		
Demais Subfunções					0,00	0,00			0,00	0,00	
Saúde	163.419.333,00	166.321.333,00	8.540.866,61	133.034.079,45	33,23	33.287.253,55	30.385.000,52	83.239.909,36	36,27	83.081.423,64	
Atenção Básica	59.894.334,00	61.853.294,00	2.390.892,53	51.570.018,97	12,88	10.263.278,03	12.583.721,11	35.499.350,71	16,47	26.353.943,29	
Assistência Hospitalar e Ambulatorial	38.533.142,00	38.393.142,00	4.017.834,58	32.156.365,39	8,03	7.227.076,61	7.141.538,88	19.640.283,79	8,58	18.742.598,22	
Suporte Profilático e Terapêutico	43.937.857,00	45.025.957,00	3.402.744,50	32.405.002,76	8,11	12.570.554,24	7.509.743,34	18.369.467,93	8,00	26.656.089,07	
Vigilância Sanitária	654.000,00	693.000,00	12.974,00	198.196,39	0,04	534.803,61	2.330,00	37.769,07	0,02	655.230,93	
Vigilância Epidemiológica	2.528.000,00	2.603.490,00	40.728,00	2.371.713,63	0,59	231.776,37	551.441,47	1.545.645,79	0,67	1.057.844,21	
Alimentação e Nutrição					0,00	0,00			0,00	0,00	
Administração Geral	16.862.000,00	15.732.850,00	-1.314.307,00	14.269.082,31	3,56	1.463.767,89	2.540.225,72	8.097.392,08	3,53	7.635.457,82	
Demais Subfunções	1.620.000,00	1.020.000,00		54.000,00	0,01	966.000,00	50.000,00	50.000,00	0,02	970.000,00	
Trabalho	646.081,00	571.081,00	0,00	0,00	0,00	571.081,00	0,00	0,00	0,00	571.081,00	
Proteção e Benefícios ao Trabalhador					0,00	0,00			0,00	0,00	
Relações de Trabalho					0,00	0,00			0,00	0,00	
Empregabilidade	388.911,00	338.911,00			0,00	338.911,00			0,00	338.911,00	
Fomento ao Trabalho	144.820,00	119.820,00			0,00	119.820,00			0,00	119.820,00	
Administração Geral					0,00	0,00			0,00	0,00	
Demais Subfunções	112.350,00	112.350,00			0,00	112.350,00			0,00	112.350,00	
Educação	116.445.944,00	116.748.944,00	5.729.988,68	96.370.870,65	24,07	20.378.073,35	20.213.457,25	49.660.499,42	21,64	67.088.444,58	
Ensino Fundamental	82.315.846,00	81.058.004,00	-1.179.319,22	68.940.353,06	17,22	12.117.650,94	13.324.858,29	33.555.529,15	14,62	47.502.474,85	
Ensino Médio					0,00	0,00			0,00	0,00	
Ensino Profissional					0,00	0,00			0,00	0,00	
Ensino Superior					0,00	0,00			0,00	0,00	
Educação Infantil	29.970.604,00	32.046.446,00	3.726.606,72	24.017.454,85	6,00	8.028.991,15	6.613.459,68	15.358.643,43	6,69	16.687.802,57	
Educação de Jovens e Adultos	1.227.000,00	977.000,00	821.062,74	881.062,74	0,22	95.937,26			0,00	977.000,00	
Educação Especial					0,00	0,00			0,00	0,00	
Educação Básica					0,00	0,00			0,00	0,00	
Administração Geral	2.889.494,00	2.624.494,00	-2.624.494,00	2.532.000,00	0,63	92.494,00	275.139,28	746.320,84	0,33	1.878.167,16	
Demais Subfunções	43.000,00	43.000,00			0,00	43.000,00			0,00	43.000,00	
Cultura	7.805.815,00	7.568.515,00	2.150.439,80	3.029.774,90	0,76	4.538.740,10	2.017.291,00	2.896.626,10	1,26	4.671.888,90	
Patrimônio Histórico Artístico e Arqueológico	6.298.658,00	6.090.358,00	2.143.494,80	2.637.190,80	0,66	3.453.167,20	2.013.700,00	2.507.396,00	1,09	3.582.962,00	
Diffusão Cultural	1.497.944,00	1.468.944,00	6.945,00	392.584,10	0,10	1.078.359,90	3.591,00	389.230,10	0,17	1.079.713,90	
Administração Geral					0,00	0,00			0,00	0,00	
Demais Subfunções	9.213,00	9.213,00			0,00	9.213,00			0,00	9.213,00	
Devidos da Cidadania	1.091.253,00	1.091.253,00	77.655,00	302.855,00	0,08	696.598,00	244.208,00	244.208,00	0,11	717.045,00	
Cidadania e Reintegração Social	34.605,00	34.605,00			0,00	34.605,00			0,00	34.605,00	
Direitos Individuais Coletivos e Difusos	213.016,00	213.016,00	77.655,00	77.655,00	0,02	135.361,00	39.208,00	39.208,00	0,02	173.808,00	
Assistência aos Povos Indígenas					0,00	0,00			0,00	0,00	
Administração Geral					0,00	0,00			0,00	0,00	
Demais Subfunções	803.632,00	753.632,00	-225.000,00	225.000,00	0,06	528.632,00	205.000,00	205.000,00	0,09	548.632,00	
Urbanismo	78.791.486,00	75.038.919,70	927.939,55	7.034.036,21	1,76	68.034.379,49	2.866.826,65	4.281.427,33	1,87	70.757.488,37	
Infra-estrutura Urbana	66.198.653,00	65.057.463,00	927.929,55	3.530.879,25	0,88	61.526.784,35	963.107,58	1.695.222,46	0,74	63.362.241,14	
Serviços Urbanos	420.982,00	344.626,00			0,00	344.626,00			0,00	344.626,00	
Transportes Coletivos Urbanos					0,00	0,00			0,00	0,00	
Administração Geral	4.032.000,00	4.032.000,00		2.822.400,00	0,70	1.209.600,00	886.670,59	2.285.638,01	1,00	1.746.361,99	
Demais Subfunções	6.099.890,00	5.604.826,10	-681.456,96	681.456,96	0,17	4.923.369,14	219.048,48	300.566,86	0,13	5.304.299,24	
Habitação	1.847.980,00	1.289.480,00	0,00	0,00	0,00	1.289.480,00	0,00	0,00	0,00	1.289.480,00	
Habitação Rural	868.481,00	645.581,00			0,00	645.581,00			0,00	645.581,00	
Habitação Urbana	979.499,00	643.899,00			0,00	643.899,00			0,00	643.899,00	
Administração Geral					0,00	0,00			0,00	0,00	
Demais Subfunções					0,00	0,00			0,00	0,00	
Saneamento	46.113.563,00	47.448.119,00	238.146,03	27.451.365,04	6,86	19.996.753,96	5.829.481,58	14.523.681,06	6,33	32.924.437,94	
Saneamento Básico Rural					0,00	0,00			0,00	0,00	
Saneamento Básico Urbano	18.808.449,00	20.258.441,00	238.146,03	10.464.935,32	2,61	9.793.505,68	988.986,90	1.756.891,74	0,77	18.501.559,26	
Administração Geral					0,00	0,00			0,00	0,00	
Demais Subfunções	27.305.114,00	27.189.678,00	-16.986.429,72	16.986.429,72	4,24	10.203.248,28	4.840.494,68	12.766.799,32	5,56	14.422.878,68	
Gestão Ambiental	2.797.002,00	3.214.762,00	942.531,21	2.072.828,69	0,52	1.141.933,41	781.368,49	1.745.149,26	0,76	1.469.612,74	
Preservação e Conservação Ambiental	2.438.640,00	2.952.553,40	942.531,21	2.072.828,69	0,52	879.724,81	781.368,49	1.745.149,26	0,76	1.207.404,14	
Conselho Ambiental	358.362,00	262.208,60			0,00	262.208,60			0,00	262.208,60	
Recuperação de Áreas Degradadas					0,00	0,00			0,00	0,00	
Recursos Hídricos					0,00	0,00			0,00	0,00	
Meteorologia					0,00	0,00			0,00	0,00	
Administração Geral					0,00	0,00			0,00	0,00	
Demais Subfunções					0,00	0,00			0,00	0,00	

 Sistema de Informações Contábeis e Fiscais do Setor Público Brasileiro TESOURONACIONAL	Relatório Resumido de Execução Orçamentária
	Prefeitura Municipal de Mossoró - RN (Poder Executivo)
	Orçamentos Fiscal e da Seguridade Social
	CNPJ:
	Exercício: 2015
Período de referência: 3º bimestre	

Função/Subfunção	DOTAÇÃO INICIAL	DOTAÇÃO ATUALIZADA (a)	DESPESAS EMPENHADAS			SALDO (c) = (a-b)	DESPESAS LIQUIDADAS			SALDO (e) = (a-d)	INSCRITAS EM RESTOS A PAGAR NÃO PROCESSADOS (f)
			No Bimestre	Até o Bimestre (b)	% (b/total a)		No Bimestre	Até o Bimestre (d)	% (d/Total d)		
Ciência e Tecnologia	5.283.709,00	4.519.793,00	0,00	0,00	0,00	4.519.793,00	0,00	0,00	0,00	4.519.793,00	
Desenvolvimento Científico					0,00	0,00			0,00	0,00	
Desenvolvimento Tecnológico e Engenharia					0,00	0,00			0,00	0,00	
Difusão do Conhecimento Científico e Tecnológico	5.091.366,00	4.327.450,00			0,00	4.327.450,00			0,00	4.327.450,00	
Administração Geral					0,00	0,00			0,00	0,00	
Demais Subfunções	192.343,00	192.343,00			0,00	192.343,00			0,00	192.343,00	
Agricultura	5.544.375,00	5.604.595,20	309.507,72	372.647,45	0,09	5.234.947,75	260.920,45	260.920,45	0,11	5.343.674,75	
Promção da Produção Vegetal	2.952.508,00	2.900.364,00	110.280,72	156.070,45	0,04	2.744.293,55	156.070,45	156.070,45	0,07	2.744.293,55	
Defesa Sanitária Vegetal	329.831,00	272.829,20			0,00	272.829,20			0,00	272.829,20	
Defesa Sanitária Animal					0,00	0,00			0,00	0,00	
Abastecimento					0,00	0,00			0,00	0,00	
Extensão Rural					0,00	0,00			0,00	0,00	
Irrigação					0,00	0,00			0,00	0,00	
Administração Geral					0,00	0,00			0,00	0,00	
Demais Subfunções	2.262.036,00	2.431.452,00	199.227,00	216.577,00	0,06	2.214.829,00	104.850,00	104.850,00	0,05	2.326.052,00	
Organização Agrária	0,00	0,00	0,00	0,00	0,00	0,00	0,00	0,00	0,00	0,00	
Reforma Agrária					0,00	0,00			0,00	0,00	
Colonização					0,00	0,00			0,00	0,00	
Administração Geral					0,00	0,00			0,00	0,00	
Demais Subfunções					0,00	0,00			0,00	0,00	
Indústria	2.188.289,00	2.188.289,00	0,00	2.100.000,00	0,52	88.289,00	306.000,00	1.001.000,00	0,44	1.187.289,00	
Promoção Industrial	88.289,00	88.289,00	0,00	0,00	0,00	88.289,00	0,00	0,00	0,00	88.289,00	
Produção Industrial					0,00	0,00			0,00	0,00	
Mineração					0,00	0,00			0,00	0,00	
Propriedade Industrial					0,00	0,00			0,00	0,00	
Normalização e Qualidade					0,00	0,00			0,00	0,00	
Administração Geral					0,00	0,00			0,00	0,00	
Demais Subfunções	2.100.000,00	2.100.000,00	0,00	2.100.000,00	0,52	0,00	306.000,00	1.001.000,00	0,44	1.099.000,00	
Comércio e Serviços	6.563.293,00	6.243.666,80	751.732,64	821.732,64	0,21	5.421.834,16	328.933,34	328.933,34	0,14	5.914.633,46	
Promoção Comercial	1.393.272,00	1.214.256,00	0,00	70.000,00	0,02	1.144.256,00	23.333,34	23.333,34	0,01	1.190.922,66	
Comercialização					0,00	0,00			0,00	0,00	
Comércio Exterior					0,00	0,00			0,00	0,00	
Serviços Financeiros					0,00	0,00			0,00	0,00	
Turismo	4.035.561,00	4.008.961,00	751.732,64	751.732,64	0,19	3.297.228,36	305.600,00	305.600,00	0,13	3.703.361,00	
Administração Geral					0,00	0,00			0,00	0,00	
Demais Subfunções	1.124.460,00	1.020.349,80	0,00	0,00	0,00	1.020.349,80	0,00	0,00	0,00	1.020.349,80	
Comunicações	5.752.662,00	5.649.746,00	131.146,00	3.261.146,00	0,81	2.388.600,00	705.214,06	2.516.180,76	1,10	3.133.565,24	
Comunicações Postais					0,00	0,00			0,00	0,00	
Telecomunicações					0,00	0,00			0,00	0,00	
Administração Geral					0,00	0,00			0,00	0,00	
Demais Subfunções	5.752.662,00	5.649.746,00	131.146,00	3.261.146,00	0,81	2.388.600,00	705.214,06	2.516.180,76	1,10	3.133.565,24	
Energia	0,00	0,00	0,00	0,00	0,00	0,00	0,00	0,00	0,00	0,00	
Conservação de Energia					0,00	0,00			0,00	0,00	
Energia Elétrica					0,00	0,00			0,00	0,00	
Pneúcos					0,00	0,00			0,00	0,00	
Biocombustíveis					0,00	0,00			0,00	0,00	
Administração Geral					0,00	0,00			0,00	0,00	
Demais Subfunções					0,00	0,00			0,00	0,00	
Transporte	4.806.535,00	4.617.396,70	1.315.103,98	2.112.949,01	0,53	2.504.447,69	701.975,00	821.690,03	0,36	3.795.716,67	
Transporte Aéreo					0,00	0,00			0,00	0,00	
Transporte Rodoviário	1.193.242,00	1.725.026,00	298.550,00	1.080.145,00	0,27	644.881,00	701.975,00	805.430,00	0,35	919.586,00	
Transporte Ferroviário					0,00	0,00			0,00	0,00	
Transporte Hidroviário					0,00	0,00			0,00	0,00	
Transportes Especiais					0,00	0,00			0,00	0,00	
Administração Geral					0,00	0,00			0,00	0,00	
Demais Subfunções	3.613.293,00	2.892.370,70	1.016.553,98	1.032.804,01	0,26	1.859.566,69	0,00	16.250,03	0,01	2.876.120,67	
Desporto e Lazer	2.960.319,00	3.355.103,00	362.469,13	1.349.818,06	0,34	2.006.286,94	263.916,40	568.611,53	0,24	2.736.491,47	
Desporto de Rendimento	44.940,00	44.940,00	0,00	0,00	0,00	44.940,00	0,00	0,00	0,00	44.940,00	
Desporto Comunitário	564.147,00	571.647,00	19.490,00	119.290,00	0,03	452.357,00	0,00	99.800,00	0,04	471.847,00	
Lazer	109.654,00	102.154,00	0,00	20.000,00	0,00	82.154,00	0,00	20.000,00	0,01	82.154,00	
Administração Geral	289.547,00	289.547,00	26.004,19	26.004,19	0,01	263.542,81	25.673,53	25.673,53	0,01	263.873,47	
Demais Subfunções	1.572.031,00	2.346.815,00	316.964,94	1.183.523,87	0,30	1.163.291,13	238.242,87	413.138,00	0,18	1.933.677,00	


 <p>siconfi Sistema de Informações Contábeis e Fiscais do Setor Público Brasileiro TESOURO NACIONAL</p>	Relatório Resumido de Execução Orçamentária
	Prefeitura Municipal de Mossoró - RN (Poder Executivo)
	Orçamentos Fiscal e da Seguridade Social
	CNPJ:
	Exercício: 2015
Período de referência: 3º bimestre	

Função/Subfunção	DOTAÇÃO INICIAL	DOTAÇÃO ATUALIZADA (a)	Execução da Despesa							INSCRITAS EM RESTOS A PAGAR NÃO PROCESSADOS (f)	
			DESPESAS EMPENHADAS			SALDO (c) = (a-b)	DESPESAS LIQUIDADAS				SALDO (e) = (a-d)
			No Bimestre	Até o Bimestre (b)	% (b/total b)		No Bimestre	Até o Bimestre (d)	% (d/Total d)		
Encargos Especiais	757.000,00	757.000,00	500,00	530.400,00	0,13	226.600,00	101.546,09	197.068,32	0,09	559.931,68	
Refinanciamento da Dívida Interna					0,00	0,00			0,00	0,00	
Refinanciamento da Dívida Externa					0,00	0,00			0,00	0,00	
Serviço da Dívida Interna					0,00	0,00			0,00	0,00	
Serviço da Dívida Externa					0,00	0,00			0,00	0,00	
Transferências					0,00	0,00			0,00	0,00	
Outros Encargos Especiais					0,00	0,00			0,00	0,00	
Transferências para a Educação Básica					0,00	0,00			0,00	0,00	
Demais Subfunções	757.000,00	757.000,00	500,00	530.400,00	0,13	226.600,00	101.546,09	197.068,32	0,09	559.931,68	
Reserva de Contingência	4.392.685,00	4.392.685,00	0,00	0,00	0,00	4.392.685,00	0,00	0,00	0,00	4.392.685,00	
Reserva do RPPS					0,00	0,00			0,00	0,00	
DESPESAS (INTRA-ORÇAMENTÁRIAS) (II)					0,00	0,00			0,00	0,00	
TOTAL (III) = (I + II)	670.461.618,00	674.108.618,00	27.665.101,25	400.347.004,49	100,00	273.761.613,51	88.800.360,18	229.508.975,46	100,00	444.599.642,54	

 Sistema de Informações Contábeis e Fiscais do Setor Público Brasileiro TESOURO NACIONAL	Relatório Resumido de Execução Orçamentária
	Prefeitura Municipal de Mossoró - RN (Poder Executivo)
	Orçamentos Fiscal e da Seguridade Social
	CNPJ:
	Exercício: 2015
	Período de referência: 3º bimestre


RREO-Anexo 02 | Tabela 2.0 - Demonstrativo da Execução das Despesas por Função/Subfunção | Padrao

Notas Explicativas	Valores
	30/06/2015
Notas Explicativas	-

 <p>siconfi Sistema de Informações Contábeis e Fiscais do Setor Público Brasileiro TESOURONACIONAL</p>	Relatório Resumido de Execução Orçamentária
	Prefeitura Municipal de Mossoró - RN (Poder Executivo)
	Orçamentos Fiscal e da Seguridade Social
	CNPJ:
	Exercício: 2015
	Período de referência: 3º bimestre


RREO-Anexo 03 | Tabela 3.0 - Demonstrativo da Receita Corrente Líquida - Municípios | Padrao

Especificação	Evolução da Receita Corrente Líquida												TOTAL (ÚLTIMOS 12 MESES)	PREVISÃO ATUALIZADA 2015
	<MR-11>	<MR-10>	<MR-9>	<MR-8>	<MR-7>	<MR-6>	<MR-5>	<MR-4>	<MR-3>	<MR-2>	<MR-1>	<MR>		
RECEITAS CORRENTES (I)	39.609.820,77	41.331.483,15	41.753.062,58	42.097.820,19	45.342.169,73	52.536.797,50	44.540.950,97	39.148.232,34	47.350.853,08	37.993.085,16	44.062.756,49	42.569.689,39	518.336.721,35	600.755.673,00
Receita Tributária	6.208.870,77	6.016.927,63	6.068.764,10	6.140.353,87	6.317.439,47	6.515.890,19	6.846.850,55	6.129.318,47	13.060.040,23	6.402.473,67	6.361.535,27	6.663.089,86	82.731.554,08	111.693.608,00
IPILU	479.820,72	278.280,81	197.668,35	122.673,58	78.923,07	91.106,48	0,00	3.621,88	5.561.784,97	677.176,89	408.644,75	351.900,59	8.251.602,59	14.840.300,00
ISS	3.883.809,88	3.881.124,63	4.114.700,68	4.326.721,81	4.418.028,93	4.728.571,57	4.430.876,81	3.919.999,37	4.177.915,72	3.732.831,10	3.909.573,53	4.390.321,24	50.014.605,37	64.098.410,00
ITBI	368.320,87	319.359,52	372.760,67	306.203,49	230.701,43	195.337,53	311.880,23	492.388,19	335.361,24	353.872,40	327.089,06	361.258,99	3.974.533,72	6.023.746,00
IRRF	1.174.139,00	1.198.914,57	1.138.520,10	1.198.350,42	1.478.639,43	1.390.519,98	1.110.334,95	1.244.691,14	1.382.803,79	1.262.361,71	1.419.565,70	1.255.829,26	15.254.670,05	16.080.494,00
Outras Receitas Tributárias	302.780,10	239.248,10	245.084,30	186.404,57	111.150,11	110.254,63	993.758,56	468.617,89	1.602.174,51	376.231,57	296.658,23	303.779,78	5.236.142,35	10.050.658,00
Receita de Contribuições	1.865.954,26	926.015,31	3.200.599,97	3.110.347,25	1.076.320,40	2.999.278,77	969.157,58	894.886,12	882.011,68	0,00	1.824.388,95	904.604,93	18.653.565,22	23.302.090,00
Receita Patrimonial	370.285,86	1.340.792,19	-608.788,64	592.427,74	619.029,03	422.284,36	81.805,61	22.915,23	113.847,07	17.917,62	496.270,93	98.357,35	3.567.144,35	1.776.889,00
Receita Agropecuária													0,00	
Receita Industrial													0,00	
Receita de Serviços													0,00	
Transferências Correntes	30.445.780,37	32.213.910,10	32.166.662,24	31.612.429,55	34.637.091,14	37.562.501,99	35.873.998,04	31.502.809,15	32.106.326,56	30.666.052,86	33.303.749,59	33.065.979,64	395.157.281,23	455.311.802,00
Cota-Parte do FPM	4.813.723,12	5.847.854,61	5.126.133,50	4.844.724,66	6.412.611,81	10.314.083,39	7.491.620,41	7.647.493,03	5.570.076,40	6.011.587,33	7.392.575,48	6.432.290,13	77.904.772,87	77.892.003,00
Cota-Parte do ICMS	8.680.891,06	8.838.174,96	10.132.610,75	7.552.392,92	9.888.815,97	11.122.535,15	9.117.476,45	8.897.993,97	10.173.855,66	7.668.500,05	8.181.045,78	8.256.447,29	108.504.897,99	116.867.840,00
Cota-Parte do IPVA	1.756.998,75	1.670.770,97	1.123.512,55	693.341,84	421.464,13	390.792,65	373.295,41	1.133.108,46	1.984.298,12	2.268.804,58	2.863.097,56	2.643.994,03	17.144.136,15	29.388.250,00
Cota-Parte do ITR	321,77	847,07	6.230,58	36.421,66	6.115,63	5.672,92		404,53	459,53	2.384,74	6.380,45	1.004,05	17.370,87	120.439,00
Transferências da LC 87/1996	14.713,41	14.713,41	14.713,41	14.713,41	14.713,41	29.426,82	0,00	0,00	0,00	56.565,63	14.141,41	14.141,41	187.842,32	210.685,00
Transferências da LC 61/1989													0,00	
Transferências do FUNDEB	3.278.317,00	3.600.799,05	3.550.506,83	3.391.338,62	4.143.637,95	6.842.599,26	5.842.844,99	6.363.674,17	4.810.948,79	6.142.264,19	5.506.802,42	6.283.793,23	59.757.525,50	52.028.000,00
Outras Transferências Correntes	11.900.815,26	12.140.750,59	12.213.844,62	15.078.986,44	13.653.722,43	8.856.349,09	13.043.087,96	7.660.134,99	9.566.291,06	8.495.896,36	9.540.746,49	9.435.309,00	131.286.374,03	178.804.585,00
Outras Receitas Correntes	718.959,51	633.857,92	625.934,91	642.261,78	2.632.289,69	6.038.842,19	769.159,19	598.303,37	1.188.627,54	926.641,01	2.076.811,75	1.837.657,61	18.221.176,47	6.671.284,00
DEDUÇÕES (II)	2.701.929,62	3.240.184,71	3.285.566,16	2.606.705,37	3.355.523,31	3.640.372,29	3.387.026,05	3.459.109,18	3.479.610,66	3.130.394,01	3.567.513,43	3.382.434,02	39.236.369,01	44.915.891,00
Contrib. do Servidor para o Plano de Previdência													0,00	
Compensações Financ. entre Regimes Previdência													0,00	
Dedução de Receita para Formação do FUNDEB	2.701.929,62	3.240.184,71	3.285.566,16	2.606.705,37	3.355.523,31	3.640.372,29	3.387.026,05	3.459.109,18	3.479.610,66	3.130.394,01	3.567.513,43	3.382.434,02	39.236.369,01	44.915.891,00
RECEITA CORRENTE LÍQUIDA (III) = (I - II)	36.907.890,95	38.091.298,44	38.467.496,42	39.491.114,82	41.986.646,42	48.896.425,21	41.153.924,92	35.689.123,16	43.871.242,42	34.862.691,15	40.496.243,06	39.187.255,37	479.100.362,34	555.839.782,00

 Sistema de Informações Contábeis e Fiscais do Setor Público Brasileiro TESOURO NACIONAL	Relatório Resumido de Execução Orçamentária
	Prefeitura Municipal de Mossoró - RN (Poder Executivo)
	Orçamentos Fiscal e da Seguridade Social
	CNPJ:
	Exercício: 2015
	Período de referência: 3º bimestre

RREO-Anexo 03 | Tabela 3.0 - Demonstrativo da Receita Corrente Líquida - Municípios | Padrao

Notas Explicativas	Valores
	30/06/2015
Notas Explicativas	-
Notas Explicativas	-


 <p>siconfi Sistema de Informações Contábeis e Fiscais do Setor Público Brasileiro TESOURO NACIONAL</p>	Relatório Resumido de Execução Orçamentária
	Prefeitura Municipal de Mossoró - RN (Poder Executivo)
	Orçamentos Fiscal e da Seguridade Social
	CNPJ:
	Exercício: 2015
	Período de referência: 3º bimestre

RREO-Anexo 04 - RPPS | Tabela 4.1 - Demonstrativo das Receitas e Despesas Previdenciárias do RPPS | Padrao


Receitas	Execução da Receita			
	PREVISÃO INICIAL	PREVISÃO ATUALIZADA	RECEITAS REALIZADAS	
			Até o Bimestre / 2015	Até o Bimestre / 2014
Receitas	-	-	-	-
RECEITAS PREVIDENCIÁRIAS - RPPS (EXCETO INTRA-ORÇAMENTÁRIAS) (I)	1.130.684.450,00	1.130.684.450,00	694.926.527,00	0,00
RECEITAS CORRENTES	1.130.684.450,00	1.130.684.450,00	694.926.527,00	0,00
Receita de Contribuições dos Segurados	0,00	0,00	0,00	0,00
Pessoal Civil	0,00	0,00	0,00	0,00
Ativo				
Inativo				
Pensionista				
Pessoal Militar	0,00	0,00	0,00	0,00
Ativo				
Inativo				
Pensionista				
Outras Receitas de Contribuições	1.079.981.950,00	1.079.981.950,00	416.588.442,50	
Receita Patrimonial	41.055.000,00	41.055.000,00	278.233.041,50	0,00
Recetas Imobiliárias				
Recetas de Valores Mobiliários				
Outras Receitas Patrimoniais	41.055.000,00	41.055.000,00	278.233.041,50	
Receita de Serviços				
Outras Receitas Correntes	9.647.500,00	9.647.500,00	105.043,00	0,00
Compensações Previdenciárias do RGPS para o RPPS				
Demais Receitas Correntes	9.647.500,00	9.647.500,00	105.043,00	
RECEITAS DE CAPITAL	0,00	0,00	0,00	0,00
Alienação de Bens, Direitos e Ativos				
Amortização de Empréstimos				
Outras Receitas de Capital				
RECEITAS PREVIDENCIÁRIAS - RPPS (INTRA-ORÇAMENTÁRIAS) (II)	1.454.420.550,00	1.454.420.550,00	451.297.644,25	
TOTAL DAS RECEITAS PREVIDENCIÁRIAS - RPPS (III) = (I + II)	2.585.105.000,00	2.585.105.000,00	1.146.224.171,25	0,00

RREO-Anexo 04 - RPPS | Tabela 4.1 - Demonstrativo das Receitas e Despesas Previdenciárias do RPPS | Padrao

Despesas	Execução da Despesa							
	DOTAÇÃO INICIAL	DOTAÇÃO ATUALIZADA	DESPESAS EMPENHADAS		DESPESAS LIQUIDADAS		INSCRITAS EM RESTOS A PAGAR NÃO PROCESSADOS	
			Até o Bimestre/2015	Até o Bimestre/2014	Até o Bimestre / 2015	Até o Bimestre / 2014	Em 2015	Em 2014
Despesas	-	-	-	-	-	-	-	-
DESPESAS PREVIDENCIÁRIAS - RPPS (EXCETO INTRA-ORÇAMENTÁRIAS) (IV)	0,00	0,00	0,00	0,00	0,00	0,00	0,00	0,00
ADMINISTRAÇÃO	0,00	0,00	0,00	0,00	0,00	0,00	0,00	0,00
Despesas Correntes								
Despesas de Capital								
PREVIDÊNCIA	0,00	0,00	0,00	0,00	0,00	0,00	0,00	0,00
Pessoal Civil	0,00	0,00	0,00	0,00	0,00	0,00	0,00	0,00
Aposentadorias								
Pensões								

 <p>siconfi Sistema de Informações Contábeis e Fiscais do Setor Público Brasileiro TESOURO NACIONAL</p>	Relatório Resumido de Execução Orçamentária
	Prefeitura Municipal de Mossoró - RN (Poder Executivo)
	Orçamentos Fiscal e da Seguridade Social
	CNPJ:
	Exercício: 2015
	Período de referência: 3º bimestre

Despesas	Execução da Despesa								
	DOTAÇÃO INICIAL	DOTAÇÃO ATUALIZADA	DESPESAS EMPENHADAS		DESPESAS LIQUIDADAS		INSCRITAS EM RESTOS A PAGAR NÃO PROCESSADOS		
			Até o Bimestre/2015	Até o Bimestre/2014	Até o Bimestre / 2015	Até o Bimestre / 2014	Em 2015	Em 2014	
Outros Benefícios Previdenciários									
Pessoal Militar	0,00	0,00	0,00	0,00	0,00	0,00	0,00	0,00	0,00
Reformas									
Pensões									
Outros Benefícios Previdenciários									
Outras Despesas Previdenciárias	0,00	0,00	0,00	0,00	0,00	0,00	0,00	0,00	0,00
Compensação Previdenciária do RPPS para o RGPS									
Demais Despesas Previdenciárias									
DESPESAS PREVIDENCIÁRIAS - RPPS (INTRA-ORÇAMENTÁRIAS) (V)									
TOTAL DAS DESPESAS PREVIDENCIÁRIAS - RPPS (VI) = (IV + V)	0,00	0,00	0,00	0,00	0,00	0,00	0,00	0,00	0,00
RESULTADO PREVIDENCIÁRIO (VII) = (III - VI)	2.585.105.000,00	2.585.105.000,00	1.146.224.171,25		1.146.224.171,25				

 Sistema de Informações Contábeis e Fiscais do Setor Público Brasileiro TESOURO NACIONAL	Relatório Resumido de Execução Orçamentária
	Prefeitura Municipal de Mossoró - RN (Poder Executivo)
	Orçamentos Fiscal e da Seguridade Social
	CNPJ:
	Exercício: 2015
	Período de referência: 3º bimestre

RREO-Anexo 04 - RPPS | Tabela 4.1 - Demonstrativo das Receitas e Despesas Previdenciárias do RPPS | Padrao


Aportes de Recursos para o Regime Próprio de Previdência do Servidor	Aportes de Recursos	
	Aportes Realizados	
Aportes de Recursos para o Regime Próprio de Previdência do Servidor	-	
TOTAL DOS APORTES PARA O RPPS		0,00
Plano Financeiro		0,00
Recursos para Cobertura de Insuficiências Financeiras		
Recursos para Formação de Reserva		
Outros Aportes para o RPPS		
Plano Previdenciário		0,00
Recursos para Cobertura de Déficit Financeiro		
Recursos para Cobertura de Déficit Atuarial		
Outros Aportes para o RPPS		

RREO-Anexo 04 - RPPS | Tabela 4.1 - Demonstrativo das Receitas e Despesas Previdenciárias do RPPS | Padrao

Reserva Orçamentária do RPPS	Previsão Orçamentária	
	Previsão Orçamentária	
Reserva Orçamentária do RPPS	-	
VALOR		

RREO-Anexo 04 - RPPS | Tabela 4.1 - Demonstrativo das Receitas e Despesas Previdenciárias do RPPS | Padrao

Bens e Direitos do RPPS	Período de Referência	
	PERÍODO DE REFERÊNCIA	
	2015	2014
Bens e Direitos do RPPS	-	-
CAIXA		
BANCOS CONTA MOVIMENTO		
INVESTIMENTOS		
OUTROS BENS E DIREITOS		


 <p>siconfi Sistema de Informações Contábeis e Fiscais do Setor Público Brasileiro TESOURO NACIONAL</p>	Relatório Resumido de Execução Orçamentária
	Prefeitura Municipal de Mossoró - RN (Poder Executivo)
	Orçamentos Fiscal e da Seguridade Social
	CNPJ:
	Exercício: 2015
	Período de referência: 3º bimestre

RREO-Anexo 04 - RPPS | Tabela 4.1 - Demonstrativo das Receitas e Despesas Previdenciárias do RPPS | Padrao

Receitas Intra-Orçamentárias - RPPS	Execução da Receita Intra			
	PREVISÃO INICIAL	PREVISÃO ATUALIZADA	RECEITAS REALIZADAS	
			Até o Bimestre / 2015	Até o Bimestre / 2014
Receitas Intra-Orçamentárias - RPPS	-	-	-	-
RECEITAS CORRENTES (VIII)	1.454.420.550,00	1.454.420.550,00	451.297.644,25	0,00
Receita de Contribuições	1.453.757.550,00	1.453.757.550,00	451.297.644,25	0,00
Patronal	1.453.757.550,00	1.453.757.550,00	451.297.644,25	0,00
Pessoal Civil	1.453.757.550,00	1.453.757.550,00	451.297.644,25	0,00
Ativo	1.453.757.550,00	1.453.757.550,00	451.297.644,25	
Inativo				
Pensionista				
Pessoal Militar	0,00	0,00	0,00	0,00
Ativo				
Inativo				
Pensionista				
Para Cobertura de Déficit Atuarial				
Em Regime de Débitos e Parcelamentos				
Receita Patrimonial				
Receita de Serviços				
Outras Receitas Correntes	663.000,00	663.000,00	0,00	
RECEITAS DE CAPITAL (IX)	0,00	0,00	0,00	0,00
Alienação de Bens				
Amortização de Empréstimos				
Outras Receitas de Capital				
TOTAL DAS RECEITAS PREVIDENCIÁRIAS INTRA-ORÇAMENTÁRIAS (X) = (VIII + IX)	1.454.420.550,00	1.454.420.550,00	451.297.644,25	0,00

RREO-Anexo 04 - RPPS | Tabela 4.1 - Demonstrativo das Receitas e Despesas Previdenciárias do RPPS | Padrao

Despesas Intra-Orçamentárias - RPPS	Execução da Despesa Intra						INSCRITAS EM RESTOS A PAGAR NÃO PROCESSADOS	
	DOTAÇÃO INICIAL	DOTAÇÃO ATUALIZADA	DESPESAS EMPENHADAS		DESPESAS LIQUIDADAS		Em 2015	Em 2014
			Até o Bimestre/2015	Até o Bimestre/2014	Até o Bimestre / 2015	Até o Bimestre / 2014		
Despesas Intra-Orçamentárias - RPPS	-	-	-	-	-	-	-	-
ADMINISTRAÇÃO (XII)	0,00	0,00	0,00	0,00	0,00	0,00	0,00	0,00
Despesas Correntes								
Despesas de Capital								
TOTAL DAS DESPESAS PREVIDENCIÁRIAS INTRA-ORÇAMENTÁRIAS (XII) = (XI)								

 Sistema de Informações Contábeis e Fiscais do Setor Público Brasileiro TESOURO NACIONAL	Relatório Resumido de Execução Orçamentária
	Prefeitura Municipal de Mossoró - RN (Poder Executivo)
	Orçamentos Fiscal e da Seguridade Social
	CNPJ:
	Exercício: 2015
	Período de referência: 3º bimestre

RREO-Anexo 04 - RPPS | Tabela 4.1 - Demonstrativo das Receitas e Despesas Previdenciárias do RPPS | Padrao

Notas Explicativas	Valores
	30/06/2015
Notas Explicativas	-
Notas Explicativas	-

RREO-Anexo 05 | Tabela 5.0 - Demonstrativo do Resultado Nominal | Padrao

Dívida Fiscal Líquida	Comparativo da Dívida Fiscal e Previdenciária		
	Saldo		
	Em 31/Dez/2014 (a)	No Bimestre Anterior (b)	No Bimestre (c)
Dívida Fiscal Líquida	-	-	-
Dívida Consolidada (I)	158.965.268,34	155.844.045,40	154.213.100,07
DEDUÇÕES (II)	50.476.646,16	38.485.026,05	27.034.058,81
Disponibilidade de Caixa Bruta	65.689.838,25	55.689.682,53	40.762.074,99
Demais Haveres Financeiros	0,00	0,00	0,00
(-) Restos a Pagar Processados (Exceto Precatórios)	15.213.192,09	17.204.656,48	13.728.016,18
Dívida Consolidada Líquida (III) = (I - II)	108.488.622,18	117.359.019,35	127.179.041,26
Receita de Privatizações (IV)			
Passivos Reconhecidos (V)			
Dívida Fiscal Líquida (VI) = (III + IV - V)	108.488.622,18	117.359.019,35	127.179.041,26

RREO-Anexo 05 | Tabela 5.0 - Demonstrativo do Resultado Nominal | Padrao

Resultado Nominal	Período de Referência	
	Período de Referência	
	No Bimestre (c-b)	Até o Bimestre (c-a)
Resultado Nominal	-	-
VALOR	9.820.021,91	18.690.419,08

RREO-Anexo 05 | Tabela 5.0 - Demonstrativo do Resultado Nominal | Padrao

Discriminação da Meta Fiscal	Valor Realizado no Período
	Valor Corrente
	-
Meta de Resultado Nominal fixada no Anexo de Metas Fiscais da LDO para o Exercício de Referência	-

RREO-Anexo 05 | Tabela 5.0 - Demonstrativo do Resultado Nominal | Padrao


Regime Previdenciário - Dívida Fiscal Líquida Previdenciária	Comparativo da Dívida Fiscal e Previdenciária		
	Saldo		
	Em 31/Dez/2014 (a)	No Bimestre Anterior (b)	No Bimestre (c)
Regime Previdenciário - Dívida Fiscal Líquida Previdenciária	-	-	-
Dívida Consolidada Previdenciária (VII)	0,00	0,00	0,00
Passivo Atuarial			
Demais Dívidas			
DEDUÇÕES (VIII)			
Disponibilidade de Caixa Bruta			
Investimentos			
Demais Haveres Financeiros			
(-) Restos a Pagar Processados			
Dívida Consolidada Líquida Previdenciária (IX) = (VII - VIII)	0,00	0,00	0,00
Passivos Reconhecidos (X)			
Dívida Fiscal Líquida Previdenciária (XI) = (IX - X)	0,00	0,00	0,00

RREO-Anexo 05 | Tabela 5.0 - Demonstrativo do Resultado Nominal | Padrao


Notas Explicativas	Valores
	30/06/2015
Notas Explicativas	-
Notas Explicativas	-

RREO-Anexo 06 | Tabela 6.2 - Demonstrativo do Resultado Primário - Municípios | Padrao

Receitas Primárias	PREVISÃO ATUALIZADA	Receitas Realizadas	
		RECEITAS REALIZADAS	
		Até o Bimestre / 2015	Até o Bimestre / 2014
Receitas Primárias	-	-	-
RECEITAS PRIMÁRIAS CORRENTES (I)	554.547.176,00	234.428.366,27	500.196.321,08
Receitas Tributárias	111.693.608,00	45.463.308,10	82.060.955,53
IPTU	14.840.300,00	7.003.129,08	7.556.299,48
ISS	64.698.410,00	24.561.521,77	51.006.644,65
ITBI	6.023.746,00	2.181.850,11	3.949.449,57


 <p>siconfi Sistema de Informações Contábeis e Fiscais do Setor Público Brasileiro TESOURO NACIONAL</p>	Relatório Resumido de Execução Orçamentária
	Prefeitura Municipal de Mossoró - RN (Poder Executivo)
	Orçamentos Fiscal e da Seguridade Social
	CNPJ:
	Exercício: 2015
	Período de referência: 3º bimestre

Receitas Primárias	Receitas Realizadas		
	PREVISÃO ATUALIZADA	RECEITAS REALIZADAS	
		Até o Bimestre / 2015	Até o Bimestre / 2014
IRRF	16.080.494,00	7.675.586,55	14.361.970,98
Outras Receitas Tributárias	10.050.658,00	4.041.220,59	5.186.590,85
Receitas de Contribuições	23.302.090,00	5.475.049,26	10.113.704,91
Receitas Previdenciárias	0,00	0,00	0,00
Outras Receitas de Contribuições	23.302.090,00	5.475.049,26	10.113.704,91
Receita Patrimonial Líquida	484.283,00	0,00	1.776.341,30
Receita Patrimonial	1.776.889,00	831.113,81	1.776.341,30
(-) Aplicações Financeiras	1.292.606,00	831.113,81	
Transferências Correntes	410.395.911,00	176.112.828,49	391.601.998,56
Cota-Parte do FPM	77.892.003,00	40.545.641,78	76.999.816,79
Cota-Parte do ICMS	116.867.840,00	52.094.369,18	106.135.613,81
Cota-Parte do IPVA	29.388.250,00	11.086.656,16	16.406.798,16
Convênios	13.888.787,00	224.754,92	361.202,05
Outras Transferências Correntes	172.359.031,00	72.161.406,45	191.698.567,75
Demais Receitas Correntes	8.671.284,00	7.377.180,42	14.643.320,78
Dívida Ativa	4.138.816,00	3.194.840,35	4.584.137,18
Diversas Receitas Correntes	4.532.468,00	4.182.340,07	10.059.183,60
RECEITAS DE CAPITAL (II)	97.511.007,00	5.970.054,55	11.906.172,24
Operações de Crédito (III)	45.066.400,00	4.042.771,71	576.817,58
Amortização de Empréstimos (IV)	0,00	0,00	0,00
Alienação de Bens (V)	0,00	404.509,03	0,00
Transferências de Capital	52.444.607,00	1.522.773,81	11.329.354,66
Convênios	52.444.607,00	1.522.773,81	11.329.354,66
Outras Transferências de Capital	0,00	0,00	0,00
Outras Receitas de Capital	0,00	0,00	0,00
RECEITAS PRIMÁRIAS DE CAPITAL (VI) = (II - III - IV - V)	52.444.607,00	1.522.773,81	11.329.354,66
RECEITA PRIMÁRIA TOTAL (VII) = (I + VI)	606.991.783,00	235.951.140,08	511.525.675,74

 <p>siconfi Sistema de Informações Contábeis e Fiscais do Setor Público Brasileiro TESOURO NACIONAL</p>	Relatório Resumido de Execução Orçamentária
	Prefeitura Municipal de Mossoró - RN (Poder Executivo)
	Orçamentos Fiscal e da Seguridade Social
	CNPJ:
	Exercício: 2015
Período de referência: 3º bimestre	

RREO-Anexo 06 | Tabela 6.2 - Demonstrativo do Resultado Primário - Municípios | Padrao

Despesas Primárias	DOTAÇÃO ATUALIZADA	Execução da Despesa					
		Despesas Empenhadas		DESPESAS LIQUIDADAS		Despesas Inscritas em Restos a Pagar Não Processados	
		Até o Bimestre / 2015	Até o Bimestre / 2014	Até o Bimestre / 2015	Até o Bimestre / 2014	Em 2015	Em 2014
Despesas Primárias	-	-	-	-	-	-	-
DESPESAS CORRENTES (VIII)	508.956.109,10	370.126.931,77	430.207.987,80	218.663.329,64	423.089.267,54		
Pessoal e Encargos Sociais	273.417.541,00	234.124.691,40	247.967.454,55	127.378.143,02	243.269.728,49		
Juros e Encargos da Dívida (IX)	777.000,00	446.400,00	451.855,96	294.307,80	451.855,96		
Outras Despesas Correntes	234.761.568,10	135.555.840,37	181.788.677,29	90.990.878,82	179.367.683,09		
DESPESAS PRIMÁRIAS CORRENTES (X) = (VIII - IX)	508.179.109,10	369.680.531,77	429.756.131,84	218.369.021,84	422.637.411,58		
DESPESAS DE CAPITAL (XI)	156.959.823,90	30.220.072,72	46.827.985,68	10.845.645,82	38.302.701,56		
Investimentos	141.592.403,90	21.054.153,00	36.305.059,45	5.438.695,84	27.779.775,33		
Inversões Financeiras	5.205.500,00	2.100.000,00	2.077.948,00	1.001.000,00	2.077.948,00		
Concessão de Empréstimos (XII)	0,00	0,00	0,00	0,00	0,00		
Aquisição de Título de Capital já Integralizado (XIII)	0,00	0,00	0,00	0,00	0,00		
Demais Inversões Financeiras	5.205.500,00	2.100.000,00	2.077.948,00	1.001.000,00	2.077.948,00		
Amortização da Dívida (XIV)	10.161.920,00	7.065.919,72	8.444.978,23	4.405.949,98	8.444.978,23		
DESPESAS PRIMÁRIAS DE CAPITAL (XV) = (XI - XII - XIII - XIV)	146.797.903,90	23.154.153,00	38.383.007,45	6.439.695,84	29.857.723,33		
RESERVA DE CONTINGÊNCIA (XVI)	8.192.685,00						
RESERVA DO RPPS (XVII)							
DESPESA PRIMÁRIA TOTAL (XVIII) = (X + XV + XVI + XVII)	663.169.698,00	392.834.684,77	468.139.139,29	224.808.717,68	452.495.134,91		
RESULTADO PRIMÁRIO (XIX) = (VII - XVIII)	-56.177.915,00	-156.883.544,69	43.386.536,45	11.142.422,40	59.030.540,83		
SALDOS DE EXERCÍCIOS ANTERIORES							


 Sistema de Informações Contábeis e Fiscais do Setor Público Brasileiro TESOURO NACIONAL	Relatório Resumido de Execução Orçamentária
	Prefeitura Municipal de Mossoró - RN (Poder Executivo)
	Orçamentos Fiscal e da Seguridade Social
	CNPJ:
	Exercício: 2015
	Período de referência: 3º bimestre

RREO-Anexo 06 | Tabela 6.2 - Demonstrativo do Resultado Primário - Municípios | Padrao

Discriminação da Meta Fiscal	Valor Realizado no Período
	Valor Corrente
META DE RESULTADO PRIMÁRIO FIXADA NO ANEXO DE METAS FISCAIS DA LDO PARA O EXERCÍCIO DE REFERÊNCIA	-


RREO-Anexo 06 | Tabela 6.2 - Demonstrativo do Resultado Primário - Municípios | Padrao

Notas Explicativas	Valores
	30/06/2015
Notas Explicativas	-
Notas Explicativas	-

 <p>siconfi Sistema de Informações Contábeis e Fiscais do Setor Público Brasileiro TESOURO NACIONAL</p>	Relatório Resumido de Execução Orçamentária
	Prefeitura Municipal de Mossoró - RN (Poder Executivo)
	Orçamentos Fiscal e da Seguridade Social
	CNPJ:
	Exercício: 2015
	Período de referência: 3º bimestre


RREO-Anexo 07 | Tabela 7.0 - Demonstrativo dos Restos à Pagar por Poder e Órgão - Municípios | Padrao

Poder/Orgão	Poder/Orgão											
	RESTOS A PAGAR PROCESSADOS E NÃO PROCESSADOS LIQUIDADOS EM EXERCÍCIOS ANTERIORES						RESTOS A PAGAR NÃO PROCESSADOS					
	Inscritos		Pagos	Cancelados	Saldo (a)	Inscritos		Liquidados	Pagos	Cancelados	Saldo (b)	Saldo Total (a+b)
	Em Exercícios Anteriores	Em 31 de Dezembro de 2014				Em Exercícios Anteriores	Em 31 de Dezembro de 2014					
RESTOS A PAGAR (EXCETO INTRA-ORÇAMENTÁRIOS) (I)	7.835.032,71	15.801.734,85	13.728.016,18	5.083.837,73	4.824.913,65	1.111.933,66	16.227.062,30	3.832.718,74	3.832.718,74	1.017.477,44	12.488.799,78	17.313.713,43
PODER EXECUTIVO	7.835.032,71	15.801.734,85	13.728.016,18	5.083.837,73	4.824.913,65	1.111.933,66	16.227.062,30	3.832.718,74	3.832.718,74	1.017.477,44	12.488.799,78	17.313.713,43
PODER LEGISLATIVO	0,00	0,00	0,00	0,00	0,00	0,00	0,00	0,00	0,00	0,00	0,00	0,00
Câmara Municipal												
Tribunal de Contas do Município												
RESTOS A PAGAR (INTRA-ORÇAMENTÁRIOS) (II)												
TOTAL (III) = (I + II)	7.835.032,71	15.801.734,85	13.728.016,18	5.083.837,73	4.824.913,65	1.111.933,66	16.227.062,30	3.832.718,74	3.832.718,74	1.017.477,44	12.488.799,78	17.313.713,43

 Sistema de Informações Contábeis e Fiscais do Setor Público Brasileiro TESOURO NACIONAL	Relatório Resumido de Execução Orçamentária
	Prefeitura Municipal de Mossoró - RN (Poder Executivo)
	Orçamentos Fiscal e da Seguridade Social
	CNPJ:
	Exercício: 2015
	Período de referência: 3º bimestre

RREO-Anexo 07 | Tabela 7.0 - Demonstrativo dos Restos à Pagar por Poder e Órgão - Municípios | Padrao

Notas Explicativas	Valores
Notas Explicativas	30/06/2015
Notas Explicativas	-

 <p>siconfi Sistema de Informações Contábeis e Fiscais do Setor Público Brasileiro TESOURO NACIONAL</p>	Relatório Resumido de Execução Orçamentária
	Prefeitura Municipal de Mossoró - RN (Poder Executivo)
	Orçamentos Fiscal e da Seguridade Social
	CNPJ:
	Exercício: 2015
Período de referência: 3º bimestre	

RREO-Anexo 13 | Tabela 13.0 - Demonstrativo das Parcerias Público-Privadas | Padrao

Especificação de PPP	Especificação de PPP			
	Saldo Exercício / 2014	REGISTROS EFETUADOS EM 2015		SALDO TOTAL (c) = (a + b)
		No Bimestre	Até o Bimestre	
Especificação de PPP	-	-	-	-
TOTAL DE ATIVOS	0,00	0,00	0,00	0,00
Direitos Futuros				
Ativos Contabilizados na SPE				
Contrapartida para Provisões de PPP				
TOTAL DE PASSIVOS (I)	0,00	0,00	0,00	0,00
Obrigações Não Relacionadas a Serviços				
Contrapartida para Ativos da SPE				
Provisões de PPP				
GARANTIAS DE PPP (II)				
SALDO LÍQUIDO DE PASSIVOS DE PPP	0,00	0,00	0,00	0,00
PASSIVOS CONTINGENTES	0,00	0,00	0,00	0,00
Contraprestações Futuras				
Riscos Não Provisionados				
Outros Passivos Contingentes				
ATIVOS CONTINGENTES	0,00	0,00	0,00	0,00
Serviços Futuros				
Outros Ativos Contingentes				

RREO-Anexo 13 | Tabela 13.0 - Demonstrativo das Parcerias Público-Privadas | Do Ente Federado


Despesas de PPP do Ente Federado	Despesas de PPP										
	EXERCÍCIO ANTERIOR	EXERCÍCIO CORRENTE (EC)	<EC + 1>	<EC + 2>	<EC + 3>	<EC + 4>	<EC + 5>	<EC + 6>	<EC + 7>	<EC + 8>	<EC + 9>

RREO-Anexo 13 | Tabela 13.0 - Demonstrativo das Parcerias Público-Privadas | Das Estatais Não-Dependentes

Despesas de PPP das Estatais Não-dependentes	Despesas de PPP										
	EXERCÍCIO ANTERIOR	EXERCÍCIO CORRENTE (EC)	<EC + 1>	<EC + 2>	<EC + 3>	<EC + 4>	<EC + 5>	<EC + 6>	<EC + 7>	<EC + 8>	<EC + 9>

RREO-Anexo 13 | Tabela 13.0 - Demonstrativo das Parcerias Público-Privadas | Padrao

Total das Despesas de PPP	Despesas de PPP										
	EXERCÍCIO ANTERIOR	EXERCÍCIO CORRENTE (EC)	<EC + 1>	<EC + 2>	<EC + 3>	<EC + 4>	<EC + 5>	<EC + 6>	<EC + 7>	<EC + 8>	<EC + 9>
Total das Despesas de PPP	-	-	-	-	-	-	-	-	-	-	-
TOTAL DAS DESPESAS											
RECEITA CORRENTE LÍQUIDA (RCL) (V)											
TOTAL DAS DESPESAS / RCL (%)											

 Sistema de Informações Contábeis e Fiscais do Setor Público Brasileiro TESOURO NACIONAL	Relatório Resumido de Execução Orçamentária
	Prefeitura Municipal de Mossoró - RN (Poder Executivo)
	Orçamentos Fiscal e da Seguridade Social
	CNPJ:
	Exercício: 2015
	Período de referência: 3º bimestre

RREO-Anexo 13 | Tabela 13.0 - Demonstrativo das Parcerias Público-Privadas | Padrao

Notas Explicativas	Valores
	30/06/2015
Notas Explicativas	-

RREO-Anexo 14 | Tabela 14.0 - Demonstrativo Simplificado do Relatório Resumido da Execução Orçamentária | Padrao

Balanco Orçamentário	Período Até o Bimestre
Balanco Orçamentário	-
RECEITAS	
Previsão Inicial	715.377.509,00
Previsão Atualizada	715.377.510,00
Receitas Realizadas	261.635.621,98
Déficit Orçamentário	-138.711.382,51
Saldos de Exercícios Anteriores (Utilizados para Créditos Adicionais)	
DESPESAS	
Dotação Inicial	670.461.618,00
Créditos Adicionais	3.647.000,00
Dotação Atualizada	674.108.618,00
Despesas Empenhadas	400.347.004,49
Despesas Liquidadas	229.508.975,46
Despesas Pagas	210.367.705,84
Superávit Orçamentário	

RREO-Anexo 14 | Tabela 14.0 - Demonstrativo Simplificado do Relatório Resumido da Execução Orçamentária | Padrao

Despesas por Função/Subfunção	Período Até o Bimestre
Despesas por Função/Subfunção	-
Despesas Empenhadas	400.347.004,49
Despesas Liquidadas	229.508.975,46

RREO-Anexo 14 | Tabela 14.0 - Demonstrativo Simplificado do Relatório Resumido da Execução Orçamentária | Padrao

Receita Corrente Líquida - RCL	Valores
	30/06/2015
Receita Corrente Líquida - RCL	-
Receita Corrente Líquida	479.100.352,34

RREO-Anexo 14 | Tabela 14.0 - Demonstrativo Simplificado do Relatório Resumido da Execução Orçamentária | Padrao


Receitas e Despesas dos Regimes de Previdência	Período Até o Bimestre
Receitas e Despesas dos Regimes de Previdência	-
Regime Geral de Previdência Social	0,00
Receitas Previdenciárias Realizadas (I)	
Despesas Previdenciárias Liquidadas (II)	
Resultado Previdenciário (III) = (I - II)	0,00
Regime Próprio de Previdência dos Servidores	1.146.224.171,25
Receitas Previdenciárias Realizadas (IV)	1.146.224.171,25
Despesas Previdenciárias Liquidadas (V)	
Resultado Previdenciário (VI) = (IV - V)	1.146.224.171,25

RREO-Anexo 14 | Tabela 14.0 - Demonstrativo Simplificado do Relatório Resumido da Execução Orçamentária | Padrao

Resultados Nominal e Primário	Verificação das Metas dos Resultados Nominal e Primário		
	Meta Fixada no Anexo de Metas Fiscais da LDO (a)	Resultado Apurado até o Bimestre (b)	% em Relação à Meta (b/a)
Resultados Nominal e Primário	-	-	-
Resultado Nominal	1.637.896,00	18.690.419,08	1.141,12
Resultado Primário	-33.969.400,00	-156.883.544,69	461,84

RREO-Anexo 14 | Tabela 14.0 - Demonstrativo Simplificado do Relatório Resumido da Execução Orçamentária | Padrao

Restos a Pagar por Poder e Ministério Público	Estágios dos Restos a Pagar			
	Inscrição	Cancelamento Até o Bimestre	Pagamento Até o Bimestre	Saldo a Pagar
Restos a Pagar por Poder e Ministério Público	-	-	-	-
RESTOS A PAGAR PROCESSADOS	23.636.767,56	5.083.837,73	13.728.016,18	4.824.913,65
Poder Executivo	23.636.767,56	5.083.837,73	13.728.016,18	4.824.913,65
Poder Legislativo				
Poder Judiciário				

 Sistema de Informações Contábeis e Fiscais do Setor Público Brasileiro TESOURO NACIONAL	Relatório Resumido de Execução Orçamentária
	Prefeitura Municipal de Mossoró - RN (Poder Executivo)
	Orçamentos Fiscal e da Seguridade Social
	CNPJ:
	Exercício: 2015
	Período de referência: 3º bimestre

Restos a Pagar por Poder e Ministério Público	Estágios dos Restos a Pagar			
	Inscrição	Cancelamento Até o Bimestre	Pagamento Até o Bimestre	Saldo a Pagar
Ministério Público				
RESTOS A PAGAR NÃO PROCESSADOS	17.338.995,96	1.017.477,44	3.832.718,74	12.488.799,78
Poder Executivo	17.338.995,96	1.017.477,44	3.832.718,74	12.488.799,78
Poder Legislativo				
Poder Judiciário				
Ministério Público				
TOTAL	40.975.763,52	6.101.315,17	17.560.734,92	17.313.713,43

RREO-Anexo 14 | Tabela 14.0 - Demonstrativo Simplificado do Relatório Resumido da Execução Orçamentária | Padrao

Despesas com Ações Típicas de MDE	Apuração das Despesas com Ensino		
	Valor Apurado Até o Bimestre	Limites Constitucionais Anuais	
		% Mínimo a Aplicar no Exercício	% Aplicado Até o Bimestre
Despesas com Ações Típicas de MDE	-	-	-
Mínimo Anual de <18% / 25%> das Receitas de Impostos na Manutenção e Desenvolvimento do Ensino	32.338.649,86	25,00	21,74
Mínimo Anual de 60% do FUNDEB na Remuneração do Magistério com Educação Infantil Ensino Fundamental e Médio			
Mínimo Anual de 60% do FUNDEB na Remuneração do Magistério com Educação Infantil e Ensino Fundamental	21.054.151,57	60,00	60,24
Complementação da União ao FUNDEB			

RREO-Anexo 14 | Tabela 14.0 - Demonstrativo Simplificado do Relatório Resumido da Execução Orçamentária | Padrao

Receitas de Operações de Crédito e Despesas de Capital	Apuração das Receitas de Operações de Crédito e Despesas de Capital	
	Valor Apurado Até o Bimestre	Saldo Não Realizado
Receitas de Operações de Crédito e Despesas de Capital	-	-
Receitas de Operações de Crédito		
Despesa de Capital Líquida		

RREO-Anexo 14 | Tabela 14.0 - Demonstrativo Simplificado do Relatório Resumido da Execução Orçamentária | Padrao

Projeção Atuarial dos Regimes de Previdência	Exercício de Apuração			
	Exercício	10º Exercício	20º Exercício	35º Exercício
Projeção Atuarial dos Regimes de Previdência	-	-	-	-
Regime Geral de Previdência Social	0,00	0,00	0,00	0,00
Receitas Previdenciárias (I)				
Despesas Previdenciárias (II)				
Resultado Previdenciário (III) = (I - II)	0,00	0,00	0,00	0,00
Regime Próprio de Previdência dos Servidores	0,00	0,00	0,00	0,00
Receitas Previdenciárias (IV)				
Despesas Previdenciárias (V)				
Resultado Previdenciário (VI) = (IV - V)	0,00	0,00	0,00	0,00

RREO-Anexo 14 | Tabela 14.0 - Demonstrativo Simplificado do Relatório Resumido da Execução Orçamentária | Padrao

Receita da Alienação de Ativos e Aplicação dos Recursos	Apuração da Receita da Alienação de Ativos e Aplicação dos Recursos	
	Valor Apurado Até o Bimestre	Saldo a Realizar
Receita da Alienação de Ativos e Aplicação dos Recursos	-	-
Receita de Capital Resultante da Alienação de Ativos		
Aplicação dos Recursos da Alienação de Ativos		


RREO-Anexo 14 | Tabela 14.0 - Demonstrativo Simplificado do Relatório Resumido da Execução Orçamentária | Padrao

Despesas com Ações e Serviços Públicos de Saúde	Apuração das Despesas com Saúde		
	Valor Apurado Até o Bimestre	Limite Constitucional Anual Percentual Aplicado até o Bimestre Saúde	
		% Mínimo a Aplicar no Exercício	% Aplicado Até o Bimestre
Despesas com Ações e Serviços Públicos de Saúde	-	-	-
Despesas com Ações e Serviços Públicos de Saúde Executadas com Recursos de Impostos	44.150.906,28	15,00	29,67

RREO-Anexo 14 | Tabela 14.0 - Demonstrativo Simplificado do Relatório Resumido da Execução Orçamentária | Padrao

Despesas de Caráter Continuo Derivadas de PPP	Valor Realizado no Período	
	Valor Apurado no Exercício Corrente	
Despesas de Caráter Continuo Derivadas de PPP	-	
Total das Despesas/RCL (%)		

RREO-Anexo 14 | Tabela 14.0 - Demonstrativo Simplificado do Relatório Resumido da Execução Orçamentária | Padrao

 Sistema de Informações Contábeis e Fiscais do Setor Público Brasileiro TESOURO NACIONAL	Relatório Resumido de Execução Orçamentária
	Prefeitura Municipal de Mossoró - RN (Poder Executivo)
	Orçamentos Fiscal e da Seguridade Social
	CNPJ:
	Exercício: 2015
	Período de referência: 3º bimestre

Notas Explicativas	Valores
Notas Explicativas	30/06/2015
Notas Explicativas	-



PREFEITURA MUNICIPAL DE
MOSSORÓ
WWW.PREFEITURADEMOSSORO.COM.BR

EXPEDIENTE

JORNAL OFICIAL DE MOSSORÓ É UMA PUBLICAÇÃO DA PREFEITURA MUNICIPAL DE MOSSORÓ,
INSTITUÍDO PELA LEI Nº 2.378/2007, DE RESPONSABILIDADE DA SECRETARIA DE COMUNICAÇÃO SOCIAL.

FRANCISCO JOSÉ LIMA SILVEIRA JÚNIOR
PREFEITO

LUIZ CARLOS DE MENDONÇA MARTINS
VICE-PREFEITO

MARIA DAS GRAÇAS DOS SANTOS
GERENTE EXECUTIVA DE ATOS E
DOCUMENTAÇÃO OFICIAL

COMISSÃO DO JORNAL OFICIAL DE MOSSORÓ

DIRETOR-GERAL
MIRELLA BENIGNO CIARLINI DE ALBUQUERQUE
SECRETARIA MUNICIPAL DE COMUNICAÇÃO SOCIAL

ALYANNE AMALY LOPES ALVES DE FREITAS
GERENTE EXECUTIVO

CACTUS TECNOLOGIA DA INFORMAÇÃO LTDA
DIAGRAMAÇÃO

JOSÉ WANDERLEY FAUSTINO
ASSINATURA / DISTRIBUIÇÃO

ENDEREÇO:

PALÁCIO DA RESISTÊNCIA—AVENIDA ALBERTO MARANHÃO, 1751— CENTRO — CEP: 59600-005— FONE: (84)3315.4929

EMAIL: JOM@PREFEITURADEMOSSORO.COM.BR